

tarif, pricelist, lista de precios

LISTI NO

- Onda ●
- Latitudine ●
- Way ●
- Stratos ●
- One ●
- Diva ●
- Sahara ●
- Moon ●

GBGROUP
emozione bagno



INDICE E SVILUPPO LISTINO

SOMMAIRE E SVILUPPO LISTINO
CONTENTS E SVILUPPO LISTINO

1 COLLECTION

● Onda	Pag. 005
● Latitudine	Pag. 023
● Way	Pag. 039
● Stratos	Pag. 053
● One	Pag. 075
● Diva	Pag. 113
● Sahara	Pag. 131
● Moon	Pag. 149

2 TOP

PLANS, TOPS

Tecnolite, Tecnolux, Tecnoresin	Pag. 211
Vetro, Ceramica, Legno <i>Tecnolite, Tecnolux, Tecnoresin, Verre, Céramique, Bois Tecnolite, Tecnolux, Tecnoresin, Glass, Ceramic, Wood</i>	

3 SPECCHI, LAMPADE, MENSOLE

MIROIRS, LAMPES, ETAGÈRES
MIRRORS, LAMPS, SHELVES

.....	Pag. 251
-------	----------

4 COMPLEMENTI,

COMPLÉMENTS, COMPLEMENTS

Colonne a specchio, Basi porta lavatrice, Zoccoli <i>Colonnes avec façade miroir, Meubles pour machine à laver, Socles Mirror columns, Units for washing-machine, Plinths</i>	Pag. 267
--	----------

5 ACCESSORI,

ACCESSOIRES, ACCESSORIES

Accessori, Piedi, Cassetti interni, Fondo in, alluminio, Maniglie, Lavabi, Rubinetti, Ripiani <i>Accessoires, Pieds, Tiroirs à l'anglaise, Plateau en aluminium, Poignées, Vasques, Robinets, Tablettes. Accessories, Legs, Inner drawers, Aluminium plates, Handles, Wash-basins, internal shelves, Taps</i>	Pag. 271
---	----------

6 CERTIFICAZIONI, SCHEDE TECNICHE

CERTIFICATIONS, FICHES TECHNIQUES
CERTIFICATIONS, TECHNICAL SCHEMES

.....	Pag. 283
-------	----------

CONDIZIONI DI VENDITA

CONDITIONS DE VENTE
SALE CONDITIONS

SCHEMA DI COMPONENTABILITÀ

SCHEMA DES ELEMENTS MODULABLES - MODULAR ELEMENTS SCHEME

BASI PORTALAVABO P.52 - P.37

MEUBLES SOUS-VASQUE P.52 - P.37
WASH-BASIN BASE UNITS P.52 - P.37


COLLECTION

MOON

SAHARA

DIVA

WAY




BASI PORTALAVABO CURVE P.48

MEUBLES SOUS-VASQUE GALBES P.48
CURVED WASH-BASIN BASE UNITS D.48

COLLECTION

LATTUDINE



SCHEMA DI COMPONENTABILITÀ

SCHEMA DES ELEMENTS MODULABLES - MODULAR ELEMENTS SCHEME

BASI COMPONENTI P. 52 - P. 37

MEUBLES BAS P.52 - P.37
BASE UNITS D.52 - D.37

COLLECTION

MOON

SAHARA

DIVA

WAY

LATITUDINE




BASI CURVE E CONCAVE P.37

MEUBLES BAS AVEC PORTES GALBEES ET CONCAVES P.37
BASE UNITS WITH CURVED AND CONCAVE DOORS D.37

COLLECTION

LATITUDINE



Timbro rivenditore

GBGROUP

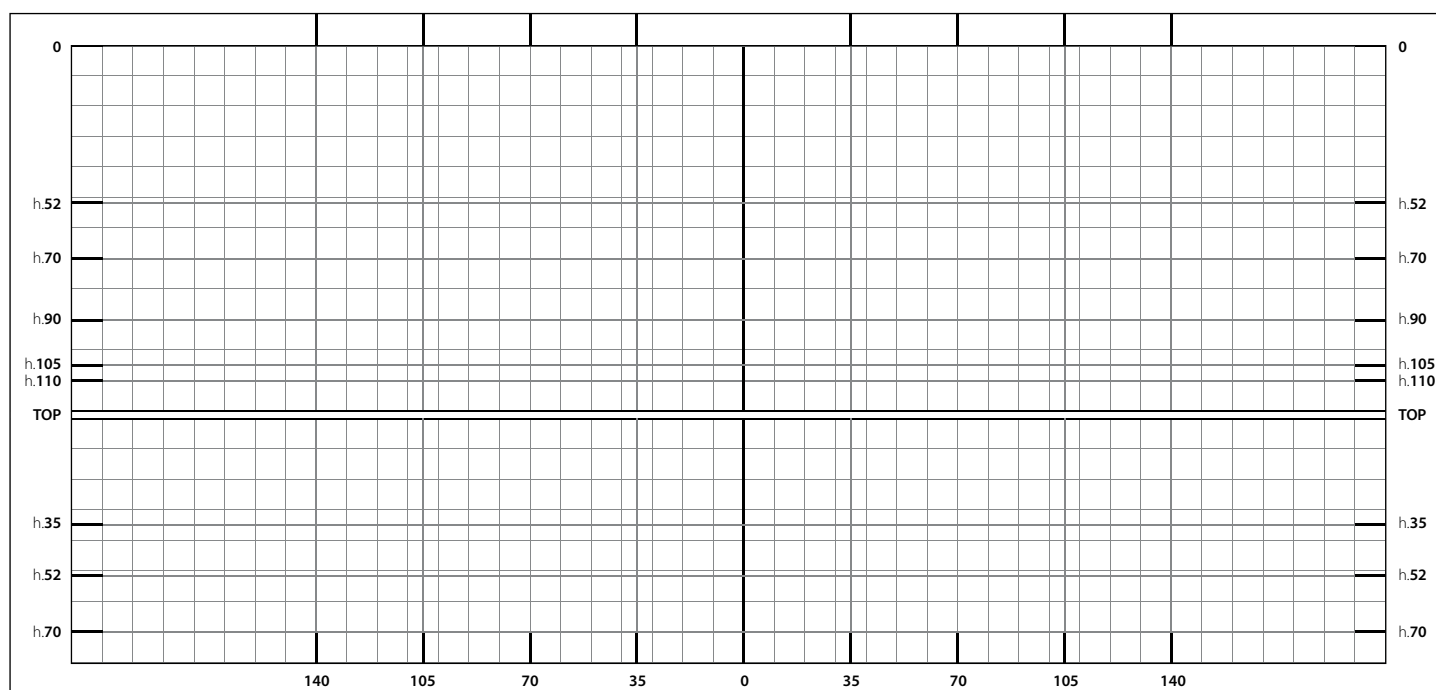
t. +39 0721 728214 fax +39 0721 728609
 info@gbgroupe.com www.gbgroupe.com

Modulo d'ordine Data

1. **Collezione/** Collection.....
2. **Modello ANTA/**Door model/Modèle de porte
3. **Finitura ANTA/**Door finishing/Finition de porte
 essenza/wood/bois cod./code
 laccata/lacquered/laquée cod./code luc. op.
 matrix cod./code luc. op.
4. **Finitura SCOCCA/**Cabinet finishing/Finition du caisson
 essenza/wood/bois cod./code
 laccata/lacquered/laquée cod./code luc. op.
 matrix cod./code luc. op.
5. **Maniglia/**Handle/Poignée
 Cod./Code
 cod. finitura/finishing code/code finition

6. **Top**
 TecnoLux/ TecnoLux / TecnoLux LxPxH - WxDxH
 TecnoLite/ TecnoLite/ TecnoLite LxPxH - WxDxH
 TecnoResin/ TecnoResin/ TecnoResin LxPxH - WxDxH
 Ceramica/Ceramic/Céramique LxPxH - WxDxH
 Marmo/Marble/Marbre LxPxH - WxDxH
 Vetro/Glass/Verre LxPxH - WxDxH
 Vetro fuso/Glass with integrated wash-basin/
 Verre moulé LxPxH - WxDxH
 Legno/Wood/Bois LxPxH - WxDxH
7. **Lavabo/**Wash-basins/Vasque cod./code
8. **Lampada/**Lamp/Lampe
 cod./code
 Finitura/finishing code/code finition

Descrizioni extra/Further descriptions/Descriptions supplémentaires



CODICE	DESCRIZIONE	Q. TA'

CODICE	DESCRIZIONE	Q. TA'

ONDA COLLECTION

2



COMPOSIZIONI DA CATALOGO COMPOSITION D'APRES CATALOGUE SAMPLE DISPLAYS	COD. CODE CODE	DESCRIZIONE DESCRIPTION DESCRIPTION	PREZZO UNITARIO PRIX UNITAIRE UNIT PRICE	
ONDA 01 FINITURA : 964 NOCE CANALETTO FINITION : 964 NOYER CANALETTO FINISH: 964 CANALETTO WALNUT	SF857	Specchio "STONE" - Miroir "STONE" - Mirror "STONE" cm. 90x83	730,00	
	BB3940	Monoblocco con 2 cassetti asimmetrici - Meuble sous-vasque avec 2 tiroirs asymétriques - Wash-basin base unit with 2 asymmetric drawers cm. 105x50x35	1.424,00	
	T0106/S	Top soprapiano in tecnolite bianco opaco - Plan avec vasque moulée intégrée par dessus blanc mat - Top with upper moulded wash-basin in white matt tecnolite cm.106	890,00	
	TOTALE COMPOSIZIONE - TOTAL COMPOSITION - TOTAL DISPLAY PRICE			3.044,00
	XC980	Sistema troppo pieno Clou Geberit - Kit trop plein Clou Geberit - Clou Geberit O-F and waste kit	87,00	
	BA2003	Base con anta apertura Push col. 033 Nero opaco - Élément avec 1 porte avec Push to Open coul. 033 Nero mat - Base unit with 1 door with Push to Open col. 033 Matt Nero cm. 35x18x35	208,00	
	BA2002	Base con anta apertura Push col. 017 Latte lucido - Élément avec 1 porte avec Push to Open coul. 017 Latte brillant - Base unit with 1 door with Push to Open col. 017 high gloss Latte cm. 20x18x116	365,00	
BA2001	Base scocca col.017 Latte lucido con anta a specchio apertura Push - Élément caisson coul. 017 Latte brillant avec 1 porte miroir avec Push to Open - Base unit cabinet col.017 high gloss Latte with 1 mirror door with Push to Open cm.20x18x52	219,00		
BA2001	Base scocca col.017 Latte lucido con anta col.964 Noce Canaletto apertura Push - Élément caisson coul.017 Latte brillant avec 1 porte coul.964 Noyer Canaletto avec Push to Open - Base unit cabinet col.017 high gloss Latte with 1 door coul.964 Canaletto Walnut with Push to Open cm.20x18x52	265,00		



ONDA 02 FINITURA: 033 NERO LUCIDO E NERO OPACO FINITION: 033 COUL. NERO BRILLANT ET MAT FINISH : 033 HIGH GLOSS AND MATT NERO	SF857	Specchio "STONE"- Miroir "STONE" - Mirror "STONE" cm. 90x83	730,00	
	BB3940	Monoblocco col.033 Nero opaco con 2 cassetti asimmetrici, cassetto superiore col.033 Nero lucido cassetto inferiore col.033 Nero opaco - Meuble sous-vasque coul.033 Nero brillant avec 2 tiroirs asymétriques, tiroir supérieur coul.033 Nero brillant et tiroir inférieur coul.033 Nero mat - Wash-basin base unit with 2 asymmetric drawers upper drawer gloss lacquered 033 Nero and lower drawer matt lacquered 033 Nero cm.105x50x35	1.240,00	
	T0106/S	Top soprapiano in tecnolite bianco opaco - Plan avec vasque moulée intégrée par dessus blanc mat - Top with upper moulded wash-basin in white matt tecnolite cm.106	890,00	
	TOTALE COMPOSIZIONE - TOTAL COMPOSITION - TOTAL DISPLAY PRICE			2.860,00
	XC980	Sistema troppo pieno Clou Geberit - Kit trop plein Clou Geberit - Clou Geberit O-F and waste kit	87,00	
	BA2001	Base con anta apertura sistema Push col.033 Nero opaco - Élément avec 1 porte avec Push to Open coul. 033 Nero mat - Base unit with 1 door with Push to Open col. 033 matt Nero cm. 20x18x52	219,00	
	BA2113	Base con anta apertura sistema Push col.040 Mare opaco - Élément avec 1 porte avec Push to Open coul.040 Mare brillant - Base unit with 1 door with Push to Open col. 040 high gloss Mare cm. 35x37x70	322,00	
BA2001	Base scocca col.033 Nero lucido con anta a specchio apertura Push - Élément caisson coul.033 Nero brillant avec 1 porte miroir avec Push to Open - Base unit cabinet col.033 high gloss Nero with 1 mirror door with Push to Open cm.20x18x52	cad. 219,00		
BA2211	Base con anta apertura sistema Push col.017 Latte lucido - Élément avec 1 porte avec Push to Open coul. 017 Latte brillant - Base unit with 1 door with Push to Open col. 017 high gloss Latte cm.35x18x116	475,00		
BA2120	Base con anta apertura sistema Push col.033 Nero lucido - Élément avec 1 porte avec Push to Open coul.033 Nero brillant - Base unit with 1 door with Push to Open col. 033 high gloss Nero cm.35x37x35	267,00		



COMPOSIZIONI DA CATALOGO COMPOSITION D'APRES CATALOGUE SAMPLE DISPLAYS	COD. CODE CODE	DESCRIZIONE DESCRIPTION DESCRIPTION	PREZZO UNITARIO PRIX UNITAIRE UNIT PRICE	
ONDA 03 FINITURA: 017 LATTE LUCIDO FINITION: 017 LATTE BRILLANT FINISH: 017 HIGH GLOSS LATTE	SF857	Specchio "STONE" - Miroir "STONE" - Mirror "STONE" cm. 90x83	730,00	
	BB3932	Monoblocco con 2 cassetti apertura Push - Meuble sous-vasque avec 2 tiroirs Push to Open - Wash-basin base unit with 2 drawers Push to Open cm. 105x50x52	1.836,00	
	T0106/F	Top fuso in Tec nolite bianco opaco - Plan avec vasque moulée en Tec nolite blanc mat - Top with moulded wash-basin in white matt tec nolite cm.106	850,00	
	TOTALE COMPOSIZIONE - TOTAL COMPOSITION - TOTAL DISPLAY PRICE			3.416,00
	XC980	Sistema troppo pieno Clou Geberit - Kit trop plein Clou Geberit - Clou Geberit O-F and waste kit	87,00	
	BA2002	Base con anta apertura Push col. 017 Latte lucido - Élément avec 1 porte avec Push to Open coul. 017 Latte brillant - Base unit with 1 door with Push to Open col. 017 high gloss Latte cm. 20x18x116	365,00	
	BA2002	Base scocca col.017 Latte lucido con anta a specchio apertura Push - Élément caisson coul. 017 Latte brillant avec 1 porte miroir avec Push to Open - Base unit cabinet col.017 high gloss Latte with 1 mirror door with Push to Open cm. 20x18x116	cad. 318,00	






ONDA 04 FINITURA : 964 NOCE CANALETTO FINITION :964 NOYER CANALETTO FINISH: 964 CANALETTO WALNUT	SF856	Specchio "RENE" - Miroir "RENE" - Mirror "RENE" cm. 90x83	248,00	
	BB3932	Monoblocco con 2 cassetti simmetrici con maniglia G35 - Meuble sous-vasque avec 2 tiroirs symétriques avec poignée G35 - Wash-basin base unit with 2 symmetric drawers with handle G35 cm. 105x50x52	1.787,00	
	TOJ106/F	Top fuso Tec nolux col.RAL 9002 Bianco/Grigiastro lucido - Plan avec vasque moulée en Tec nolux coul.RAL 9002 Bianco/Grigiastro brillant - Top with moulded wash-basin in high gloss Tec nolux col. RAL 9002 Bianco/Grigiastro cm.106	839,00	
	TOTALE COMPOSIZIONE - TOTAL COMPOSITION - TOTAL DISPLAY PRICE			2.874,00
	XC980	Sistema troppo pieno Clou Geberit - Kit trop plein Clou Geberit - Clou Geberit O-F and waste kit	87,00	



ONDA 05 FINITURA : 964 NOCE CANALETTO FINITION :964 NOYER CANALETTO FINISH: 964 CANALETTO WALNUT	SF856	Specchio "RENE" - Miroir "RENE" - Mirror "RENE" cm. 90x83	248,00	
	H35	Lampada "SUN" - Lampe "SUN" - Lamp "SUN"	265,00	
	BB3950	Monoblocco con cassetto con maniglia G27 - Meuble sous-vasque avec 1 tiroir avec poignée G27 - Wash-basin base unit with 1 drawer with handles G27 cm. 105x50x35	1.150,00	
	TOJ106/F	Top fuso Tec nolux bianco lucido - Plan avec vasque moulée en Tec nolux blanc brillant - Top with moulded wash-basin in high gloss white Tec nolux cm.106	701,00	
	TOTALE COMPOSIZIONE - TOTAL COMPOSITION - TOTAL DISPLAY PRICE			2.364,00
	XC980	Sistema troppo pieno Clou Geberit - Kit trop plein Clou Geberit - Clou Geberit O-F and waste kit	87,00	
	BA2003	Base con anta apertura Push col.017 Latte lucido - Élément avec 1 porte avec Push to Open coul. 017 Latte brillant - Base unit with 1 door with Push to Open col. 017 high gloss Latte cm.35x18x35 (x2)	cad. 231,00	
	BA2003	Base con anta apertura Push col.964 Noce Canaletto - Élément avec 1 porte avec Push to Open coul.964 Noyer Canaletto - Base unit with 1 door with Push to Open col.964 Canaletto Walnut cm.35x18x35	262,00	
	BA2003	Base scocca col.017 Latte lucido con anta a specchio apertura Push - Élément caisson coul.017 Latte brillant avec 1 porte miroir avec Push to Open - Base unit cabinet col.017 high gloss Latte with 1 mirror door with Push to Open cm. 35x18x35	212,00	
BA2120	Base con anta apertura Push col.033 Nero lucido - Élément avec 1 porte avec Push to Open coul. 033 Nero brillant - Base unit with 1 door with Push to Open col. 033 high gloss Nero cm. 35x37x35	267,00		



COMPOSIZIONI DA CATALOGO COMPOSITION D'APRES CATALOGUE SAMPLE DISPLAYS		COD. CODE CODE	DESCRIZIONE DESCRIPTION DESCRIPTION	PREZZO UNITARIO PRIX UNITAIRE UNIT PRICE	
ONDA 06 FINITURA: 048 CENERE LUCIDO FINITION: 048 CENERE BRILLANT FINISH: 048 HIGH GLOSS CENERE		SF857	Specchio "STONE" - Miroir "STONE" - Mirror "STONE" cm. 90x83	730,00	
		BB3932	Monoblocco con 2 cassetti simmetrici con maniglia G35 - Meuble sous-vasque avec 2 tiroirs symétriques avec poignée G35 - Wash-basin base unit with 2 symmetric drawers with handle G35 cm. 105x50x52	1.664,00	
		TWO106/F	Top vetro fuso col. "Grafite" - Plan en verre avec vasque moulée coul. "Grafite" - Glass top with moulded wash-basin col. "Grafite" cm.106	1.017,00	
		TOTALE COMPOSIZIONE - TOTAL COMPOSITION - TOTAL DISPLAY PRICE			3.411,00
		XC980	Sistema troppo pieno Clou Geberit - Kit trop plein Clou Geberit - Clou Geberit O-F and waste kit	87,00	
ONDA 07 FINITURA: 017 LATTE LUCIDO E 964 NOCE CANALETTO FINITION: 017 LATTE BRILLANT ET 964 NOCE CANALETTO FINISH: 017 HIGH GLOSS LATTE AND 964 CANALETTO WANNUT		SF856	Specchio "RENE" - Miroir "RENE" - Mirror "RENE" cm. 90x83	248,00	
		BB3920	Monoblocco col.017 Latte lucido con 2 cassetti asimmetrici, cassetto superiore col.017 Latte lucido cassetto inferiore col.964 Noce Canaletto - Meuble sous-vasque avec 2 tiroirs asymétriques coul.017 Latte Brillant, tiroir supérieur coul.017 Latte Brillant et tiroir inférieur coul.964 Noyer Canaletto - Wash-basin base unit with 2 asymmetric drawers, upper drawer gloss lacquered 017 Latte and lower drawer 964 Canaletto Walnut cm.105x50x52	1.652,00	
		T0106/S	Top soprapiano in tecnolite bianco opaco - Plan avec vasque moulée intégrée par dessus blanc mat - Top with upper moulded wash-basin in white matt tecnolite cm.106	890,00	
		TOTALE COMPOSIZIONE - TOTAL COMPOSITION - TOTAL DISPLAY PRICE			2.790,00
		XC980	Sistema troppo pieno Clou Geberit - Kit trop plein Clou Geberit - Clou Geberit O-F and waste kit	87,00	
		BA2120	Base con anta apertura sistema Push col.017 Latte lucido - Élément avec 1 porte avec Push to Open coul. 017 Latte brillant - Base unit with 1 door with Push to Open col. 017 high gloss Latte cm.35x37x35	cad. 267,00	
		TC630	Top di copertura col. 017 Latte lucido - Plan de finition coul. 017 Latte brillant - Matching top col.017 high gloss Latte cm.140x38x1,8	518,00	
		BA2002	Base con anta apertura Push col. 017 Latte lucido - Élément avec 1 porte avec Push to Open coul. 017 Latte brillant - Base unit with 1 door with Push to Open col. 017 high gloss Latte cm. 20x18x116	365,00	
BA2001	Base scocca col.017 Latte lucido con anta a specchio apertura Push - Élément caisson coul. 017 Latte brillant avec 1 porte miroir avec Push to Open - Base unit cabinet col.017 high gloss Latte with 1 mirror door with Push to Open cm. 20x18x52	219,00			
BA2001	Base scocca col.017 Latte lucido con anta col.964 Noce Canaletto apertura Push - Élément caisson coul.017 Latte brillant avec 1 porte coul.964 Noyer Canaletto avec Push to Open - Base unit cabinet col.017 high gloss Latte with 1 door coul.964 Canaletto Walnut with Push to Open cm.20x18x52	265,00			
ONDA 08 FINITURA: 033 NERO LUCIDO FINITION: 033 NERO BRILLANT FINISH: 033 HIGH GLOSS NERO		SF856	Specchio "RENE" - Miroir "RENE" - Mirror "RENE" cm. 90x83	248,00	
		BB4150	Monoblocco con 1 cassetto apertura Push - Meuble sous-vasque avec 1 tiroir Push to Open - Wash-basin base unit with 1 drawer cm. 90x50x35	1.061,00	
		TWO91/F	Top vetro fuso col. "Nero" - Plan en verre avec vasque moulée coul. "Nero" - Glass top with moulded wash-basin col. "Nero" cm.91	953,00	
		TOTALE COMPOSIZIONE - TOTAL COMPOSITION - TOTAL DISPLAY PRICE			2.262,00
XC980	Sistema troppo pieno Clou Geberit - Kit trop plein Clou Geberit - Clou Geberit O-F and waste kit	87,00			

COMPOSIZIONI DA CATALOGO <i>COMPOSITION D'APRES CATALOGUE SAMPLE DISPLAYS</i>	COD. <i>CODE CODE</i>	DESCRIZIONE <i>DESCRIPTION DESCRIPTION</i>	PREZZO UNITARIO <i>PRIX UNITAIRE UNIT PRICE</i>	
ONDA 09 FINITURA : 964 NOCE CANALETTO FINITION : 964 NOYER CANALETTO FINISH: 964 CANALETTO WALNUT	SR822	Specchio "MARS" - Miroir "MARS" - Mirror "MARS" Ø cm. 70	800,00	
	BB4132	Monoblocco con 2 cassetti simmetrici con maniglia G26 - Meuble sous-vasque avec 2 tiroirs symétriques avec poignée G26 - Wash-basin base unit with 2 drawers symmetric with handles G26 cm. 90x50x52	1.667,00	
	T091/F	Top fuso in TecnoLite bianco opaco - Plan avec vasque moulée en TecnoLite blanc mat - Top with moulded wash-basin in white matt tecnoLite cm.91	786,00	
	TOTALE COMPOSIZIONE - TOTAL COMPOSITION - TOTAL DISPLAY PRICE			3.253,00
	XC980	Sistema troppo pieno Clou Geberit - Kit trop plein Clou Geberit - Clou Geberit O-F and waste kit	87,00	



ONDA 10 FINITURA: 040 MARE LUCIDO FINITION: 040 MARE BRILLANT FINISH: 040 HIGH GLOSS MARE	SF857	Specchio "STONE" - Miroir "STONE" - Mirror "STONE" cm. 90x83	730,00	
	BB4132	Monoblocco con 2 cassetti simmetrici con maniglia G35 - Meuble sous-vasque avec 2 tiroirs symétriques avec poignée G35 - Wash-basin base unit with 2 drawers symmetric with handles G35 cm. 90x50x52	1.538,00	
	TW091/F	Top vetro fuso col. "Mare" - Plan en verre avec vasque moulée coul. "Mare" - Glass top with moulded wash-basin col. "Mare" cm.91	953,00	
	TOTALE COMPOSIZIONE - TOTAL COMPOSITION - TOTAL DISPLAY PRICE			3.221,00
	XC980	Sistema troppo pieno Clou Geberit - Kit trop plein Clou Geberit - Clou Geberit O-F and waste kit	87,00	
	BA2211	Base scocca col.044 Moka lucido con anta col.042 Terra lucido apertura Push - Élément caisson coul.044 Moka brillant avec 1 porte coul.042 Terra brillant avec Push to Open - Base unit cabinet col.044 high gloss Moka with 1 door col.042 high gloss Terra with Push to Open cm.35x18x116	475,00	
	BA2002	Base con anta apertura Push col.044 Moka lucido - Élément avec 1 porte avec Push to Open coul.044 Moka Brillant- Base unit with 1 door with Push to Open col.044 high gloss Moka cm.20x18x116	365,00	
BA2002	Base scocca col.044 Moka lucido con anta a specchio apertura Push - Élément caisson coul.044 Moka brillant avec 1 porte miroir avec Push to Open - Base unit cabinet col.044 high gloss Moka with 1 mirror door with Push to Open cm.20x18x116	318,00		



COMPOSIZIONI DA CATALOGO COMPOSITION D'APRES CATALOGUE SAMPLE DISPLAYS		COD. CODE CODE	DESCRIZIONE DESCRIPTION DESCRIPTION	PREZZO UNITARIO PRIX UNITAIRE UNIT PRICE
ONDA 11 FINITURA : 964 NOCE CANALETTO FINITION : 964 NOYER CANALETTO FINISH : 964 CANALETTO WALNUT	SF856	Specchio "RENE" - Miroir "RENE" - Mirror "RENE" cm. 90x83 (x2)		cad. 248,00
	BB4130	Monoblocco con 2 cassetti asimmetrici - Meuble sous-vasque avec 2 tiroirs asymétriques - Wash-basin base unit with 2 asymmetric drawers cm.90x50x52 (x2)		cad. 1.685,00
	T091/F	Top fuso in Tec nolite bianco opaco - Plan avec vasque moulée en Tec nolite blanc mat - Top with moulded wash-basin in white matt tec nolite cm.90 (x2)		cad. 786,00
	TOTALE COMPOSIZIONE - TOTAL COMPOSITION - TOTAL DISPLAY PRICE			5.438,00
	XC980	Sistema troppo pieno Clou Geberit - Kit trop plein Clou Geberit - Clou Geberit O-F and waste kit		cad. 87,00
	BA2003	Base con anta apertura Push col. 017 Latte lucido - Élément avec 1 porte avec Push to Open coul. 017 Latte brillant - Base unit with 1 door with Push to Open col. 017 high gloss Latte cm.35x18x35		231,00
	BA2002	Base con anta apertura Push col. 017 Latte lucido - Élément avec 1 porte avec Push to Open coul. 017 Latte brillant avec 1 porte coul.964 Noyer Canaletto avec Push to Open - Base unit cabinet col.017 high gloss Latte cm. 20x18x116		365,00
	BA2001	Base scocca col.017 Latte lucido con anta a specchio apertura Push - Élément caisson coul. 017 Latte brillant avec 1 porte miroir avec Push to Open - Base unit cabinet col.017 high gloss Latte with 1 mirror door with Push to Open cm. 20x18x52		219,00
	BA2001	Base scocca col.017 Latte lucido con anta col.964 Noce Canaletto apertura Push - Élément caisson coul.017 Latte brillant avec 1 porte coul.964 Noyer Canaletto avec Push to Open - Base unit cabinet col.017 high gloss Latte with 1 door coul.964 Canaletto Walnut with Push to Open cm. 20x18x52		265,00
	ONDA 12 FINITURA : 017 LATTE LUCIDO FINITION : 017 LATTE BRILLANT FINISH : 017 HIGH GLOSS LATTE	SF857	Specchio "STONE" - Miroir "STONE" - Mirror "STONE" cm. 90x83	
BB4120		Monoblocco con 2 cassetti asimmetrici - Meuble sous-vasque avec 2 tiroirs asymétriques - Wash-basin base unit with 2 asymmetric drawers cm.90x50x52		1.532,00
T091/S		Top fuso in Tec nolite bianco opaco - Plan avec vasque moulée en Tec nolite blanc mat - Top with moulded wash-basin in white matt tec nolite cm.90		817,00
TOTALE COMPOSIZIONE - TOTAL COMPOSITION - TOTAL DISPLAY PRICE			3.079,00	
XC980		Sistema troppo pieno Clou Geberit - Kit trop plein Clou Geberit - Clou Geberit O-F and waste kit		87,00
BA2001		Base con anta apertura Push col. 017 Latte lucido - Élément avec 1 porte avec Push to Open coul. 017 Latte brillant - Base unit with 1 door with Push to Open col. 017 high gloss Latte cm.20x18x52		247,00
BA2211		Base con anta apertura Push col. 017 Latte lucido - Élément avec 1 porte avec Push to Open coul. 017 Latte brillant - Base unit with 1 door with Push to Open col. 017 high gloss Latte cm. 35x18x116		475,00
XE920		Elemento "Domino" - Élément "Domino" - Element "Domino" cm. 52x18x70		1.040,00
XE921		Elemento decorativo col.052 Mela opaco - Panneau décoratif coul. 052 Mela - Matt decorative pannel col.052 matt Mela		40,00
BA2120		Base con anta apertura Push col.017 Latte lucido - Élément avec 1 porte avec Push to Open coul. 017 Latte brillant - Base unit with 1 mirror door with Push to Open col.017 high gloss Latte cm. 35x37x35		267,00



COMPOSIZIONI DA CATALOGO
COMPOSITION D'APRES CATALOGUE
SAMPLE DISPLAYS

COD.
CODE
CODE

DESCRIZIONE
DESCRIPTION
DESCRIPTION

PREZZO UNITARIO
PRIX UNITAIRE
UNIT PRICE

ONDA 13

FINITURA: 043 SABBIA LUCIDO - 045 TORTORA LUCIDO
FINITION: 043 SABBIA BRILLANT - 045 TORTORA BRILLANT
FINISH: 043 - HIGH GLOSS SABBIA, - 045 HIGH GLOSS TORTORA



SF856	Specchio "RENE" - Miroir "RENE" - Mirror "RENE" cm. 90x83	248,00
H35	Lampada SUN - Lampada SUN - Lampada SUN	265,00
BB4132	Monoblocco col.043 Sabbia lucido con 2 cassetti apertura Push, cassetto superiore col.043 Sabbia lucido cassetto inferiore 045 Tortora lucido - Meuble sous-vasque coul.043 Sabbia Brillant avec 2 tiroirs avec Push to Open, tiroir superieur coul.043 Sabbia Brillant et tiroir inferieur 045 Tortora Brillant - Wash-basin base unit with 2 drawers Push to Open, upper drawer gloss lacquered 043 Sabbia and lower drawer gloss lacquered 045 Tortora cm. 90x50x35	1.710,00
T091/F	Top fuso in Tec nolite bianco opaco - Plan avec vasque moulée en Tec nolite blanc mat - Top with moulded wash-basin in white matt tecnolite cm. 91	786,00
TOTALE COMPOSIZIONE - TOTAL COMPOSITION - TOTAL DISPLAY PRICE		3.009,00
XC980	Sistema troppo pieno Clou Geberit - Kit trop plein Clou Geberit - Clou Geberit O-F and waste kit	87,00
BA2211	Base con anta apertura sistema Push col.43 Sabbia lucido - Elément avec 1 porte avec Push to Open coul. 043 Sabbia brillant - Base unit with 1 door with Push to Open col. 043 high gloss Sabbia cm.35x18x116	475,00
BA2002	Base con anta apertura Push col. 045 Tortora lucido - Elément avec 1 porte avec Push to Open coul. 045 Tortora brillant - Base unit with 1 door with Push to Open col. 045 high gloss Tortora cm. 20x18x116	365,00
BA2002	Base scocca col.045 Tortora lucido con anta a specchio apertura Push - Elément caisson coul.045 Tortora brillant avec 1 porte miroir avec Push to Open - Base unit cabinet col.045 high gloss Tortora with 1 mirror door with Push to Open cm. 20x18x116	318,00

ONDA 14

FINITURA: 040 MARE LUCIDO
FINITION: 040 MARE BRILLANT
FINISH: 040 HIGH GLOSS MARE



SR821	Specchio "MARS" - Miroir "MARS" - Mirror "MARS" Ø cm. 60 (x2)	cad. 693,00
BB5132	Monoblocco con 2 cassetti apertura Push - Meuble sous-vasque avec 2 tiroirs Push to Open - Wash-basin base unit with 2 drawers Push to Open cm. 60x50x52 (x2)	cad. 1.463,00
T061/F	Top fuso in Tec nolite bianco opaco - Plan avec vasque moulée en Tec nolite blanc mat - Top with moulded wash-basin in white matt tecnolite cm.61 (x2)	cad. 693,00
TOTALE COMPOSIZIONE - TOTAL COMPOSITION - TOTAL DISPLAY PRICE		5.698,00
XC980	Sistema troppo pieno Clou Geberit - Kit trop plein Clou Geberit - Clou Geberit O-F and waste kit	cad. 87,00

COMPOSIZIONI DA CATALOGO COMPOSITION D'APRES CATALOGUE SAMPLE DISPLAYS	COD. CODE CODE	DESCRIZIONE DESCRIPTION DESCRIPTION	PREZZO UNITARIO PRIX UNITAIRE UNIT PRICE	
ONDA 15 FINITURA: 017 LATTE LUCIDO FINITION: 017 LATTE BRILLANT FINISH: 017 HIGH GLOSS LATTE	SR901	Specchio "CIRCLE" - Miroir "CIRCLE" - Mirror "CIRCLE" Ø cm. 60	144,00	
	BB5132	Monoblocco con 2 cassetti apertura Push - Meuble sous-vasque avec 2 tiroirs Push to Open - Wash-basin base unit with 2 drawers Push to Open cm. 60x50x52	1.463,00	
	TOJ61/F	Top fuso Tecnolux bianco lucido - Plan avec vasque moulée en Tecnolux blanc brillant - Top with moulded wash-basin in high gloss white Tecnolux cm.61	559,00	
	TOTALE COMPOSIZIONE - TOTAL COMPOSITION - TOTAL DISPLAY PRICE			2.166,00
	XC980	Sistema troppo pieno Clou Geberit - Kit trop plein Clou Geberit - Clou Geberit O-F and waste kit	87,00	
	XE920	Elemento "Domino" - Élément "Domino" - Element "Domino" cm. 52x18x70	1.040,00	
	XE921	Elemento decorativo col. Grafite 047 lucido - Panneau décoratif coul.047 Grafite brillant - Decorative pannel col. 047 high gloss Grafite	55,00	
	BA2003	Base con anta apertura Push col. 047 Grafite lucido - Élément avec 1 porte avec Push to Open coul. 047 Grafite brillant - Base unit with 1 door with Push to Open col.047 high gloss Grafite cm.35x18x35	231,00	
	BA2003	Base con anta apertura Push col. 017 Latte lucido - Élément avec 1 porte avec Push to Open coul. 017 Latte brillant - Base unit with 1 door with Push to Open col. 017 high gloss Latte cm. 35x18x35	231,00	
BA2003	Base con anta apertura Push col. 048 Cenere lucido - Élément avec 1 porte avec Push to Open coul. 048 Cenere brillant - Base unit with 1 door with Push to Open col. 048 high gloss Cenere cm. 35x18x35	231,00		



ONDA 16 FINITURA: 047 GRAFITE LUCIDO - 048 CENERE LUCIDO FINITION: 047 GRAFITE BRILLANT - 048 CENERE BRILLANT FINISH: 047 HIGH GLOSS GRAFITE - 048 HIGH GLOSS CENERE	SR901	Specchio "CIRCLE" - Miroir "CIRCLE" - Mirror "CIRCLE" Ø cm. 60	144,00	
	BB5130	Monoblocco col.047 grafite lucido con 2 cassetti asimmetrici, cassetto superiore col.047 Grafite lucido cassetto inferiore 048 Cenere lucido - Meuble sous-vasque coul.047 Grafite Brillant avec 2 tiroirs asymétriques, tiroir supérieur coul.047 Grafite Brillant et tiroir inférieur 048 Cenere Brillant - Wash-basin base unit with 2 asymmetric drawers, upper drawer gloss lacquered 047 Grafite and lower drawer gloss lacquered 048 Cenere cm.60x50x52	1.297,00	
	TO61/F	Top fuso in Tecnolite bianco opaco - Plan avec vasque moulée en Tecnolite blanc mat - Top with moulded wash-basin in white matt tecnolite cm.61	693,00	
	TOTALE COMPOSIZIONE - TOTAL COMPOSITION - TOTAL DISPLAY PRICE			2.134,00
	XC980	Sistema troppo pieno Clou Geberit - Kit trop plein Clou Geberit - Clou Geberit O-F and waste kit	87,00	
	BA2001	Base con anta apertura Push col. 048 Cenere lucido - Élément avec 1 porte avec Push to Open coul. 048 Cenere brillant - Base unit with 1 door with Push to Open col. 048 high gloss Cenere cm.20x18x52	247,00	
	BA2001	Base con anta a specchio apertura Push col.047 Grafite lucido - Élément avec 1 porte miroir avec Push to Open coul. 047 Grafite brillant - Base unit with 1 mirror door Push to Open, high gloss col.047 Grafite cabinet cm. 20x18x52	cad. 219,00	
	BA2211	Base con anta apertura Push col.047 Grafite lucido - Élément avec 1 porte avec Push to Open coul.047 Grafite brillant - Base unit with 1 door with Push to Open col.047 high gloss Grafite cm.35x18x116	475,00	
BA2003	Base con anta apertura Push col. 017 Latte lucido - Élément avec 1 porte avec Push to Open coul. 017 Latte brillant - Base unit with 1 door with Push to Open col. 017 high gloss Latte cm. 35x18x35	231,00		



COMPOSIZIONI DA CATALOGO
 COMPOSITION D'APRES CATALOGUE
 SAMPLE DISPLAYS

COD. CODE CODE	DESCRIZIONE DESCRIPTION DESCRIPTION	PREZZO UNITARIO PRIX UNITAIRE UNIT PRICE
SR901	Specchio "CIRCLE" - Miroir "CIRCLE" - Mirror "CIRCLE" Ø cm. 60	144,00
BB5150	Monoblocco con cassetto maniglia G27 - Meuble sous-vasque avec tiroir poignée G27 - Wash-basin base unit with drawer handle G27 cm. 60x50x35	822,00
T061/S	Top soprapiano in tecnolite bianco opaco - Plan avec vasque moulée intégrée par dessus blanc mat - Top with upper moulded wash-basin in white matt tecnolite cm.61	721,00
TOTALE COMPOSIZIONE - TOTAL COMPOSITION - TOTAL DISPLAY PRICE		1.687,00
XC980	Sistema troppo pieno Clou Geberit - Kit trop plein Clou Geberit - Clou Geberit O-F and waste kit	87,00
XE920	Elemento "Domino" - Élément "Domino" - Element "Domino" cm. 52x18x70	1.040,00
XE921	Elemento decorativo col. 055 Malva lucido - Panneau décoratif coul.055 Malva brillant - Decorative pannel col. 055 high gloss Malva	55,00

ONDA 17







 FINITURA : 055 MALVA LUCIDO
 FINITION : 055 MALVA BRILLANT
 FINISH: 055 HIGH GLOSS MALVA


ONDA 18

 FINITURA: 047 GRAFITE LUCIDO - 038 ARANCIA LUCIDO
 FINITION: 047 GRAFITE BRILLANT - 038 ARANCIA BRILLANT
 FINISH: 047 HIGH GLOSS GRAFITE - 038 HIGH GLOSS ARANCIA

SR821	Specchio "MARS" - Miroir "MARS" - Mirror "MARS" Ø cm. 60	693,00
BB5140	Monoblocco col.047 Grafite lucido con 2 cassette asimmetrici cassetto superiore col.047 Grafite lucido cassetto inferiore 038 Arancia lucido - Meuble sous-vasque avec 2 asymétriques tiroirs coul.047 Grafite Brillant tiroir supérieur coul.047 Grafite Brillant et tiroir inférieur 038 Arancia Brillant - Wash-basin base unit with 2 asymmetric drawers upper drawer gloss lacquered 047 Grafite and lower drawer 038 gloss lacquered Arancia cm.60x50x35	999,00
T061/S	Top soprapiano in tecnolite bianco opaco - Plan avec vasque moulée intégrée par dessus blanc mat - Top with upper moulded wash-basin in white matt tecnolite cm.61	721,00
TOTALE COMPOSIZIONE - TOTAL COMPOSITION - TOTAL DISPLAY PRICE		2.413,00
XC980	Sistema troppo pieno Clou Geberit - Kit trop plein Clou Geberit - Clou Geberit O-F and waste kit	87,00
BA2003	Base con anta apertura Push col. 038 Arancia lucido - Élément avec 1 porte avec Push to Open coul. 038 Arancia brillant - Base unit with 1 door with Push to Open col. 038 high gloss Arancia cm. 35x18x35	231,00
BA2003	Base con anta apertura Push col. 047 Grafite lucido - Élément avec 1 porte avec Push to Open coul. 047 Grafite brillant - Base unit with 1 door with Push to Open col.047 high gloss Grafite cm. 35x18x35	231,00
XE920	Elemento "Domino" - Élément "Domino" - Element "Domino" cm. 52x18x70	1.040,00
XA921	Elemento decorativo a specchio - Panneau décoratif miroir - Mirror decorative pannel	24,00



ALTEZZA 52 HAUTEUR 52 HEIGHT 52 HÖHE 52		NON POSSIBILE CON TOP FUSO NON POSSIBLE AVEC PLAN AVEC VASQUE MOULÉE NOT POSSIBLE FOR TOPS WITH MOULDED WASH-BASIN NICHT MÖGLICH FÜR ABLAGEPLATTEN MIT INTEGRIERTEM WASCHBECKEN			OPACO COULEUR MAT MATT LACQUERED LACKIERT MATT	LUCIDO COUL. BRILLANT GLOSS LACQUERED LACKIERT GLÄNZEND	ESSENZA BOIS WOOD FINISH HOLZ
COD. BB3920  105x50x52	Monoblocco con 2 cassetti asimmetrici con presa maniglia G25 <i>Meuble sous-vasque avec 2 tiroirs asymétriques avec poignée encastrée G25</i> <i>Wash-basin base unit with 2 asymmetric drawers with moulded handle G25</i> <i>Waschtischunterschrank mit 2 asymmetrischen Schubladen mit Handgriff G25</i>	+ CS17A + CI35A =	SCOCCA CAISSON - CABINET - KORPUS	215,00	260,00	387,00	
			CASSETTO SUP. H.17 TIROIR SUPERIEUR H.17 UPPER DRAWER H.17 HÖHERE SCHUBLADE H.17	462,00	515,00	519,00	
			CASSETTO INF. H.35 TIROIR INFÉRIEUR H.35 LOWER DRAWER H.35 NIEDRIGERE SCHUBLADE H.35	794,00	901,00	877,00	
			TOT.	*	*	*	
COD. BB4120  90x50x52	Monoblocco con 2 cassetti asimmetrici con presa maniglia G25 <i>Meuble sous-vasque avec 2 tiroirs asymétriques avec poignée encastrée G25</i> <i>Wash-basin base unit with 2 asymmetric drawers with moulded handle G25</i> <i>Waschtischunterschrank mit 2 asymmetrischen Schubladen mit Handgriff G25</i>	+ CS17B + CI35B =	SCOCCA CAISSON - CABINET - KORPUS	201,00	246,00	373,00	
			CASSETTO SUP. H.17 TIROIR SUPERIEUR H.17 UPPER DRAWER H.17 HÖHERE SCHUBLADE H.17	427,00	472,00	476,00	
			CASSETTO INF. H.35 TIROIR INFÉRIEUR H.35 LOWER DRAWER H.35 NIEDRIGERE SCHUBLADE H.35	723,00	814,00	810,00	
			TOT.	*	*	*	
COD. BB5120  60x50x52	Monoblocco con 2 cassetti asimmetrici con presa maniglia G25 <i>Meuble sous-vasque avec 2 tiroirs asymétriques avec poignée encastrée G25</i> <i>Wash-basin base unit with 2 asymmetric drawers with moulded handle G25</i> <i>Waschtischunterschrank mit 2 asymmetrischen Schubladen mit Handgriff G25</i>	+ CS17C + CI35C =	SCOCCA CAISSON - CABINET - KORPUS	175,00	219,00	347,00	
			CASSETTO SUP. H.17 TIROIR SUPERIEUR H.17 UPPER DRAWER H.17 HÖHERE SCHUBLADE H.17	357,00	386,00	394,00	
			CASSETTO INF. H.35 TIROIR INFÉRIEUR H.35 LOWER DRAWER H.35 NIEDRIGERE SCHUBLADE H.35	606,00	667,00	668,00	
			TOT.	*	*	*	
COD. BB3922  105x50x52	Monoblocco con 2 cassetti simmetrici con maniglia G26 o G35 <i>Meuble sous-vasque avec 2 tiroirs symétriques avec poignée G26 ou G35</i> <i>Wash-basin base unit with 2 symmetric drawers with handle G26 or G35</i> <i>Waschtischunterschrank mit 2 symmetrischen Schubladen mit Handgriff G26 oder G35</i>	+ CS17A + CI35A =	SCOCCA CAISSON - CABINET - KORPUS	215,00	260,00	387,00	
			CASSETTO SUP. H.17 TIROIR SUPERIEUR H.17 UPPER DRAWER H.17 HÖHERE SCHUBLADE H.17	485,00	538,00	542,00	
			CASSETTO INF. H.35 TIROIR INFÉRIEUR H.35 LOWER DRAWER H.35 NIEDRIGERE SCHUBLADE H.35	755,00	862,00	838,00	
			TOT.	*	*	*	
COD. BB4122  90x50x52	Monoblocco con 2 cassetti simmetrici con maniglia G26 o G35 <i>Meuble sous-vasque avec 2 tiroirs symétriques avec poignée G26 ou G35</i> <i>Wash-basin base unit with 2 symmetric drawers with handle G26 or G35</i> <i>Waschtischunterschrank mit 2 symmetrischen Schubladen mit Handgriff G26 oder G35</i>	+ CS17B + CI35B =	SCOCCA CAISSON - CABINET - KORPUS	201,00	246,00	373,00	
			CASSETTO SUP. H.17 TIROIR SUPERIEUR H.17 UPPER DRAWER H.17 HÖHERE SCHUBLADE H.17	450,00	496,00	499,00	
			CASSETTO INF. H.35 TIROIR INFÉRIEUR H.35 LOWER DRAWER H.35 NIEDRIGERE SCHUBLADE H.35	694,00	785,00	792,00	
			TOT.	*	*	*	
COD. BB5122  60x50x52	Monoblocco con 2 cassetti simmetrici con maniglia G26 o G35 <i>Meuble sous-vasque avec 2 tiroirs symétriques avec poignée G26 ou G35</i> <i>Wash-basin base unit with 2 symmetric drawers with handle G26 or G35</i> <i>Waschtischunterschrank mit 2 symmetrischen Schubladen mit Handgriff G26 oder G35</i>	+ CS17C + CI35C =	SCOCCA CAISSON - CABINET - KORPUS	175,00	219,00	347,00	
			CASSETTO SUP. H.17 TIROIR SUPERIEUR H.17 UPPER DRAWER H.17 HÖHERE SCHUBLADE H.17	380,00	409,00	417,00	
			CASSETTO INF. H.35 TIROIR INFÉRIEUR H.35 LOWER DRAWER H.35 NIEDRIGERE SCHUBLADE H.35	588,00	649,00	650,00	
			TOT.	*	*	*	

ALTEZZA 52

HAUTEUR 52
HEIGHT 52
HÖHE 52

NON POSSIBILE CON TOP FUSO

NON POSSIBLE AVEC PLAN AVEC VASQUE MOULEE
NOT POSSIBLE FOR TOPS WITH MOULDED WASH-BASIN
NICHT MÖGLICH FÜR ABLAGEPLATTEN MIT INTEGRIERTEM WASCHBECKEN

OPACO

COULEUR MAT
MATT LACQUERED
LACKIERT MATT

LUCIDO

COUL. BRILLANT
GLOSS LACQUERED
LACKIERT GLÄNZEND

ESSENZA

BOIS
WOOD FINISH
HOLZ

COD. BB3922



105x50x52

Monoblocco con 2 cassetti
simmetrici apertura PUSH

Meuble sous-vasque avec 2
tiroirs symétriques avec PUSH
to OPEN

Wash-basin base unit with 2
symmetric drawers with PUSH
to OPEN

Waschtischunterschrank mit 2
symmetrischen Schubladen mit
PUSH to OPEN

+
CS17A
+
CI35A
=
TOT.

SCOCCA
CAISSON - CABINET - KORPUS

215,00

260,00

387,00

CASSETTO SUP. H.17
TIROIR SUPERIEUR H.17
UPPER DRAWER H.17
HÖHERE SCHUBLADE H.17

571,00

624,00

627,00

CASSETTO INF. H.35
TIROIR INFÉRIEUR H.35
LOWER DRAWER H.35
NIEDRIGERE SCHUBLADE H.35

828,00

935,00

911,00

COD. BB4122



90x50x52

Monoblocco con 2 cassetti
simmetrici apertura PUSH

Meuble sous-vasque avec 2
tiroirs symétriques avec PUSH
to OPEN

Wash-basin base unit with 2
symmetric drawers with PUSH
to OPEN

Waschtischunterschrank mit 2
symmetrischen Schubladen mit
PUSH to OPEN

+
CS17B
+
CI35B
=
TOT.

SCOCCA
CAISSON - CABINET - KORPUS

201,00

246,00

373,00

CASSETTO SUP. H.17
TIROIR SUPERIEUR H.17
UPPER DRAWER H.17
HÖHERE SCHUBLADE H.17

583,00

627,00

631,00

CASSETTO INF. H.35
TIROIR INFÉRIEUR H.35
LOWER DRAWER H.35
NIEDRIGERE SCHUBLADE H.35

768,00

857,00

854,00

COD. BB5122



60x50x52

Monoblocco con 2 cassetti
simmetrici apertura PUSH

Meuble sous-vasque avec 2
tiroirs symétriques avec PUSH
to OPEN

Wash-basin base unit with 2
symmetric drawers with PUSH
to OPEN

Waschtischunterschrank mit 2
symmetrischen Schubladen mit
PUSH to OPEN

+
CS17C
+
CI35C
=
TOT.

SCOCCA
CAISSON - CABINET - KORPUS

175,00

219,00

347,00

CASSETTO SUP. H.17
TIROIR SUPERIEUR H.17
UPPER DRAWER H.17
HÖHERE SCHUBLADE H.17

466,00

496,00

502,00

CASSETTO INF. H.35
TIROIR INFÉRIEUR H.35
LOWER DRAWER H.35
NIEDRIGERE SCHUBLADE H.35

662,00

721,00

722,00

ATTENZIONE - ATTENTION - ATTENTION - ACHTUNG

IL PREZZO TOTALE DEL MONOBLOCCO È DATO DALLA SOMMA DEI 3 SINGOLI ELEMENTI CHE LO COMPONGONO (SCOCCA + CASSETTO SUPERIORE + CASSETTO INFERIORE) A SECONDA DELLE FINITURE DESIDERATE.

LE PRIX TOTAL DU MEUBLE EST DONNE PAR LA SOMME DES 3 ELEMENTS QUI LE COMPOSENT (CAISSON + TIROIR SUPERIEUR + TIROIR INFÉRIEUR) SELON LES FINITION SOUHAITEES.

THE PRICE OF THE FURNITURE COMES FROM THE SUM OF THE 3 SINGLE ELEMENTS COMPOSING IT (CABINET + UPPER DRAWER + LOWER DRAWER) ACCORDING TO THE FINISHES WANTED.

DER GESAMTE PREIS DES WASCHTISCHUNTERSCHRANKS IST VON IHREN 3 ZUSAMMENSETZENDEN ELEMENTEN GEGEBEN (KORPUS + HÖHERE SCHUBLADE H.17 + NIEDRIGERE SCHUBLADE) NACH DIE GEWÜNSCHTEN AUSFÜHRUNGEN

ESEMPIO

EXAMPLE
EXAMPE
BEISPIEL

CALCOLO DEL PREZZO

CALCUL DU PRIX
PRICE CALCULATION
PREIS BERECHNUNG

OPACO


COULEUR MAT
MATT LACQUERED
LACKIERT MATT

LUCIDO

COUL. BRILLANT
GLOSS LACQUERED
LACKIERT GLÄNZEND

ESSENZA

BOIS
WOOD FINISH
HOLZ



① 215,00 +

② 462,00 +

③ 877,00 =

1.554,00

+
CS17A
+
CI35A
=
TOT.

SCOCCA
CAISSON - CABINET - KORPUS

215,00*

260,00

387,00

CASSETTO SUP. H.17
TIROIR SUPERIEUR H.17
UPPER DRAWER H.17
HÖHERE SCHUBLADE H.17

462,00*

515,00

519,00

CASSETTO INF. H.35
TIROIR INFÉRIEUR H.35
LOWER DRAWER H.35
NIEDRIGERE SCHUBLADE H.35

794,00

901,00

877,00*







1. SCOCCA 043 OPACO - CAISSON 043 MAT - CABINET 043 MATT - KORPUS 043 MATT

2. CASSETTO SUPERIORE 043 OPACO - TIROIR SUPERIEUR 043 MAT - UPPER DRAWER 043 MATT - HÖHERE SCHUBLADE 043 MATT

3. CASSETTO INFERIORE 964 NOCE CANALETTO - TIROIR INFÉRIEUR 964 NOYER CANALETTO - LOWER DRAWER 964 CANALETTO WALNUT - NIEDRIGERE SCHUBLADE 964 NUSSBAUM CANALETTO

*

TOTALE = SCOCCA + CASSETTO SUPERIORE + CASSETTO INFERIORE
TOTAL = CAISSON + TIROIR SUPERIEUR + TIROIR INFÉRIEUR
TOTAL = CABINET + UPPER DRAWER + LOWER DRAWER
TOTAL = KORPUS + HÖHERE SCHUBLADE + NIEDRIGERE SCHUBLADE

ALTEZZA 52 HAUTEUR 52 HEIGHT 52 HÖHE 52					OPACO COULEUR MAT MATT LACQUERED LACKIERT MATT	LUCIDO COUL. BRILLANT GLOSS LACQUERED LACKIERT GLÄNZEND	ESSENZA BOIS WOOD FINISH HOLZ
COD. BB3930  105x50x52	Monoblocco con 2 cassetti asim metrici con presa maniglia G25 <i>Meuble sous-vasque avec 2 tiroirs asymétriques avec poignée encastrée G25</i> <i>Wash-basin base unit with 2 asymmetric drawers with moulded handle G25</i> <i>Waschtischunterschrank mit 2 asymmetrischen Schubladen mit Handgriff G25</i>	+	SCOCCA CAISSON - CABINET - KORPUS	215,00	260,00	387,00	
		CS26A	CASSETTO SUP. TIROIR SUPERIEUR UPPER DRAWER HöHERE SCHUBLADE	600,00	679,00	677,00	
		+ CI26A	CASSETTO INF. TIROIR INFÉRIEUR LOWER DRAWER NIEDRIGERE SCHUBLADE	675,00	754,00	752,00	
		=	TOT.	*	*	*	
COD. BB4130  90x50x52	Monoblocco con 2 cassetti asim metrici con presa maniglia G25 <i>Meuble sous-vasque avec 2 tiroirs asymétriques avec poignée encastrée G25</i> <i>Wash-basin base unit with 2 asymmetric drawers with moulded handle G25</i> <i>Waschtischunterschrank mit 2 asymmetrischen Schubladen mit Handgriff G25</i>	+	SCOCCA CAISSON - CABINET - KORPUS	201,00	246,00	373,00	
		CS26B	CASSETTO SUP. TIROIR SUPERIEUR UPPER DRAWER HöHERE SCHUBLADE	555,00	623,00	624,00	
		+ CI26B	CASSETTO INF. TIROIR INFÉRIEUR LOWER DRAWER NIEDRIGERE SCHUBLADE	620,00	687,00	688,00	
		=	TOT.	*	*	*	
COD. BB5130  60x50x52	Monoblocco con 2 cassetti asim metrici con presa maniglia G25 <i>Meuble sous-vasque avec 2 tiroirs asymétriques avec poignée encastrée G25</i> <i>Wash-basin base unit with 2 asymmetric drawers with moulded handle G25</i> <i>Waschtischunterschrank mit 2 asymmetrischen Schubladen mit Handgriff G25</i>	+	SCOCCA CAISSON - CABINET - KORPUS	175,00	219,00	347,00	
		CS26C	CASSETTO SUP. TIROIR SUPERIEUR UPPER DRAWER HöHERE SCHUBLADE	467,00	512,00	517,00	
		+ CI26C	CASSETTO INF. TIROIR INFÉRIEUR LOWER DRAWER NIEDRIGERE SCHUBLADE	522,00	566,00	570,00	
		=	TOT.	*	*	*	
COD. BB3932  105x50x52	Monoblocco con 2 cassetti sim metrici con maniglia G26 o G35 <i>Meuble sous-vasque avec 2 tiroirs symétriques avec poignée G26 ou G35</i> <i>Wash-basin base unit with 2 symmetric drawers with handle G26 or G35</i> <i>Waschtischunterschrank mit 2 symmetrischen Schubladen mit Handgriff G26 oder G35</i>	+	SCOCCA CAISSON - CABINET - KORPUS	215,00	260,00	387,00	
		CS26A	CASSETTO SUP. TIROIR SUPERIEUR UPPER DRAWER HöHERE SCHUBLADE	623,00	702,00	700,00	
		+ CI26A	CASSETTO INF. TIROIR INFÉRIEUR LOWER DRAWER NIEDRIGERE SCHUBLADE	623,00	702,00	700,00	
		=	TOT.	*	*	*	
COD. BB4132  90x50x52	Monoblocco con 2 cassetti sim metrici con maniglia G26 o G35 <i>Meuble sous-vasque avec 2 tiroirs symétriques avec poignée G26 ou G35</i> <i>Wash-basin base unit with 2 symmetric drawers with handle G26 or G35</i> <i>Waschtischunterschrank mit 2 symmetrischen Schubladen mit Handgriff G26 oder G35</i>	+	SCOCCA CAISSON - CABINET - KORPUS	201,00	246,00	373,00	
		CS26B	CASSETTO SUP. TIROIR SUPERIEUR UPPER DRAWER HöHERE SCHUBLADE	579,00	646,00	647,00	
		+ CI26B	CASSETTO INF. TIROIR INFÉRIEUR LOWER DRAWER NIEDRIGERE SCHUBLADE	579,00	646,00	647,00	
		=	TOT.	*	*	*	
COD. BB5132  60x50x52	Monoblocco con 2 cassetti sim metrici con maniglia G26 o G35 <i>Meuble sous-vasque avec 2 tiroirs symétriques avec poignée G26 ou G35</i> <i>Wash-basin base unit with 2 symmetric drawers with handle G26 or G35</i> <i>Waschtischunterschrank mit 2 symmetrischen Schubladen mit Handgriff G26 oder G35</i>	+	SCOCCA CAISSON - CABINET - KORPUS	175,00	219,00	347,00	
		CS26C	CASSETTO SUP. TIROIR SUPERIEUR UPPER DRAWER HöHERE SCHUBLADE	490,00	535,00	540,00	
		+ CI26C	CASSETTO INF. TIROIR INFÉRIEUR LOWER DRAWER NIEDRIGERE SCHUBLADE	490,00	535,00	540,00	
		=	TOT.	*	*	*	

ALTEZZA 52

HAUTEUR 52
HEIGHT 52
HÖHE 52

COD. BB3932



105x50x52

Monoblocco con 2 cassetti
apertura PUSH

Meuble sous-vasque avec 2
 tiroirs symétriques avec PUSH
 to OPEN

Wash-basin base unit with 2
 symmetric drawers with PUSH
 to OPEN

Waschtischunterschrank mit 2
 symmetrischen Schubladen mit
 PUSH to OPEN

+	SCocca CAISSON - CABINET - KORPUS	215,00	260,00	387,00
CS26A	CASSETTO SUP. TIROIR SUPERIEUR UPPER DRAWER HöHERE SCHUBLADE	709,00	788,00	785,00
+	CASSETTO INF. TIROIR INFÉRIEUR LOWER DRAWER NIEDRIGERE SCHUBLADE	709,00	788,00	785,00
CI26A				
=	TOT.	*	*	*

COD. BB4132



90x50x52

Monoblocco con 2 cassetti
apertura PUSH

Meuble sous-vasque avec 2
 tiroirs symétriques avec PUSH
 to OPEN

Wash-basin base unit with 2
 symmetric drawers with PUSH
 to OPEN

Waschtischunterschrank mit 2
 symmetrischen Schubladen mit
 PUSH to OPEN

+	SCocca CAISSON - CABINET - KORPUS	201,00	246,00	373,00
CS26B	CASSETTO SUP. TIROIR SUPERIEUR UPPER DRAWER HöHERE SCHUBLADE	664,00	732,00	732,00
+	CASSETTO INF. TIROIR INFÉRIEUR LOWER DRAWER NIEDRIGERE SCHUBLADE	664,00	732,00	732,00
CI26B				
=	TOT.	*	*	*

COD. BB5132



60x50x52

Monoblocco con 2 cassetti
apertura PUSH

Meuble sous-vasque avec 2
 tiroirs symétriques avec PUSH
 to OPEN

Wash-basin base unit with 2
 symmetric drawers with PUSH
 to OPEN

Waschtischunterschrank mit 2
 symmetrischen Schubladen mit
 PUSH to OPEN

+	SCocca CAISSON - CABINET - KORPUS	175,00	219,00	347,00
CS26C	CASSETTO SUP. TIROIR SUPERIEUR UPPER DRAWER HöHERE SCHUBLADE	576,00	622,00	625,00
+	CASSETTO INF. TIROIR INFÉRIEUR LOWER DRAWER NIEDRIGERE SCHUBLADE	576,00	622,00	625,00
CI26C				
=	TOT.	*	*	*

ATTENZIONE - ATTENTION - ATTENTION - ACHTUNG

IL PREZZO TOTALE DEL MONOBLOCCO È DATO DALLA SOMMA DEI 3 SINGOLI ELEMENTI CHE LO COMPONGONO (SCocca + CASSETTO SUPERIORE + CASSETTO INFERIORE) A SECONDA DELLE FINITURE DESIDERATE.

LE PRIX TOTAL DU MEUBLE EST DONNE PAR LA SOMME DES 3 ELEMENTS QUI LE COMPOSENT (CAISSON + TIROIR SUPERIEUR + TIROIR INFÉRIEUR) SELON LES FINITION SOUHAITEES.

THE PRICE OF THE FURNITURE COMES FROM THE SUM OF THE 3 SINGLE ELEMENTS COMPOSING IT (CABINET + UPPER DRAWER + LOWER DRAWER) ACCORDING TO THE FINISHES WANTED.

DER GESAMTE PREIS DES WASCHTISCHUNTERSCHRANKS IST VON IHREN 3 ZUSAMMENSETZENDEN ELEMENTEN GEGEBEN (KORPUS + HÖHERE SCHUBLADE H.17 + NIEDRIGERE SCHUBLADE) NACH DIE GEWÜNSCHTEN AUSFÜHRUNGEN

ESEMPIO

EXAMPLE
EXAMPL
BEISPIEL

CALCOLO DEL PREZZO

CALCUL DU PRIX
PRICE CALCULATION
PREIS BERECHNUNG

OPACO
COULEUR MAT
MATT LACQUERED
LACKIERT MATT

LUCIDO
COUL. BRILLANT
GLOSS LACQUERED
LACKIERT GLÄNZEND

ESSENZA
BOIS
WOOD FINISH
HOLZ



①	260,00 +	+	SCocca CAISSON - CABINET - KORPUS	215,00	260,00*	387,00
②	788,00 +	CS26A	CASSETTO SUP. TIROIR SUPERIEUR UPPER DRAWER HöHERE SCHUBLADE	709,00	788,00*	785,00
③	788,00 =	+	CASSETTO INF. TIROIR INFÉRIEUR LOWER DRAWER NIEDRIGERE SCHUBLADE	709,00	788,00*	785,00
		CI26A				
	<u>1.836,00</u>	=	TOT.	*	*	*







1. SCocca 048 LUCIDO - CAISSON 048 COULEUR BRILLANT - CABINET 048 GLOSS - KORPUS 048 GLÄNZEND

2. CASSETTO SUPERIORE 048 LUCIDO - TIROIR SUPERIEUR 048 BRILLANT - UPPER DRAWER 048 GLOSS - HÖHERE SCHUBLADE 048 GLÄNZEND

3. CASSETTO INFERIORE 047 LUCIDO - TIROIR INFÉRIEUR 047 BRILLANT - LOWER DRAWER 047 GLOSS - NIEDRIGERE SCHUBLADE 047 GLÄNZEND

*

TOTALE = SCocca + CASSETTO SUPERIORE + CASSETTO INFERIORE
TOTAL = CAISSON + TIROIR SUPERIEUR + TIROIR INFÉRIEUR
TOTAL = CABINET + UPPER DRAWER + LOWER DRAWER
TOTAL = KORPUS + HÖHERE SCHUBLADE + NIEDRIGERE SCHUBLADE

ALTEZZA 35 HAUTEUR 35 HEIGHT 35 HÖHE 35		NON POSSIBILE CON TOP FUSO NON POSSIBLE AVEC PLAN AVEC VASQUE MOULÉE NOT POSSIBLE FOR TOPS WITH MOULDED WASH-BASIN NICHT MÖGLICH FÜR ABLAGEPLATTEN MIT INTEGRIERTEM WASCHBECKEN			OPACO COULEUR MAT MATT LACQUERED LACKIERT MATT	LUCIDO COUL. BRILLANT GLOSS LACQUERED LACKIERT GLÄNZEND	ESSENZA BOIS WOOD FINISH HOLZ
COD. BB3940  105x50x35	Monoblocco con 2 cassetti asim metrici con presa maniglia G25 <i>Meuble sous-vasque avec 2 tiroirs asymétriques avec poignée encastrée G25</i> <i>Wash-basin base unit with 2 asymmetric drawers with moulded handle G25</i> <i>Waschtischunterschrank mit 2 asymmetrischen Schubladen mit Handgriff G25</i>	+	SCOCICA CAISSON - CABINET - KORPUS	187,00	217,00	312,00	
		CS17A	+	CASSETTO SUP. TIROIR SUPERIEUR UPPER DRAWER HöHERE SCHUBLADE	462,00	515,00	519,00
			+ C117A	CASSETTO INF. TIROIR INFÉRIEUR LOWER DRAWER NIEDRIGERE SCHUBLADE	538,00	589,00	593,00
	=	TOT.	*	*	*		
COD. BB4140  90x50x35	Monoblocco con 2 cassetti asim metrici con presa maniglia G25 <i>Meuble sous-vasque avec 2 tiroirs asymétriques avec poignée encastrée G25</i> <i>Wash-basin base unit with 2 asymmetric drawers with moulded handle G25</i> <i>Waschtischunterschrank mit 2 asymmetrischen Schubladen mit Handgriff G25</i>	+	SCOCICA CAISSON - CABINET - KORPUS	173,00	203,00	297,00	
		CS17B	+	CASSETTO SUP. TIROIR SUPERIEUR UPPER DRAWER HöHERE SCHUBLADE	427,00	473,00	476,00
			+ C117B	CASSETTO INF. TIROIR INFÉRIEUR LOWER DRAWER NIEDRIGERE SCHUBLADE	492,00	537,00	540,00
	=	TOT.	*	*	*		
COD. BB5140  60x50x35	Monoblocco con 2 cassetti asim metrici con presa maniglia G25 <i>Meuble sous-vasque avec 2 tiroirs asymétriques avec poignée encastrée G25</i> <i>Wash-basin base unit with 2 asymmetric drawers with moulded handle G25</i> <i>Waschtischunterschrank mit 2 asymmetrischen Schubladen mit Handgriff G25</i>	+	SCOCICA CAISSON - CABINET - KORPUS	144,00	173,00	268,00	
		CS17C	+	CASSETTO SUP. TIROIR SUPERIEUR UPPER DRAWER HöHERE SCHUBLADE	357,00	386,00	394,00
			+ C117C	CASSETTO INF. TIROIR INFÉRIEUR LOWER DRAWER NIEDRIGERE SCHUBLADE	411,00	440,00	447,00
	=	TOT.	*	*	*		
COD. BB3942  105x50x35	Monoblocco con 2 cassetti sim metrici con maniglia G26 o G35 <i>Meuble sous-vasque avec 2 tiroirs symétriques avec poignée G26 ou G35</i> <i>Wash-basin base unit with 2 symmetric drawers with handle G26 or G35</i> <i>Waschtischunterschrank mit 2 symmetrischen Schubladen mit Handgriff G26 oder G35</i>	+	SCOCICA CAISSON - CABINET - KORPUS	187,00	217,00	312,00	
		CS17A	+	CASSETTO SUP. TIROIR SUPERIEUR UPPER DRAWER HöHERE SCHUBLADE	485,00	538,00	542,00
			+ C117A	CASSETTO INF. TIROIR INFÉRIEUR LOWER DRAWER NIEDRIGERE SCHUBLADE	485,00	538,00	542,00
	=	TOT.	*	*	*		
COD. BB4142  90x50x35	Monoblocco con 2 cassetti sim metrici con maniglia G26 o G35 <i>Meuble sous-vasque avec 2 tiroirs symétriques avec poignée G26 ou G35</i> <i>Wash-basin base unit with 2 symmetric drawers with handle G26 or G35</i> <i>Waschtischunterschrank mit 2 symmetrischen Schubladen mit Handgriff G26 oder G35</i>	+	SCOCICA CAISSON - CABINET - KORPUS	173,00	203,00	297,00	
		CS17B	+	CASSETTO SUP. TIROIR SUPERIEUR UPPER DRAWER HöHERE SCHUBLADE	450,00	496,00	499,00
			+ C117B	CASSETTO INF. TIROIR INFÉRIEUR LOWER DRAWER NIEDRIGERE SCHUBLADE	450,00	496,00	499,00
	=	TOT.	*	*	*		
COD. BB5142  60x50x35	Monoblocco con 2 cassetti sim metrici con maniglia G26 o G35 <i>Meuble sous-vasque avec 2 tiroirs symétriques avec poignée G26 ou G35</i> <i>Wash-basin base unit with 2 symmetric drawers with handle G26 or G35</i> <i>Waschtischunterschrank mit 2 symmetrischen Schubladen mit Handgriff G26 oder G35</i>	+	SCOCICA CAISSON - CABINET - KORPUS	144,00	173,00	268,00	
		CS17C	+	CASSETTO SUP. TIROIR SUPERIEUR UPPER DRAWER HöHERE SCHUBLADE	380,00	410,00	417,00
			+ C117C	CASSETTO INF. TIROIR INFÉRIEUR LOWER DRAWER NIEDRIGERE SCHUBLADE	380,00	410,00	417,00
	=	TOT.	*	*	*		

ALTEZZA 35

HAUTEUR 35
HEIGHT 35
HÖHE 35

NON POSSIBILE CON TOP FUSO

NON POSSIBLE AVEC PLAN AVEC VASQUE MOULEE
NOT POSSIBLE FOR TOPS WITH MOULDED WASH-BASIN
NICHT MÖGLICH FÜR ABLAGEPLATTEN MIT INTEGRIERTEM WASCHBECKEN

OPACO

COULEUR MAT
MATT LACQUERED
LACKIERT MATT

LUCIDO

COUL. BRILLANT
GLOSS LACQUERED
LACKIERT GLÄNZEND

ESSENZA

BOIS
WOOD FINISH
HOLZ

COD. BB3942



105x50x35

Monoblocco con 2 cassetti
apertura PUSH

Meuble sous-vasque avec 2
tiroirs symétriques avec PUSH
to OPEN

Wash-basin base unit with 2
symmetric drawers with PUSH
to OPEN

Waschtischunterschrank mit 2
symmetrischen Schubladen mit
PUSH to OPEN

+
CS17A
+
CI17A
=
TOT.

SCOCCA
CAISSON - CABINET - KORPUS

CASSETTO SUP.
TIROIR SUPERIEUR
UPPER DRAWER
HÖHERE SCHUBLADE

CASSETTO INF.
TIROIR INFÉRIEUR
LOWER DRAWER
NIEDRIGERE SCHUBLADE

187,00	217,00	312,00
571,00	624,00	627,00
571,00	624,00	627,00
*	*	*

COD. BB4142



90x50x35

Monoblocco con 2 cassetti
apertura PUSH

Meuble sous-vasque avec 2
tiroirs symétriques avec PUSH
to OPEN

Wash-basin base unit with 2
symmetric drawers with PUSH
to OPEN

Waschtischunterschrank mit 2
symmetrischen Schubladen mit
PUSH to OPEN

+
CS17B
+
CI17B
=
TOT.

SCOCCA
CAISSON - CABINET - KORPUS

CASSETTO SUP.
TIROIR SUPERIEUR
UPPER DRAWER
HÖHERE SCHUBLADE

CASSETTO INF.
TIROIR INFÉRIEUR
LOWER DRAWER
NIEDRIGERE SCHUBLADE

173,00	203,00	297,00
583,00	627,00	631,00
583,00	627,00	631,00
*	*	*

COD. BB5142



60x50x35

Monoblocco con 2 cassetti
apertura PUSH

Meuble sous-vasque avec 2
tiroirs symétriques avec PUSH
to OPEN

Wash-basin base unit with 2
symmetric drawers with PUSH
to OPEN

Waschtischunterschrank mit 2
symmetrischen Schubladen mit
PUSH to OPEN

+
CS17C
+
CI17C
=
TOT.

SCOCCA
CAISSON - CABINET - KORPUS

CASSETTO SUP.
TIROIR SUPERIEUR
UPPER DRAWER
HÖHERE SCHUBLADE

CASSETTO INF.
TIROIR INFÉRIEUR
LOWER DRAWER
NIEDRIGERE SCHUBLADE

144,00	173,00	268,00
466,00	496,00	502,00
466,00	496,00	502,00
*	*	*

ATTENZIONE - ATTENTION - ATTENTION - ACHTUNG

IL PREZZO TOTALE DEL MONOBLOCCO È DATO DALLA SOMMA DEI 3 SINGOLI ELEMENTI CHE LO COMPONGONO (SCOCCA + CASSETTO SUPERIORE + CASSETTO INFERIORE) A SECONDA DELLE FINITURE DESIDERATE.

LE PRIX TOTAL DU MEUBLE EST DONNE PAR LA SOMME DES 3 ELEMENTS QUI LE COMPOSENT (CAISSON + TIROIR SUPERIEUR + TIROIR INFÉRIEUR) SELON LES FINITION SOUHAITEES.

THE PRICE OF THE FURNITURE COMES FROM THE SUM OF THE 3 SINGLE ELEMENTS COMPOSING IT (CABINET + UPPER DRAWER + LOWER DRAWER) ACCORDING TO THE FINISHES WANTED.

DER GESAMTE PREIS DES WASCHTISCHUNTERSCHRANKS IST VON IHREN 3 ZUSAMMENSETZENDEN ELEMENTEN GEGEBEN (KORPUS + HÖHERE SCHUBLADE H.17 + NIEDRIGERE SCHUBLADE) NACH DIE GEWÜNSCHTEN AUSFÜHRUNGEN

ESEMPIO

EXAMPLE
EXAMPE
BEISPIEL

CALCOLO DEL PREZZO

CALCUL DU PRIX
PRICE CALCULATION
PREIS BERECHNUNG

OPACO


COULEUR MAT
MATT LACQUERED
LACKIERT MATT

LUCIDO

COUL. BRILLANT
GLOSS LACQUERED
LACKIERT GLÄNZEND

ESSENZA

BOIS
WOOD FINISH
HOLZ



1	187,00 +	+
2	515,00 +	CS17A
3	593,00 =	CI17A
	<u>1.295,00</u>	=

SCOCCA
CAISSON - CABINET - KORPUS

CASSETTO SUP.
TIROIR SUPERIEUR
UPPER DRAWER
HÖHERE SCHUBLADE

CASSETTO INF.
TIROIR INFÉRIEUR
LOWER DRAWER
NIEDRIGERE SCHUBLADE

187,00*	217,00	312,00
462,00	515,00*	519,00
538,00	589,00	593,00*
*	*	*

*

TOTALE = SCOCCA + CASSETTO SUPERIORE + CASSETTO INFERIORE
TOTAL = CAISSON + TIROIR SUPERIEUR + TIROIR INFÉRIEUR
TOTAL = CABINET + UPPER DRAWER + LOWER DRAWER
TOTAL = KORPUS + HÖHERE SCHUBLADE + NIEDRIGERE SCHUBLADE

1. SCOCCA 017 OPACO - CAISSON 017 MAT - CABINET 017 MATT - KORPUS 017 MATT

2. CASSETTO SUPERIORE 017 LUCIDO - TIROIR SUPERIEUR 017 BRILLANT - UPPER DRAWER 017 MATT - HÖHERE SCHUBLADE 017 GLÄNZEND

3. CASSETTO INFERIORE 964 NOCE CANALETTO - TIROIR INFÉRIEUR 964 NOYER CANALETTO - LOWER DRAWER 964 CANALETTO WALNUT - NIEDRIGERE SCHUBLADE 964 NUSSBAUM CANALETTO

ALTEZZA 35
HAUTEUR 35
HEIGHT 35
HÖHE 35

OPACO
COULEUR MAT
MATT LACQUERED
LACKIERT MATT

LUCIDO
COUL. BRILLANT
GLOSS LACQUERED
LACKIERT GLÄNZEND

ESSENZA
BOIS
WOOD FINISH
HOLZ

COD. BB3950



105x50x35

Monoblocco con cassetto con maniglia G27 o G35
Meuble sous-vasque avec 1 tiroir avec poignée G27 ou G35
Wash-basin base unit with 1 drawer with handle G27 or G35
Waschtischunterschrank mit 1 Schublade mit Handgriff G27 oder G35

+

CI35A

SCOCCA
CAISSON - CABINET - KORPUS

CASSETTO
TIROIR
DRAWER
SCHUBLADE

187,00

755,00

217,00

862,00

312,00

838,00

=

TOT.

*

*

*

COD. BB4150



90x50x35

Monoblocco con cassetto con maniglia G27 o G35
Meuble sous-vasque avec 1 tiroir avec poignée G27 ou G35
Wash-basin base unit with 1 drawer with handle G27 or G35
Waschtischunterschrank mit 1 Schublade mit Handgriff G27 oder G35

+

CI35B

SCOCCA
CAISSON - CABINET - KORPUS

CASSETTO
TIROIR
DRAWER
SCHUBLADE

173,00

694,00

203,00

785,00

297,00

792,00

=

TOT.

*

*

*

COD. BB5150



60x50x35

Monoblocco con cassetto con maniglia G27 o G35
Meuble sous-vasque avec 1 tiroir avec poignée G27 ou G35
Wash-basin base unit with 1 drawer with handle G27 or G35
Waschtischunterschrank mit 1 Schublade mit Handgriff G27 oder G35

+

CI35C

SCOCCA
CAISSON - CABINET - KORPUS

CASSETTO
TIROIR
DRAWER
SCHUBLADE

144,00

588,00

173,00

649,00

268,00

650,00

=

TOT.

*

*

*

COD. BB3950



105x50x35

Monoblocco con cassetto apertura PUSH
Meuble sous-vasque avec tiroir avec PUSH to OPEN
Wash-basin base unit with drawer with PUSH to OPEN
Waschtischunterschrank mit 1 Schublade mit PUSH to OPEN

+

CI35A

SCOCCA
CAISSON - CABINET - KORPUS

CASSETTO
TIROIR
DRAWER
SCHUBLADE

187,00

828,00

217,00

935,00

312,00

911,00

=

TOT.

*

*

*

COD. BB4150



90x50x35

Monoblocco con cassetto apertura PUSH
Meuble sous-vasque avec tiroir avec PUSH to OPEN
Wash-basin base unit with drawer with PUSH to OPEN
Waschtischunterschrank mit 1 Schublade mit PUSH to OPEN

+

CI35B

SCOCCA
CAISSON - CABINET - KORPUS

CASSETTO
TIROIR
DRAWER
SCHUBLADE

173,00

768,00

203,00

858,00

297,00

854,00

=

TOT.

*

*

*

COD. BB5150



60x50x35

Monoblocco con cassetto apertura PUSH
Meuble sous-vasque avec tiroir avec PUSH to OPEN
Wash-basin base unit with drawer with PUSH to OPEN
Waschtischunterschrank mit 1 Schublade mit PUSH to OPEN

+

CI35C

SCOCCA
CAISSON - CABINET - KORPUS

CASSETTO
TIROIR
DRAWER
SCHUBLADE

144,00

662,00

173,00

721,00

268,00

722,00

=

TOT.

*

*

*

ELEMENTI D'ARREDO P.18/37

MEUBLES D'APPOINT P.18/37
SINGLE UNITS D.18/37
EINRICHTUNGSELEMENTE T.18/37

DESCRIZIONE

DESCRIPTION
DESCRIPTION
BESCHREIBUNG







COD.
CODE
CODE
KODE

OPACO

COULEUR MAT
MATT LACQUERED
LACKIERT MATT

LUCIDO




COUL. BRILLANT
GLOSS LACQUERED
LACKIERT GLÄNZEND

 <p>52</p> <p>20x18x52</p>	<p>Elemento con anta dx-sx e 1 ripiano in vetro</p> <p><i>Élément avec 1 porte (d-g) et 1 étagère en verre</i></p> <p>Base unit with 1 door (r-l) and 1 glass shelf</p> <p><i>Unterschrank mit 1 Tür (r-l) und 1 Einlegenbode aus Glas</i></p>	<p>BA2001</p>	<p>MANIGLIA POIGNEE-HANDLE-HANDGRIFF G.27 - G.35</p>	<p>186,00</p>	<p>203,00</p>
			<p>PUSH PULL PUSH TO OPEN PUSH TO OPEN PUSH TO OPEN</p>	<p>219,00</p>	<p>247,00</p>
 <p>116</p> <p>20x18x116</p>	<p>Elemento con anta dx-sx e 4 ripiani in vetro</p> <p><i>Élément avec 1 porte (d-g) et 4 étagères en verre</i></p> <p>Base unit with 1 door (r-l) and 4 glass shelves</p> <p><i>Unterschrank mit 1 Tür und 4 Einlegenboden aus Glas</i></p>	<p>BA2002</p>	<p>MANIGLIA POIGNEE-HANDLE-HANDGRIFF G.27 - G.35</p>	<p>277,00</p>	<p>331,00</p>
			<p>PUSH PULL PUSH TO OPEN PUSH TO OPEN PUSH TO OPEN</p>	<p>312,00</p>	<p>365,00</p>
 <p>35</p> <p>35x18x35</p>	<p>Elemento con anta dx-sx</p> <p><i>Element avec 1 porte (d-g)</i></p> <p>Base unit with 1 door (r-l)</p> <p><i>Unterschrank mit 1 Tür (r-l)</i></p>	<p>BA2003</p>	<p>MANIGLIA POIGNEE-HANDLE-HANDGRIFF G.27 - G.35</p>	<p>191,00</p>	<p>214,00</p>
			<p>PUSH PULL PUSH TO OPEN PUSH TO OPEN PUSH TO OPEN</p>	<p>208,00</p>	<p>231,00</p>
 <p>35</p> <p>35x37x35</p>	<p>Elemento con anta dx-sx</p> <p><i>Element avec 1 porte (d-g)</i></p> <p>Base unit with 1 door (r-l)</p> <p><i>Unterschrank mit 1 Tür (r-l)</i></p>	<p>BA2120</p>	<p>MANIGLIA POIGNEE-HANDLE-HANDGRIFF G.27 - G.35</p>	<p>222,00</p>	<p>249,00</p>
			<p>PUSH PULL PUSH TO OPEN PUSH TO OPEN PUSH TO OPEN</p>	<p>240,00</p>	<p>267,00</p>
 <p>70</p> <p>35x37x70</p>	<p>Elemento con anta dx-sx e 2 ripiani in vetro</p> <p><i>Élément avec 1 porte (d-g) et 2 étagères en verre</i></p> <p>Base unit with 1 door (r-l) and 2 glass shelves</p> <p><i>Unterschrank mit 1 Tür und 2 Einlegenboden aus Glas</i></p>	<p>BA2113</p>	<p>MANIGLIA POIGNEE-HANDLE-HANDGRIFF G.27 - G.35</p>	<p>304,00</p>	<p>340,00</p>
			<p>PUSH PULL PUSH TO OPEN PUSH TO OPEN PUSH TO OPEN</p>	<p>322,00</p>	<p>358,00</p>
 <p>116</p> <p>35x18x116</p>	<p>Elemento con anta dx-sx e 4 ripiani in vetro</p> <p><i>Élément avec 1 porte (d-g) et 4 étagères en verre</i></p> <p>Base unit with 1 door (r-l) and 4 glass shelves</p> <p><i>Unterschrank mit 1 Tür und 4 Einlegenboden aus Glas</i></p>	<p>BA2211</p>	<p>MANIGLIA POIGNEE-HANDLE-HANDGRIFF G.27 - G.35</p>	<p>408,00</p>	<p>457,00</p>
			<p>PUSH PULL PUSH TO OPEN PUSH TO OPEN PUSH TO OPEN</p>	<p>426,00</p>	<p>475,00</p>

ONDA


Prof. 18 Depth 18

FINITURA - FINITION- FINISH - AUSFÜHRUNG


ELEMENTI D'ARREDO P.18 MEUBLES D'APPOINT P.18 SINGLE UNITS D.18 EINRICHTUNGSELEMENTE T.18		DESCRIZIONE DESCRIPTION DESCRIPTION BESCHREIBUNG	COD. CODE CODE KODE		SPECCHIO MIRROIR MIRROR SPIEGEL	NOCE CANALETTO NOYER CANALETTO CANALETTO WALNUT NUSSBAUM CANALETTO
 <p>52</p> <p>20x18x52</p>	<p>Elemento con anta dx-sx e 1 ripiano in vetro</p> <p><i>Élément avec 1 porte (d-g) et 1 étagère en verre</i></p> <p>Base unit with 1 door (r-l) and 1 glass shelf</p> <p><i>Unterschrank mit 1 Tür (r-l) und 1 Einlegenbode aus Glas</i></p>	BA2001	MANIGLIA POIGNEE-HANDLE-HANDGRIFF G.27 - G.35	--	232,00	
			PUSH PULL PUSH TO OPEN PUSH TO OPEN PUSH TO OPEN	219,00	265,00	
 <p>116</p> <p>20x18x116</p>	<p>Elemento con anta dx-sx e 4 ripiani in vetro</p> <p><i>Élément avec 1 porte (d-g) et 4 étagères en verre</i></p> <p>Base unit with 1 door (r-l) and 4 glass shelves</p> <p><i>Unterschrank mit 1 Tür und 4 Einlegenboden aus Glas</i></p>	BA2002	MANIGLIA POIGNEE-HANDLE-HANDGRIFF G.27 - G.35	--	361,00	
			PUSH PULL PUSH TO OPEN PUSH TO OPEN PUSH TO OPEN	318,00	395,00	
 <p>35</p> <p>35x18x35</p>	<p>Elemento con anta dx-sx</p> <p><i>Élément avec 1 porte (d-g)</i></p> <p>Base unit with 1 door (r-l)</p> <p><i>Unterschrank mit 1 Tür (r-l)</i></p>	BA2003	MANIGLIA POIGNEE-HANDLE-HANDGRIFF G.27 - G.35	--	233,00	
			PUSH PULL PUSH TO OPEN PUSH TO OPEN PUSH TO OPEN	212,00	262,00	

ONDA

Prof. 18 Depth 18

ELEMENTO IN TECNOLITE ELEMENT EN TECNOLITE TECNOLITE ELEMENT ELEMENT AUS TECNOLITE	DESCRIZIONE DESCRIPTION DESCRIPTION BESCHREIBUNG	MISURE DIMENS. DIMENS. MASSE	COD. CODE CODE KODE	PREZZO PRIX PRICE PREIS
	<p>Elemento "Domino" in tecnolite bianco opaco con sistema di aggancio a cornice per poter essere appeso sia orizzontalmente che verticalmente</p> <p><i>Élément "Domino" en tecnolite blanc mat avec système d'accrochage sur cadre pour le suspendre soit horizontalement soit verticalement</i></p> <p>Element "Domino" in matt white TecnoLite with frame in order to hang it both vertically and horizontally</p> <p><i>Element "Domino" aus weissem matten TecnoLite mit vertikalen oder horizontalen kupplungssystem</i></p>	52x18x70	XE920	1.040,00

FINITURA - FINITION- FINISH - AUSFÜHRUNG

PANNELLO DECORATIVO PANNEAU DECORATIF DECORATIVE PANNEL PANEEL	DESCRIZIONE DESCRIPTION DESCRIPTION BESCHREIBUNG	MISURE DIMENS. DIMENS. MASSE	COD. CODE CODE KODE	OPACO COULEUR MAT MATT LACQUERED LACKIERT MATT	LUCIDO COUL. BRILLANT GLOSS LACQUERED LACKIERT GLÄNZEND	SPECCHIO MIRROIR MIRROR SPIEGEL
	<p>Pannello decorativo per elemento Domino</p> <p>Panneau décoratif pour élément Domino</p> <p>Decorative pannel for element Domino</p> <p>Panel für Element Domino</p>	52x18x70	XE921	40,00	55,00	24,00



LATITUDINE

COMPOSIZIONI DA CATALOGO COMPOSITION D'APRES CATALOGUE SAMPLE DISPLAYS	COD. CODE CODE	DESCRIZIONE DESCRIPTION DESCRIPTION	PREZZO UNITARIO PRIX UNITAIRE UNIT PRICE	
LATITUDINE 01 FINITURA: 033 NERO LUCIDO FINITION: 033 NERO BRILLANT FINISH: 033 HIGH GLOSS NERO	SF886	Specchio Filo lucido - <i>Miroir Simple - Mirror cm.140x70</i>	261,00	
	H22	Lampada "ONDA" - <i>Lampe "ONDA" - Lamp "ONDA"</i>	235,00	
	BB3200	Base porta lavabo con 2 cassetti - <i>Meuble sous-vasque avec 2 tiroirs</i> <i>Wash-basin base unit with 2 drawers cm.70x48x52</i>	1.224,00	
	BA3211	Base con anta concava - <i>Elément avec 1 porte concave - Base unit with 1 concave door</i> <i>cm 35x37x52 (x2)</i>	cad. 520,00	
	TWA140	Top vetro fuso (vasca B.181) col. "Nero" - <i>Plan en verre avec vasque moulée (B.181) coul.</i> <i>"Nero" - Glass top with moulded wash-basin (B.181) coul. "Nero" cm.140x50x1,5</i>	1.708,00	
	TOTALE COMPOSIZIONE - TOTAL COMPOSITION - TOTAL DISPLAY PRICE			4.468,00
	XC980	Sistema troppo pieno Clou Geberit - <i>Kit trop plein Clou Geberit - Clou Geberit O/F and</i> <i>waste kit</i>	87,00	
	PA8020	Pensile con anta apertura Push col.033 Nero lucido - <i>Armoire avec 1 porte avec Push to</i> <i>Open coul.033 Nero brillant - Wall-unit with 1 door with Push to Open col.033 high gloss</i> <i>Nero cm 35x18x35</i>	232,00	
	C06110	Colonna con anta apertura Push col.017 Latte lucido - <i>Colonne avec 1 porte galbée avec</i> <i>Push to Open coul.017 Latte brillant - Column with 1 curved door with Push to Open</i> <i>col.017 high gloss Latte cm.52x22x105</i>	924,00	
	C06110	Colonna con anta apertura Push col.048 Cerere lucido - <i>Colonne avec 1 porte galbée</i> <i>avec Push to Open coul.048 Cenere brillant - Column with 1 curved door with Push to</i> <i>Open col.048 high gloss Cenere cm.52x22x105</i>	924,00	
XA200	Monocomando "KATE" cromo - <i>Mitigeur "KATE" chromé brillant - Chrome single-lever</i> <i>mixer "KATE"</i>	395,00		



LATITUDINE 02 FINITURA: 040 MARE LUCIDO FINITION: 040 MARE BRILLANT FINISH: 040 HIGH GLOSS MARE	SF963	Specchio "DRUM" - <i>Miroir "DRUM" - Mirror "DRUM" cm.70x70</i>	408,00	
	BB3232	Base porta lavabo con cassetto - <i>Meuble sous-vasque avec 1 tiroir - Wash-basin base</i> <i>unit with 1 drawer cm.90x48x52</i>	1.101,00	
	G41	Asta p/asciugamano L. 86 - <i>Barre porte-serviette L. 86 - Towel rail W. 86</i>	71,00	
	BA2100	Base con anta - <i>Elément avec 1 porte - Base unit with 1 door cm.35x37x52</i>	286,00	
	TWA125	Top vetro fuso (vasca B.200) col. "Nero" - <i>Plan en verre avec vasque moulée (B.200) coul.</i> <i>"Nero" - Glass top with moulded wash-basin (B.200) coul. "Nero" cm.125x50x1,5</i>	1.517,00	
	TOTALE COMPOSIZIONE - TOTAL COMPOSITION - TOTAL DISPLAY PRICE			3.383,00
	XC980	Sistema troppo pieno Clou Geberit - <i>Kit trop plein Clou Geberit - Clou Geberit O/F and</i> <i>waste kit</i>	87,00	
	PA8020	Pensile con anta apertura Push col.040 Mare lucido - <i>Armoire avec 1 porte avec Push to</i> <i>Open coul.040 Mare brillant - Wall-unit with 1 door with Push to Open col.040 high gloss</i> <i>Mare cm 35x18x35</i>	cad. 232,00	
	BA2120	Base con anta apertura Push col.046 Antracite opaco - <i>Elément avec 1 porte avec Push</i> <i>to Open coul.046 Antracite mat - Base unit with 1 door with Push to Open col. 046 Matt</i> <i>Antracite cm.35x37x35</i>	cad. 240,00	
	XA200	Monocomando "KATE" cromo - <i>Mitigeur "KATE" chromé brillant - Chrome single-lever</i> <i>mixer "KATE"</i>	395,00	



LATITUDINE

COMPOSIZIONI DA CATALOGO
COMPOSITION D'APRES CATALOGUE
SAMPLE DISPLAYS

COD.
CODE
CODE

DESCRIZIONE
DESCRIPTION
DESCRIPTION

PREZZO UNITARIO
PRIX UNITAIRE
UNIT PRICE

LATITUDINE 03

FINITURA: 965 TINTORETTO
FINITION: 965 TINTORETTO
FINISH 965 TINTORETTO



SF857	Specchio "STONE" - Miroir "STONE" - Mirror "STONE" cm.90x83	730,00
BB3230	Base porta lavabo con cassetto - Meuble sous-vasque avec 1 tiroir - Wash basin base unit with 1 drawer cm.70x48x52	857,00
G42	Asta p/asciugamano L. 66 - Barre porte-serviette L. 66 - Towel rail W. 66	66,00
BA3211	Base con anta concava - Élément avec 1 porte concave - Base unit with 1 concave door cm 35x37x52	422,00
TJ105	Top TecnoLux vasca integrata (B.203) bianco lucido - Plan en TecnoLux avec vasque moulée (B.203) blanc brillant - TecnoLux top with moulded wash-basin (B.203) high gloss white cm.105x50x1,2	899,00
TOTALE COMPOSIZIONE - TOTAL COMPOSITION - TOTAL DISPLAY PRICE		2.974,00
XC980	Sistema troppo pieno Clou Geberit - Kit trop plein Clou Geberit - Clou Geberit O/F and waste kit	87,00
XC840	Cassetto interno per porta lavabo - Tiroir interne pour meuble sous-vasque - Inner drawer for Wash-basin base unit	194,00
BA2421	Base con cassetto estraibile col.965 Tintoretto apertura Push - Élément avec 1 tiroir coulissant coul.965 Tintoretto avec Push to Open - Base unit with 1 drawer col.965 Tintoretto with Push to Open cm.70x37x35	cad. 518,00
TC630	Top di copertura in legno - Plan de finition en bois - Matching top in wood cm.210x38x1,8	441,00
PA8020	Pensile scocca col.017 Latte opaco con anta col.965 Tintoretto apertura Push - Armoire caisson coul.017 Latte mat avec porte coul.965 Tintoretto avec Push to Open - Wall-unit cabinet col.017 matt Latte with 1 door col.965 Tintoretto with Push to Open cm 35x18x35	cad. 194,00
PA8020	Pensile scocca col.017 Latte opaco con anta col.053 Verde Acido opaco apertura Push - Armoire caisson coul.017 Latte mat avec 1 porte coul.053 Verde Acido mat avec Push to Open - Wall-unit cabinet 017 matt Latte with 1 door col.053 matt Verde Acido with Push to Open cm 35x18x35	cad. 209,00
PA8020	Pensile scocca col.017 Latte opaco con anta col.050 Oliva opaco apertura Push - Armoire caisson coul.017 Latte mat avec 1 porte coul.050 Oliva mat avec Push to Open - Wall-unit cabinet 017 matt Latte with 1 door col.050 matt Oliva with Push to Open cm 35x18x35	209,00
PA8020	Pensile scocca col.017 Latte opaco con anta col.040 Mare opaco apertura Push - Armoire caisson coul.017 Latte mat avec 1 porte coul.040 Mare mat avec Push to Open - Wall-unit cabinet 017 matt Latte with 1 door col.040 matt Mare with Push to Open cm.35x18x35	209,00
XA200	Monocomando "KATE" cromo - Mitigeur "KATE" chromé brillant - Chrome single-lever mixer "KATE"	395,00

LATITUDINE 04

FINITURA: 017 LATTE LUCIDO
FINITION: 017 LATTE BRILLANT
FINISH: 017 HIGH GLOSS LATTE



SF940	Specchio Filo lucido - Miroir Simple - Mirror cm.52x80 (x2)	cad. 243,00
H33	Lampada "SIGNA" - Lampe "SIGNA" - Lamp "SIGNA"(x2)	cad. 235,00
BB3200	Base porta lavabo con 2 cassetti apertura Push - Meuble sous-vasque avec 2 tiroirs avec Push to open - Wash basin base unit with 2 drawers with Push to Open cm.70x48x52 (x2)	cad. 1.380,00
BA2102	Base con 2 cassetti apertura Push - Élément avec 2 tiroirs avec Push to Open Base unit with 2 drawers with Push to Open cm.35x37x52	751,00
TWA175D	Top vetro fuso (doppia vasca B.181) col. "Latte" - Plan en verre avec double vasque moulée (B.181) coul. "Latte" - Glass top with double moulded wash-basin (B.181) col. "Latte" cm.175x50x1,5	2.241,00
TOTALE COMPOSIZIONE - TOTAL COMPOSITION - TOTAL DISPLAY PRICE		6.708,00
XC980	Sistema troppo pieno Clou Geberit - Kit trop plein Clou Geberit - Clou Geberit O/F and waste kit	cad. 87,00
C06110	Colonna con anta apertura Push col.047 Grafite lucido - Colonne avec 1 porte galbée avec Push to Open coul.047 Grafite brillant - Column with 1 curved door with Push to Open col.047 high gloss Grafite cm.52x22x105	924,00
C06110	Colonna con anta apertura Push col.045 Tortora lucido - Colonne avec 1 porte galbée avec Push to Open coul.045 Tortora brillant - Column with 1 curved door with Push to Open col.045 high gloss Tortora cm.52x22x105	924,00
C06110	Colonna con anta apertura Push col.043 Sabbia lucido - Colonne avec 1 porte galbée avec Push to Open coul.043 Sabbia brillant - Column with 1 curved door with Push to Open col.043 high gloss Sabbia cm.52x22x105	924,00
XA200	Monocomando "KATE" cromo - Mitigeur "KATE" chromé brillant - Chrome single-lever mixer "KATE"	cad. 395,00

LATITUDINE

COMPOSIZIONI DA CATALOGO COMPOSITION D'APRES CATALOGUE SAMPLE DISPLAYS	COD. CODE CODE KODE	DESCRIZIONE DESCRIPTION DESCRIPTION	PREZZO UNITARIO DESCRIPTION DESCRIPTION
LATITUDINE 05 FINITURA: 952 WENGÉ FINITION: 952 WENGÉ FINISH: 952 WENGÉ	SF874	Specchio Filo lucido - Miroir Simple - Mirror cm.140x52	237,00
	H35	Lampada "SUN" - Lampe "SUN" - Lamp "SUN"	265,00
	BB3222	Base porta lavabo con 2 ante - Meuble sous-vasque avec 2 portes Wash - basin base unit with 2 doors cm.90x48x52	870,00
	BA3211	Base con anta concava - Elément avec 1 porte concave - Base unit with 1 concave door cm 35x37x52 (x2)	cad. 422,00
	TWA160	Top vetro fuso (vasca B.200) col. "Terra" - Plan en verre avec vasque moulée (B.200) coul. "Terra" - Glass top with moulded wash-basin (B.200) col. "Terra" cm.160x50x1,5	1.908,00
	TOTALE COMPOSIZIONE - TOTAL COMPOSITION - TOTAL DISPLAY PRICE		
	XC980	Sistema troppo pieno Clou Geberit - Kit trop plein Clou Geberit - Clou Geberit O/F and waste kit	87,00
	XA200	Monocomando "KATE" cromo - Mitigeur "KATE" chromé brillant - Chrome single-lever mixer "KATE"	395,00

LATITUDINE 06 FINITURA: 017 LATTE LUCIDO FINITION: 017 LATTE BRILLANT FINISH: 017 HIGH GLOSS LATTE	SL876	Specchio "SILVER" - Miroir "SILVER" - Mirror "SILVER" cm.140x70	730,00
	BB3230	Base porta lavabo con cassetto - Meuble sous-vasque avec 1 tiroir - Wash-basin base unit with 1 drawer cm.70x48x52	1.013,00
	G42	Asta p/asciugamano L. 66 - Barre porte-serviette L. 66 - Towel rail W. 66	66,00
	BA3210	Base con anta curva - Elément avec 1 porte arrondie - Base unit with 1 curved door cm.35x37x52 (x2)	cad. 553,00
	TJ140	Top TecnoLux vasca integrata (B.203) bianco lucido - Plan en TecnoLux avec vasque moulée (B.203) blanc brillant - TecnoLux top with moulded wash-basin (B.203) high gloss white cm144x50x1,2	1.015,00
	TOTALE COMPOSIZIONE - TOTAL COMPOSITION - TOTAL DISPLAY PRICE		
	XC980	Sistema troppo pieno Clou Geberit - Kit trop plein Clou Geberit - Clou Geberit O/F and waste kit	87,00
	XA200	Monocomando "KATE" cromo - Mitigeur "KATE" chromé brillant - Chrome single-lever mixer "KATE"	395,00

LATITUDINE 07 FINITURA: 045 TORTORA LUCIDO FINITION: 045 TORTORA BRILLANT FINISH: 045 HIGH GLOSS TORTORA	SF889	Specchio Filo lucido - Miroir Simple - Mirror cm.70x90	160,00	
	H37	Lampada "SILKA" - Lampe "SILKA" - Lamp "SILKA"	206,00	
	BB3200	Base porta lavabo con 2 cassetti - Meuble sous-vasque avec 2 tiroirs Wash-basin base unit with 2 drawers cm.70x48x52	1.224,00	
	TNB70	Top Tecnoresin bianco lucido - Plan en Tecnoresin blanc brillant - High gloss white Tecnoresin Top cm.70x50x3	262,00	
	TOTALE COMPOSIZIONE - TOTAL COMPOSITION - TOTAL DISPLAY PRICE			1.852,00
		BA2200	Elemento con anta col.043 Sabbia lucido - Elément avec 1 porte coul.043 Sabbia brillant Base unit with 1 door col.043 high gloss Sabbia cm.35x37x52	314,00
BA2221		Elemento con anta col.043 Sabbia lucido - Elément avec 1 porte coul.043 Sabbia brillant Base unit with 1 door col.043 high gloss Sabbia cm.35x37x116	521,00	
BA2200		Elemento con anta col.045 Tortora lucido - Elément avec 1 porte coul.045 Tortora brillant Base unit with 1 door col.045 high gloss Tortora cm.35x37x52	314,00	
BA2221		Elemento con anta col.045 Tortora lucido - Elément avec 1 porte coul.045 Tortora brillant Base unit with 1 door col.045 high gloss Tortora cm.35x37x116	521,00	
XA200		Monocomando "KATE" cromo - Mitigeur "KATE" chromé brillant - Chrome single-lever mixer "KATE"	395,00	

LATITUDINE

COMPOSIZIONI DA CATALOGO
COMPOSITION D'APRES CATALOGUE
SAMPLE DISPLAYS

COD.
CODE
CODE

DESCRIZIONE
DESCRIPTION
DESCRIPTION

PREZZO UNITARIO
PRIX UNITAIRE
UNIT PRICE

LATITUDINE 08

FINITURA: 052 MELA LUCIDO
FINITION: 052 MELA BRILLANT
FINISH: 052 HIGH GLOSS MELA



SR822	Specchio "MARS" - Miroir "MARS" - Mirror "MARS" Ø cm.70 (x2)	cad. 800,00
BB3210	Base porta lavabo con cassetto - Meuble sous-vasque avec 1 tiroir - Wash-basin base unit with 1 drawer cm.70x48x26 (x2)	cad. 708,00
G42	Asta p/asciugamano L. 66 - Barre porte-serviette L. 66 - Towel rail W. 66 (x2)	cad. 66,00
BA2110	Base con cassetto - Élément avec 1 tiroir - Base unit with 1 drawer cm.35x37x26	346,00
TX175D	Top Tecnolite doppia vasca integrata (B.203) bianco opaco - Plan en Tecnolite avec double vasque moulée (B.203) blanc mat - Top with double moulded wash-basin (B.203) in matt white Tecnolite cm.175x50x1,2	2.124,00
TOTALE COMPOSIZIONE - TOTAL COMPOSITION - TOTAL DISPLAY PRICE		5.618,00
XC980	Sistema troppo pieno Clou Geberit - Kit trop plein Clou Geberit - Clou Geberit O/F and waste kit	cad. 87,00
BA2211	Elemento con anta apertura Push col.965 Tintoretto - Élément avec 1 porte avec Push to Open coul.965 Tintoretto - Base unit with 1 door with Push to Open col.965 Tintoretto cm.35x18x116	394,00
PA9051	Pensile con anta apertura Push col.052 Mela opaco - Armoire avec 1 porte avec Push to Open coul.052 mela mat - Wall-unit with 1 door with Push to Open col.052 matt Mela cm.35x18x70	309,00
PA9051	Pensile con anta apertura Push col.053 Verde Acido opaco - Armoire avec 1 porte avec Push to Open coul.053 Verde Acido mat - Wall-unit with 1 door with Push to Open col.053 matt Verde Acido cm.35x18x70	309,00
PA9051	Pensile con anta apertura Push col.965 Tintoretto - Armoire avec 1 porte avec Push to Open coul.965 Tintoretto - Wall-unit with 1 door with Push to Open col.965 Tintoretto cm.35x18x70	285,00
XA200	Monocomando "KATE" cromo - Mitigeur "KATE" chromé brillant - Chrome single-lever mixer "KATE"	cad. 395,00

LATITUDINE 09

FINITURA: 060 PIOMBO LUCIDO
FINITION: 060 PIOMBO BRILLANT
FINISH: 060 HIGH GLOSS PIOMBO



SF962	Specchio "POLARIS" - Miroir "POLARIS" - Mirror "POLARIS" cm.140x70	730,00
BB3200	Base porta lavabo con 2 cassetti - Meuble sous-vasque avec 2 tiroirs Wash-basin base unit with 2 drawers cm.70x48x52	1.224,00
BA3210	Base con anta curva - Élément avec 1 porte arrondie - Base unit with 1 curved door cm.35x37x52	553,00
BA3211	Base con anta concava - Élément avec 1 porte concave - Base unit with 1 concave door cm 35x37x52	520,00
TJ140	Top Tecnolux vasca integrata (B.203) bianco lucido - Plan en Tecnolux avec vasque moulée (B.203) blanc brillant - Top with moulded wash-basin (B.203) in high gloss white Tecnolux cm.142x50x1,2	1.015,00
TOTALE COMPOSIZIONE - TOTAL COMPOSITION - TOTAL DISPLAY PRICE		4.042,00
XC980	Sistema troppo pieno Clou Geberit - Kit trop plein Clou Geberit - Clou Geberit O/F and waste kit	87,00
PA8020	Pensile con anta apertura Push col.017 Latte lucido - Armoire avec 1 porte avec Push to Open coul.017 Latte brillant - Wall-unit with 1 door with Push to Open col.017 high gloss Latte cm 35x18x35	cad. 232,00
PA8020	Pensile con anta apertura Push col.048 Genere lucido - Armoire avec 1 porte avec Push to Open coul.048 Genere brillant - Wall-unit with 1 door with Push to Open col.048 high gloss Genere cm 35x18x35	cad. 232,00
PA8020	Pensile con anta apertura Push col.049 Platino lucido - Armoire avec 1 porte avec Push to Open coul.049 Platino brillant - Wall-unit with 1 door with Push to Open col.049 high gloss Platino cm 35x18x35	cad. 232,00
PA8020	Pensile con anta apertura Push col.047 Grafite lucido - Armoire avec 1 porte avec Push to Open coul.047 Grafite brillant - Wall-unit with 1 door with Push to Open col.047 high gloss Grafite cm 35x18x35	232,00
XA200	Monocomando "KATE" cromo - Mitigeur "KATE" chromé brillant - Chrome single-lever mixer "KATE"	395,00

LATITUDINE

COMPOSIZIONI DA CATALOGO COMPOSITION D'APRES CATALOGUE SAMPLE DISPLAYS	COD. CODE CODE	DESCRIZIONE DESCRIPTION DESCRIPTION	PREZZO UNITARIO DESCRIPTION DESCRIPTION	
LATITUDINE 10 FINITURA: 965 TINTORETTO FINITION: 965 TINTORETTO FINISH 965 TINTORETTO	SL877	Specchio "LEAF" - Miroir "LEAF" - Mirror "LEAF" cm.70x90	505,00	
	BB3232	Base porta lavabo con cassetto - Meuble sous-vasque avec 1 tiroir - Wash basin base unit with 1 drawer cm.90x48x52	922,00	
	G41	Asta p/asciugamano L. 86 - Barre porte-serviette L. 86 - Towel rail W. 86	71,00	
	TJ90	Top Tecnolux vasca integrata (B.164) bianco lucido - Plan en Tecnolux avec vasque moulée (B.164) blanc brillant - Tecnolux top with moulded wash-basin (B.164) high gloss white cm.90x50x1,2	883,00	
	TOTALE COMPOSIZIONE - TOTAL COMPOSITION - TOTAL DISPLAY PRICE			2.381,00
	XC980	Sistema troppo pieno Clou Geberit - Kit trop plein Clou Geberit - Clou Geberit O/F and waste kit	87,00	
	BA2421	Base scocca col.965 Tintoretto con cassetto estraibile col.053 Verde Acido lucido apertura Push - Élément avec caisson coul.965 Tintoretto avec 1 tiroir coulissant coul.053 Verde acido brillant avec Push to Open - Base unit with cabinet col.965 Tintoretto with 1 drawer col.053 high gloss Verde acido with Push to Open cm.70x37x35	613,00	
	BA2121	Base scocca col.965 Tintoretto con cassetto col.040 Mare lucido apertura Push - Élément avec caisson coul.965 Tintoretto avec 1 tiroir coulissant coul.040 Mare brillant avec Push to Open - Base unit with cabinet col.965 Tintoretto with 1 drawer col.040 high gloss Mare with Push to Open cm.35x37x35	520,00	
	TC630	Top di copertura in legno col.965 Tintoretto - Plan de finition en bois coul.965 Tintoretto Matching top in wood col.965 Tintoretto cm.105x38x1,8	220,00	
	C06100	Colonna con anta apertura Push col.965 Tintoretto - Colonne avec 1 porte avec Push to Open coul.965 Tintoretto - Column with 1 door with Push to Open col.965 Tintoretto cm.52x22x70	510,00	
C06100	Colonna con anta apertura Push col.039 Laguna lucido - Colonne avec 1 porte avec Push to Open coul.039 Laguna brillant - Column with 1 door with Push to Open col.039 high gloss Laguna cm.52x22x70	674,00		
XA200	Monocomando "KATE" cromo - Mitigeur "KATE" chromé brillant - Chrome single-lever mixer "KATE"	395,00		



LATITUDINE 11 FINITURA: 058 GLICINE LUCIDO FINITION: 058 GLICINE BRILLANT FINISH: 058 HIGH GLOSS GLICINE	SF883	Specchio Filo lucido - Miroir Simple - Mirror cm.90x70	160,00	
	H38	Lampada "SURA" - Lampe "SURA" - Lamp "SURA"	177,00	
	BB3212	Base porta lavabo con cassetto - Meuble sous-vasque avec 1 tiroir - Wash-basin base unit with 1 drawer cm.90x48x26	771,00	
	G41	Asta p/asciugamano L. 86 - Barre porte-serviette L. 86 - Towel rail W. 86	71,00	
	BA2410	Base con cassetto - Élément avec 1 tiroir - Base unit with 1 drawer cm.70x37x26	454,00	
	TWA160	Top vetro fuso (vasca B.200) col. "Nero" - Plan en verre avec vasque moulée (B.200) coul. "Nero" - Glass top with moulded wash-basin (B.200) col. "Nero" cm.160x50x1,5	1.908,00	
	TOTALE COMPOSIZIONE - TOTAL COMPOSITION - TOTAL DISPLAY PRICE			3.541,00
	XC980	Sistema troppo pieno Clou Geberit - Kit trop plein Clou Geberit - Clou Geberit O/F and waste kit	87,00	
	PA8020	Pensile con anta apertura Push col.058 Glicine lucido - Armoire avec 1 porte avec Push to Open coul.058 Glicine brillant - Wall-unit with 1 door with Push to Open col.058 high gloss Glicine cm 35x18x35	232,00	
	PA8020	Pensile con anta apertura Push col.017 Latte lucido - Armoire avec 1 porte avec Push to Open coul.017 Latte brillant - Wall-unit with 1 door with Push to Open col.017 high gloss Latte cm 35x18x35	232,00	
PA8020	Pensile con anta apertura Push col.965 Tintoretto - Armoire avec 1 porte avec Push to Open coul.965 Tintoretto- Wall-unit with 1 door with Push to Open col.965 Tintoretto cm 35x18x35	194,00		
PA8020	Pensile con anta apertura Push col.033 Nero lucido - Armoire avec 1 porte avec Push to Open coul.033 Nero brillant - Wall-unit with 1 door with Push to Open col.033 high gloss Nero cm 35x18x35	232,00		
XA200	Monocomando "KATE" cromo - Mitigeur "KATE" chromé brillant - Chrome single-lever mixer "KATE"	395,00		



LATITUDINE

COMPOSIZIONI DA CATALOGO
COMPOSITION D'APRES CATALOGUE
SAMPLE DISPLAYS

COD.
CODE
CODE

DESCRIZIONE
DESCRIPTION
DESCRIPTION

PREZZO UNITARIO
PRIX UNITAIRE
UNIT PRICE

LATITUDINE 12

FINITURA: 965 TINTORETTO
FINITION: 965 TINTORETTO
FINISH: 965 TINTORETTO



SF930	Specchio Filo lucido - <i>Miroir Simple - Mirror cm.80x52</i>	243,00
H33	Lampada "SIGNA" - <i>Lampe "SIGNA" - Lamp "SIGNA"</i>	235,00
BB3202	Base porta lavabo con 2 cassetti - <i>Meuble sous-vasque avec 2 tiroirs Wash-basin base unit with 2 drawers cm.90x48x52</i>	1.148,00
TJ90	Top Tecnolux vasca integrata (B.164) col. RAL 7006 Grigio/Beige lucido - <i>Plan en tecnolux avec vasque moulée (B.164) coul. RAL 7006 Grigio/Beige brillant - Tecnolux top with moulded wash-basin (B.164) col. RAL 7006 high gloss Grigio/Beige cm. 90x50x1,2</i>	1.147,00
TOTALE COMPOSIZIONE - TOTAL COMPOSITION - TOTAL DISPLAY PRICE		2.773,00
XC980	Sistema troppo pieno Clou Geberit - <i>Kit trop plein Clou Geberit - Clou Geberit O/F and waste kit</i>	87,00
XA200	Monocomando "KATE" cromo - <i>Mitigeur "KATE" chromé brillant - Chrome single-lever mixer "KATE"</i>	395,00

LATITUDINE 13

FINITURA: 017 LATTE LUCIDO
FINITION: 017 LATTE BRILLANT
FINISH: 017 HIGH GLOSS LATTE



SL890	Specchio "DAMASCO" bianco lucido - <i>Miroir "DAMASCO" blanc brillant - High gloss white mirror "DAMASCO" cm.74x94(x2)</i>	cad. 660,00
BB3202	Base porta lavabo con 2 cassetti - <i>Meuble sous-vasque avec 2 tiroirs - Wash-basin base unit with 2 drawers cm.90x48x52 (x2)</i>	cad. 1.334,00
TJ90	Top Tecnolux vasca integrata (B.164) bianco lucido - <i>Plan en tecnolux avec vasque moulée (B.164) blanc brillant - Top with moulded wash-basin (B.164) in high gloss white Tecnolux cm.90x50x1,2 (x2)</i>	cad. 883,00
TOTALE COMPOSIZIONE - TOTAL COMPOSITION - TOTAL DISPLAY PRICE		5.754,00
XC980	Sistema troppo pieno Clou Geberit - <i>Kit trop plein Clou Geberit - Clou Geberit O/F and waste kit</i>	cad. 87,00
C06100	Colonna con anta apertura Push col.017 Latte lucido - <i>Colonne avec 1 porte avec Push to Open coul.017 Latte brillant - Column with 1 door with Push to Open col.017 high gloss Latte cm.52x22x70</i>	cad. 674,00
XA200	Monocomando "KATE" cromo - <i>Mitigeur "KATE" chromé brillant - Chrome single-lever mixer "KATE"</i>	cad. 395,00


LATITUDINE 14


FINITURA: 965 TINTORETTO
FINITION: 965 TINTORETTO
FINISH: 965 TINTORETTO








SF899	Specchio Filo lucido - <i>Miroir Simple - Mirror cm. 210x52 (x2)</i>	371,00
H40/I	Lampada "SHIARI" - <i>Lampe "SHIARI" - Lamp "SHIARI" (x2)</i>	cad. 371,00
BB3230	Base porta lavabo con cassetto - <i>Meuble sous-vasque avec 1 tiroir - Wash-basin base unit with 1 drawer cm.70x48x52 (x2)</i>	cad. 857,00
G42	Asta p/asciugamano L. 66 - <i>Barre porte-serviette L. 66 - Towel rail W. 66</i>	cad. 66,00
BA2401	Base con cassetto - <i>Elément avec 1 tiroir - Base unit with 1 drawer cm.70x37x52</i>	458,00
TX210D	Top Tecnolite doppia vasca integrata (B.164) bianco opaco - <i>Plan en tecnolite avec double vasque moulée (B.164) blanc mat - Top with double moulded wash-basin (B.164) in matt white Tecnolite cm.210x50x1,2</i>	2.372,00
TOTALE COMPOSIZIONE - TOTAL COMPOSITION - TOTAL DISPLAY PRICE		5.789,00
XC980	Sistema troppo pieno Clou Geberit - <i>Kit trop plein Clou Geberit - Clou Geberit O/F and waste kit</i>	cad. 87,00
BA2211	Elemento con anta apertura sistema Push - <i>Elément avec 1 porte avec Push to Open Base unit with 1 door with Push to Open cm.35x18x116</i>	cad. 394,00
XA200	Monocomando "KATE" cromo - <i>Mitigeur "KATE" chromé brillant - Chrome single-lever mixer "KATE"</i>	cad. 395,00

LATITUDINE

COMPOSIZIONI DA CATALOGO COMPOSITION D'APRES CATALOGUE SAMPLE DISPLAYS ABBILDUNG	COD. CODE CODE KODE	DESCRIZIONE DESCRIPTION DESCRIPTION BESCHREIBUNG	PREZZO UNITARIO DESCRIPTION DESCRIPTION BESCHREIBUNG	
LATITUDINE 15 FINITURA: 965 TINTORETTO FINITION: 965 TINTORETTO FINISH 965 TINTORETTO 	SR830	Specchio "PASSION" - Miroir "PASSION" - Mirror "PASSION" cm.140x70	749,00	
	BB3200	Base porta lavabo con 2 cassetti - Meuble sous-vasque avec 2 tiroirs Wash-basin base unit with 2 drawers cm.70x48x52	1.061,00	
	G42	Asta p/asciugamano L. 66 - Barre porte-serviette L. 66 - Towel rail W. 66 (x2)	cad. 66,00	
	BA2401	Base con cassetto - Elément avec 1 tiroir - Base unit with 1 drawer cm.70x37x52	458,00	
	TVA140	Top vetro foro lavabo sottopiano col. "Nero" - Plan en verre avec découpe pour vasque à coller par dessous coul. "Nero" - Glass top with hole for underpinned wash-basin col. "Nero" cm.140x50x1,5	1.293,00	
	TOTALE COMPOSIZIONE - TOTAL COMPOSITION - TOTAL DISPLAY PRICE			3.693,00
	LV910	Lavabo sottopiano ovale - Vasque Ovale à coller par dessous - Oval Underpinned wash-basin	141,00	
XA200	Monocomando "KATE" cromo - Mitigeur "KATE" chromé brillant - Chrome single-lever mixer "KATE"	395,00		

LATITUDINE 16 FINITURA: 965 TINTORETTO FINITION: 965 TINTORETTO FINISH 965 TINTORETTO 	SR830	Specchio "PASSION" - Miroir "PASSION" - Mirror "PASSION" cm.140x70	749,00	
	BB3200	Base porta lavabo con 2 cassetti - Meuble sous-vasque avec 2 tiroirs Wash-basin base unit with 2 drawers cm.70x48x52	1.061,00	
	BA2401	Base con cassetto - Elément avec 1 tiroir - Base unit with 1 drawer cm.70x37x52	458,00	
	TWA140	Top vetro fuso (vasca B.181) col. "Nero" - Plan en verre avec vasque moulée (B.181) coul. "Nero" - Glass top with moulded wash-basin (B.181) coul. "Nero" cm. 140x50x1,5	1.708,00	
	TOTALE COMPOSIZIONE - TOTAL COMPOSITION - TOTAL DISPLAY PRICE			3.976,00
	XC980	Sistema troppo pieno Clou Geberit - Kit trop plein Clou Geberit - Clou Geberit O/F and waste kit	87,00	
XA200	Monocomando "KATE" cromo - Mitigeur "KATE" chromé brillant - Chrome single-lever mixer "KATE"	395,00		

BASI PORTALAVABO P.48 MEUBLES SOUS-VASQUE P.48 WASH-BASIN BASE UNITS D.48 WASCHTISCHUNTERSCHRÄNKE T.48		DESCRIZIONE DESCRIPTION DESCRIPTION BESCHREIBUNG	MISURE DIMENSIONS DIMENSIONS MASSE	COD. CODE CODE KODE	OPACO COULEUR MAT MATT LACQUERED LACKIERT MATT	LUCIDO COUL. BRILLANT GLOSS LACQUERED LACKIERT GLÄNZEND	ESSENZA BOIS WOOD FINISH HOLZ
26		Base porta lavabo con cassetto curvo estraibile <i>Meuble sous-vasque avec 1 tiroir coulissant galbé</i> <i>Wash-basin base unit with 1 curved drawer</i> <i>Waschtischunterschrank mit 1 abgerundeten Schublade</i>	70x48x26	BB3210	645,00	708,00	624,00
			90x48x26	BB3212	703,00	771,00	676,00
AUMENTO PER PUSH - PLUS VALUE POUR PUSH SURCHARGE FOR PUSH - ZUSCHLAG FÜR PUSH							78,00
52		Base porta lavabo con 2 ante curve <i>Meuble sous-vasque avec 2 portes galbées</i> <i>Wash-basin base unit with 2 curved doors</i> <i>Waschtischunterschrank mit 2 abgerundeten Türen</i>	70x48x52	BB3220	873,00	972,00	817,00
			90x48x52	BB3222	938,00	1.047,00	870,00
AUMENTO PER PUSH - PLUS VALUE POUR PUSH SURCHARGE FOR PUSH - ZUSCHLAG FÜR PUSH							36,00
52		Base porta lavabo con cassetto curvo estraibile <i>Meuble sous-vasque avec 1 tiroir coulissant galbé</i> <i>Wash-basin base unit with 1 curved drawer</i> <i>Waschtischunterschrank mit 1 abgerundeten Schublade</i>	70x48x52	BB3230	912,00	1.013,00	857,00
			90x48x52	BB3232	989,00	1.101,00	922,00
AUMENTO PER PUSH - PLUS VALUE POUR PUSH SURCHARGE FOR PUSH - ZUSCHLAG FÜR PUSH							78,00
52		Base porta lavabo con cassetto curvo estraibile e 1 cassetto interno <i>Meuble sous-vasque avec 1 tiroir coulissant galbé et 1 tiroir interne</i> <i>Wash-basin base unit with 1 curved drawer and 1 inner drawer</i> <i>Waschtischunterschrank mit 1 abgerundeten Schublade und 1 innere Schublade</i>	70x48x52	BB3240	1.106,00	1.207,00	1.051,00
			90x48x52	BB3242	1.189,00	1.301,00	1.122,00
AUMENTO PER PUSH - PLUS VALUE POUR PUSH SURCHARGE FOR PUSH - ZUSCHLAG FÜR PUSH							78,00
52		Base porta lavabo con 2 cassetti curvi <i>Meuble sous-vasque avec 2 tiroirs coulissants galbés</i> <i>Wash-basin base unit with 2 curved drawers</i> <i>Waschtischunterschrank mit 2 abgerundeten Schubladen</i>	70x48x52	BB3200	1.110,00	1.224,00	1.061,00
			90x48x52	BB3202	1.209,00	1.334,00	1.148,00
AUMENTO PER PUSH - PLUS VALUE POUR PUSH SURCHARGE FOR PUSH - ZUSCHLAG FÜR PUSH							156,00

BASI COMPONENTI P.37

ELEMENTS BAS P.37
BASE UNITS D.37
UNTERSCHRÄNKE T.37

DESCRIZIONE

DESCRIPTION
DESCRIPTION
BESCHREIBUNG

MISURE

DIMENSIONS
DIMENSIONS
MASSE

COD.

CODE
CODE
KODE

OPACO






COULEUR MAT
MATT LACQUERED
LACKIERT MATT






LUCIDO

COUL. BRILLANT
GLOSS LACQUERED
LACKIERT GLÄNZEND

ESSENZA

BOIS
WOOD FINISH
HOLZ

 <p>52</p>	<p>Base con anta curva dx-sx e 1 ripiano fisso centrale</p> <p><i>Élément avec 1 porte arrondie (d-g) et 1 étagère fixe</i></p> <p>Base unit with 1 curved door (r-l) and 1 fixed shelf</p> <p>Unterschrank mit 1 abgerundeten Tür (r-l) und 1 Einlegenbode</p>	35x37x52	BA3210	491,00	553,00	447,00
	<p>AUMENTO PER PUSH - PLUS VALUE POUR PUSH SURCHARGE FOR PUSH - ZUSCHLAG FÜR PUSH</p> <p>18,00</p>					
 <p>52</p>	<p>Base con anta concava dx-sx e 1 ripiano fisso centrale</p> <p><i>Élément avec 1 porte concave (d-g) et 1 étagère fixe</i></p> <p>Base unit with 1 concave door (r-l) and 1 fixed shelf</p> <p>Unterschrank mit 1 konkaven Tür (r-l) und 1 Einlegenbode</p>	35x37x52	BA3211	462,00	520,00	422,00
	<p>AUMENTO PER PUSH - PLUS VALUE POUR PUSH SURCHARGE FOR PUSH - ZUSCHLAG FÜR PUSH SURPLUS</p> <p>18,00</p>					
 <p>52</p>	<p>Base con anta dx-sx e 1 ripiano in vetro</p> <p><i>Élément avec 1 porte (d-g) et 1 étagère en verre</i></p> <p>Base unit with 1 door (r-l) and 1 glass shelf</p> <p>Unterschrank mit 1 Tür (r-l) und 1 Einlegenbode aus Glas</p>	25x37x52	BA2000	230,00	258,00	212,00
		35x37x52	BA2100	256,00	286,00	235,00
		<p>AUMENTO PER PUSH - PLUS VALUE POUR PUSH SURCHARGE FOR PUSH - ZUSCHLAG FÜR PUSH</p> <p>18,00</p>				
 <p>52</p>	<p>Base con 2 cassetti</p> <p><i>Élément avec 2 tiroirs</i></p> <p>Base unit with 2 drawers</p> <p>Unterschrank mit 2 Schubladen</p>	25x37x52	BA2012	506,00	567,00	465,00
		35x37x52	BA2102	531,00	595,00	489,00
		50x37x52	BA2014	587,00	657,00	540,00
		70x37x52	BA2402	689,00	772,00	634,00
		80x37x52	BA2602	716,00	802,00	659,00
		105x37x52	BA2802	800,00	896,00	736,00
		<p>AUMENTO PER PUSH - PLUS VALUE POUR PUSH SURCHARGE FOR PUSH - ZUSCHLAG FÜR PUSH</p> <p>156,00</p>				
 <p>52</p>	<p>Base con 2 ante e 1 ripiano in vetro</p> <p><i>Élément avec 2 portes et 1 étagère en verre</i></p> <p>Base unit with 2 doors and 1 glass shelf</p> <p>Unterschrank mit 2 Türen und 1 Einlegenbode aus Glas</p>	50x37x52	BA2050	357,00	400,00	329,00
		70x37x52	BA2400	413,00	462,00	380,00
		<p>AUMENTO PER PUSH - PLUS VALUE POUR PUSH SURCHARGE FOR PUSH - ZUSCHLAG FÜR PUSH</p> <p>36,00</p>				

BASI COMPONENTI P.37 ELEMENTS BAS P.37 BASE UNITS D.37 UNTERSCHRÄNKE T.37		DESCRIZIONE DESCRIPTION DESCRIPTION BESCHREIBUNG	MISURE DIMENSIONS DIMENSIONS MASSE	COD. CODE CODE KODE	OPACO COULEUR MAT MATT LACQUERED LACKIERT MATT	LUCIDO COUL. BRILLANT GLOSS LACQUERED LACKIERT GLÄNZEND	ESSENZA BOIS WOOD FINISH HOLZ
 <p>52</p>	<p>Base con cassetto estraibile <i>Element avec 1 tiroir coulissant</i> Base unit with 1 drawer <i>Unterschrank mit 1 Schublade</i></p>	70x37x52	BA2401	498,00	558,00	458,00	
		80x37x52	BA2601	526,00	589,00	484,00	
		105x37x52	BA2801	601,00	673,00	553,00	
		AUMENTO PER PUSH - PLUS VALUE POUR PUSH SURCHARGE FOR PUSH - ZUSCHLAG FÜR PUSH					
 <p>35</p>	<p>Base con cassetto estraibile <i>Element avec 1 tiroir coulissant</i> Base unit with 1 drawer <i>Unterschrank mit 1 Schublade</i></p>	35x37x35	BA2121	395,00	442,00	363,00	
		70x37x35	BA2421	478,00	535,00	440,00	
		105x37x35	BA2821	564,00	631,00	519,00	
		AUMENTO PER PUSH - PLUS VALUE POUR PUSH SURCHARGE FOR PUSH - ZUSCHLAG FÜR PUSH					
 <p>35</p>	<p>Base con anta dx-sx <i>Element avec 1 porte (d-g)</i> Base unit with 1 door (r-l) <i>Unterschrank mit 1 Tür (r-l)</i></p>	35x37x35	BA2120	222,00	249,00	204,00	
		AUMENTO PER PUSH - PLUS VALUE POUR PUSH SURCHARGE FOR PUSH - ZUSCHLAG FÜR PUSH					
 <p>35</p>	<p>Base con 2 ante <i>Element avec 2 portes</i> Base unit with 2 doors <i>Unterschrank mit 2 Türen</i></p>	70x37x35	BA2406	342,00	383,00	314,00	
		AUMENTO PER PUSH - PLUS VALUE POUR PUSH SURCHARGE FOR PUSH - ZUSCHLAG FÜR PUSH					
 <p>26</p>	<p>Base con cassetto estraibile <i>Element avec 1 tiroir coulissant</i> Base unit with 1 drawer <i>Unterschrank mit 1 Schublade</i></p>	25x37x26	BA2111	293,00	328,00	269,00	
		35x37x26	BA2110	309,00	346,00	284,00	
		50x37x26	BA2116	347,00	388,00	319,00	
		70x37x26	BA2410	405,00	454,00	373,00	
		80x37x26	BA2610	424,00	474,00	390,00	
		105x37x26	BA2810	476,00	533,00	438,00	
		AUMENTO PER PUSH - PLUS VALUE POUR PUSH SURCHARGE FOR PUSH - ZUSCHLAG FÜR PUSH					

ELEMENTI PER COLONNE P.18/37
ELEMENTS POUR COLONNES P.18/37
UNITS FOR COLUMNS D.18/37
UNTERSCHRÄNKE FÜR SÄULEN T.18/37

DESCRIZIONE
DESCRIPTION
DESCRIPTION
BESCHREIBUNG

MISURE
DIMENSIONS
DIMENSIONS
MASSE

COD.
CODE
CODE
KODE

OPACO
COULEUR MAT
MATT LACQUERED
LACKIERT MATT

LUCIDO
COUL. BRILLANT
GLOSS LACQUERED
LACKIERT GLÄNZEND

ESSENZA
BOIS
WOOD FINISH
HOLZ

	Elemento con anta dx-sx e 1 ripiano in vetro	25x18x52	BA1000	205,00	229,00	188,00
	<i>Élément avec 1 porte (d-g) et 1 étagère en verre</i>	25x37x52	BA1100	248,00	277,00	228,00
	<i>Base unit with 1 door (r-l) and 1 glass shelf</i>	35x18x52	BA2190	232,00	260,00	213,00
	<i>Unterschrank mit 1 Tür (r-l) und 1 Einlegenbode aus Glas</i>	35x37x52	BA2200	280,00	314,00	258,00
	AUMENTO PER PUSH - PLUS VALUE POUR PUSH SURCHARGE FOR PUSH - ZUSCHLAG FÜR PUSH					





	Elemento con 2 ante e 1 ripiano in vetro	50x18x52	BA1002	328,00	367,00	302,00
	<i>Élément avec 2 portes et 1 étagère en verre</i>	50x37x52	BA1012	393,00	440,00	361,00
	<i>Base unit with 2 doors and 1 glass shelf</i>	70x18x52	BA2212	408,00	457,00	375,00
	<i>Unterschrank mit 2 Türen und 1 Einlegenbode aus Glas</i>	70x37x52	BA2214	462,00	518,00	425,00
	AUMENTO PER PUSH - PLUS VALUE POUR PUSH SURCHARGE FOR PUSH - ZUSCHLAG FÜR PUSH					

	Elemento con 2 cassetti	25x37x52	BA1020	524,00	586,00	482,00
	<i>Élément avec 2 tiroirs</i>	35x37x52	BA2210	556,00	623,00	512,00
	<i>Base unit with 2 drawers</i>	50x37x52	BA1050	622,00	697,00	572,00
	<i>Unterschrank mit 2 Schubladen</i>	70x37x52	BA2215	738,00	827,00	679,00
	AUMENTO PER PUSH - PLUS VALUE POUR PUSH SURCHARGE FOR PUSH - ZUSCHLAG FÜR PUSH					

	Elemento con anta dx-sx e 4 ripiani in vetro	25x18x116	BA1030	344,00	385,00	317,00
	<i>Élément avec 1 porte (d-g) et 4 étagères en verre</i>	25x37x116	BA1032	397,00	445,00	365,00
	<i>Base unit with 1 door (r-l) and 4 glass shelves</i>	35x18x116	BA2211	408,00	457,00	376,00
	<i>Unterschrank mit 1 Tür und 4 Einlegenboden aus Glas</i>	35x37x116	BA2221	465,00	521,00	428,00
	AUMENTO PER PUSH - PLUS VALUE POUR PUSH SURCHARGE FOR PUSH - ZUSCHLAG FÜR PUSH					

	Elemento con 2 ante e 4 ripiani in vetro	50x18x116	BA1051	561,00	628,00	516,00
	<i>Élément avec 2 portes et 4 étagères en verre</i>	50x37x116	BA1053	622,00	697,00	573,00
	<i>Base unit with 2 doors and 4 glass shelves</i>	70x18x116	BA2124	685,00	767,00	630,00
	<i>Unterschrank mit 2 Türen und 4 Einlegenboden aus Glas</i>	70x37x116	BA2224	754,00	844,00	693,00
	AUMENTO PER PUSH - PLUS VALUE POUR PUSH SURCHARGE FOR PUSH - ZUSCHLAG FÜR PUSH					

FINITURA
FINITION
FINISH
AUSFÜHRUNG

COLONNE P.22 COLONNES P.22 COLUMNS D.22 SÄULEN T.22		DESCRIZIONE DESCRIPTION DESCRIPTION BESCHREIBUNG	MISURE DIMENSIONS DIMENSIONS MASSE	COD. CODE CODE KODE	OPACO COULEUR MAT MATT LACQUERED LACKIERT MATT	LUCIDO COUL. BRILLANT GLOSS LACQUERED LACKIERT GLÄNZEND	ESSENZA BOIS WOOD FINISH HOLZ
 <p>70</p>	<p>Colonna con anta curva dx-sx e 2 ripiani in vetro</p> <p><i>Colonne avec 1 porte galbée (d-g) et 2 étagères en verre</i></p> <p><i>Column with 1 curved door (r-l) and 2 glass shelves</i></p> <p><i>Säule mit 1 abgerundeten Tür (r-l) und 2 Einlegenboden aus Glas</i></p>	52x22x70	C06100	567,00	656,00	492,00	
	<p>AUMENTO PER PUSH - PLUS VALUE POUR PUSH SURCHARGE FOR PUSH - ZUSCHLAG FÜR PUSH</p> <p>18,00</p>						
 <p>105</p>	<p>Colonna con anta curva dx-sx e 3 ripiani in vetro</p> <p><i>Colonne avec 1 porte galbée (d-g) et 3 étagères en verre</i></p> <p><i>Column with 1 curved door (r-l) and 3 glass shelves</i></p> <p><i>Säule mit 1 abgerundeten Tür (r-l) und 3 Einlegenboden aus Glas</i></p>	52x22x105	C06110	778,00	906,00	663,00	
	<p>AUMENTO PER PUSH - PLUS VALUE POUR PUSH SURCHARGE FOR PUSH - ZUSCHLAG FÜR PUSH</p> <p>18,00</p>						
 <p>70</p>	<p>Colonna con 2 ante curve e 2 ripiani in vetro</p> <p><i>Colonne avec 2 portes galbées et 2 étagères en verre</i></p> <p><i>Column with 2 curved doors and 2 glass shelves</i></p> <p><i>Säule mit 2 abgerundeten Türen und 2 Einlegenboden aus Glas</i></p>	52x22x70	C06200	716,00	800,00	600,00	
	<p>AUMENTO PER PUSH - PLUS VALUE POUR PUSH SURCHARGE FOR PUSH - ZUSCHLAG FÜR PUSH</p> <p>36,00</p>						
 <p>105</p>	<p>Colonna con 2 ante curve e 3 ripiani in vetro</p> <p><i>Colonne avec 2 portes galbées et 3 étagères en verre</i></p> <p><i>Column with 2 curved doors and 3 glass shelves</i></p> <p><i>Säule mit 2 abgerundeten Türen und 3 Einlegenboden aus Glas</i></p>	52x22x105	C06220	949,00	1.098,00	806,00	
	<p>AUMENTO PER PUSH - PLUS VALUE POUR PUSH SURPLUS VALUE FOR PUSH - ERHÖHUNG FÜR PUSH</p> <p>36,00</p>						

PENSILI P.18

ARMOIRE P.18
WALL-UNIT D.18
HÄNGESCHRÄNKE T.18

DESCRIZIONE

DESCRIPTION
DESCRIPTION
BESCHREIBUNG

MISURE

DIMENSIONS
DIMENSIONS
MASSE

COD.

CODE
CODE
KODE

OPACO

COULEUR MAT
MATT LACQUERED
LACKIERT MATT

LUCIDO

COUL. BRILLANT
GLOSS LACQUERED
LACKIERT GLÄNZEND

ESSENZA

BOIS
WOOD FINISH
HOLZ



35

Pensile con anta dx-sx	35x18x35	PA8020	191,00	214,00	176,00
<i>Armoire avec 1 porte (d-g)</i>					
<i>Wall-unit with 1 door (r-l)</i>					
<i>Hängeschränk mit 1 Tür (r-l)</i>					
AUMENTO PER PUSH - PLUS VALUE POUR PUSH SURCHARGE FOR PUSH - ZUSCHLAG FÜR PUSH					18,00



52

Pensile con anta dx sx e 1 ripiano in vetro	25x18x52	PA8000	205,00	229,00	188,00
<i>Armoire avec 1 porte (d-g) et 1 étagère en verre</i>	35x18x52	PA9000	232,00	260,00	213,00
<i>Wall-unit with 1 door (r-l) and 1 glass shelf</i>					
<i>Hängeschränk mit 1 Tür (r-l) und 1 Einlegenbode aus Glas</i>					
AUMENTO PER PUSH - PLUS VALUE POUR PUSH SURCHARGE FOR PUSH - ZUSCHLAG FÜR PUSH					18,00



70

Pensile con anta dx sx e 2 ripiani in vetro	25x18x70	PA8050	243,00	273,00	224,00
<i>Armoire avec 1 porte (d-g) et 2 étagères en verre</i>	35x18x70	PA9051	291,00	326,00	267,00
<i>Wall-unit with 1 door (r-l) and 2 glass shelves</i>					
<i>Hängeschränk mit 1 Tür (r-l) und 2 Einlegenboden aus Glas</i>					
AUMENTO PER PUSH - PLUS VALUE POUR PUSH SURCHARGE FOR PUSH - ZUSCHLAG FÜR PUSH					18,00



52

Pensile con 2 ante e 1 ripiano in vetro	50x18x52	PA8250	328,00	367,00	302,00
<i>Armoire avec 2 portes et 1 étagère en verre</i>	70x18x52	PA9200	408,00	457,00	375,00
<i>Wall-unit with 2 doors and 1 glass shelf</i>					
<i>Hängeschränk mit 2 Türen und 1 Einlegenbode aus Glas</i>					
AUMENTO PER PUSH - PLUS VALUE POUR PUSH SURCHARGE FOR PUSH - ZUSCHLAG FÜR PUSH					36,00



70



Pensile con 2 ante e 2 ripiani in vetro	50x18x70	PA8200	399,00	447,00	367,00
<i>Armoire avec 2 portes et 2 étagères en verre</i>	70x18x70	PA9251	487,00	545,00	448,00
<i>Wall-unit with 2 doors and 2 glass shelves</i>					
<i>Hängeschränk mit 2 Türen und 2 Einlegenboden aus Glas</i>					
AUMENTO PER PUSH - PLUS VALUE POUR PUSH SURCHARGE FOR PUSH - ZUSCHLAG FÜR PUSH					36,00

LATITUDINE

Prof. 18 Depth 18

PENSILI P.18 ARMOIRE P.18 WALL-UNIT D.18 HÄNGESCHRANK T.18		DESCRIZIONE DESCRIPTION DESCRIPTION BESCHREIBUNG	MISURE DIMENSIONS DIMENSIONS MASSE	COD. CODE CODE KODE	FINITURA FINITION FINISH AUSFÜHRUNG OPACO COULEUR MAT MATT LACQUERED LACKIERT MATT	LUCIDO COUL. BRILLANT GLOSS LACQUERED LACKIERT GLÄNZEND	ESSENZA BOIS WOOD FINISH HOLZ
 <p>35</p>	Pensile con anta a ribalta	70x18x35	PA9110	267,00	299,00	245,00	
	<i>Armoire avec 1 porte ouvrante vers le haut</i> <i>Wall-unit with 1 up-lifting door</i> <i>Hängeschrank mit 1 Klapptür</i>	105x18x35	PA9122	488,00	547,00	449,00	
 <p>52</p>	Pensile con anta a ribalta e 1 ripiano in vetro	70x18x52	PA9100	408,00	457,00	376,00	
	<i>Armoire avec 1 porte ouvrante vers le haut et 1 étagère en verre</i> <i>Wall-unit with 1 up-lifting door and 1 glass shelf</i> <i>Hängeschrank mit 1 Klapptür und 1 Einlegenbode aus Glas</i>	105x18x52	PA9120	557,00	624,00	513,00	
 <p>70</p>	Pensile con 3 ante e 6 ripiani in vetro	105x18x70	PA9131	672,00	753,00	618,00	
	<i>Armoire avec 3 portes et 6 étagères en verre</i> <i>Wall-unit with 3 doors and 6 glass shelves</i> <i>Hängeschrank mit 3 Türen und 6 Einlegenboden aus Glas</i>	AUMENTO PER PUSH - PLUS VALUE POUR PUSH SURCHARGE FOR PUSH - ZUSCHLAG FÜR PUSH					54,00

LATITUDINE

MANIGLIA PORTA ASCIUGAMANI POIGNEE PORTE SERVIETTE TOWEL BAR HANDLE HANDTUCHHALTER GRIFF	DESCRIZIONE DESCRIPTION DESCRIPTION BESCHREIBUNG	MISURE DIMENSION DIMENSION MASSE	COD. CODE CODE KODE	FINITURA FINITION FINISH AUSFÜHRUNG CROMO LUCIDO CHROME BRILLANT CHROME CHROM
	Asta porta asciugamani per portalavabo cm 70 <i>Poignée porte-serviette pour meuble en cm 70</i> <i>Towel bar handle for unit cm.70</i> <i>Als Handtuchhalter dienender Griff für Waschtischunterschrank cm.70</i>	CM. 66	G42	66,00
	Asta porta asciugamani per portalavabo cm 90 <i>Poignée porte-serviette pour meuble en cm 90</i> <i>Als Handtuchhalter dienender Griff für Waschtischunterschrank cm.90</i>	CM. 86	G41	71,00



WAY

COMPOSIZIONI DA CATALOGO COMPOSITION D'APRES CATALOGUE SAMPLE DISPLAYS	COD. CODE CODE	DESCRIZIONE DESCRIPTION DESCRIPTION	PREZZO UNITARIO PRIX UNITAIRE UNIT PRICE	
WAY 01 FINITURA: 017 LATTE LUCIDO FINITION: 017 LATTE BRILLANT FINISH: 017 HIGH GLOSS LATTE	SL822	Specchio "ETHNIC" - Miroir "ETHNIC" - Mirror "ETHNIC" cm.140x70	483,00	
	BB3560	Base porta lavabo con 2 cassetti - Meuble sous-vasque avec 2 tiroirs - Wash-basin base unit with 2 drawers cm. 70x54x52	1.160,00	
	BB3562	Base con 2 cassetti - Elément avec 2 tiroirs - Base unit with 2 drawers cm.70x54x52	1.043,00	
	TJ140	Top tecnolux vasca integrata (B.175) bianco lucido - Plan en tecnolux avec vasque moulée (B.175) blanc brillant - Top with moulded wash-basin (B.175) in high gloss white Tecnolux cm. 140x53x1,2	1.015,00	
	TOTALE COMPOSIZIONE - TOTAL COMPOSITION - TOTAL DISPLAY PRICE			3.701,00
	XC890	Sistema troppo pieno Clou Geberit - Kit trop plein Clou Geberit Clou Geberit O-F and waste kit	87,00	
XA200	Monocomando "KATE" cromo - Mitigeur "KATE" chromé brillant - Chrome single-lever mixer "KATE"	395,00		
WAY 02 FINITURA: 045 TORTORA LUCIDO 057 PRUGNA LUCIDO FINITION: 045 TORTORA BRILLANT 057 PRUGNA BRILLANT FINISH: 045 HIGH GLOSS TORTORA 057 HIGH GLOSS PRUGNA	SF875	Specchio Filo Lucido - Miroir - Mirror cm.175x52	294,00	
	H34	Lampada "SIGNA" Lampe "SIGNA" - Lamp "SIGNA"	353,00	
	BB3940	Base porta lavabo con cassetto apertura Push - Meuble sous-vasque avec 1 tiroir avec Push to Open - Wash-basin base unit with 1 drawer with Push to Open cm. 105x54x26	926,00	
	BB3941	Base con cassetto apertura Push - Elément avec 1 tiroir avec Push to Open Base unit with 1 drawer with Push to Open cm. 105x54x26	866,00	
	TC650	Top di copertura in legno con foro lavabo - Plan de finition en bois avec découpe pour vasque - Matching top in wood with hole for wash-basin cm.105x53x1,8	512,00	
	TC650	Top di copertura in legno - Plan de finition en bois - Matching top in wood cm. 105x53x1,8	441,00	
	TOTALE COMPOSIZIONE - TOTAL COMPOSITION - TOTAL DISPLAY PRICE			3.392,00
	LV935	Lavabo TecnoLite bianco opaco - Vasque en tecnolite blanc mat Washbasin in white matt tecnolite cm. 60x37,5x14	695,00	
	XE941	Elemento con vaschette in ceramica P. cm.43 - Panier en céramique P. cm.43 - Metal element with ceramic trays D. cm.43	188,00	
	XC913	Porta bicchiere per cassetto - Porte gobelet pour tiroir - Glass holder for drawer	65,00	
XA201	Monocomando "KATE" cromo - Mitigeur "KATE" chromé brillant - Chrome single-lever mixer "KATE"	578,00		
WAY 03 FINITURA: 061 BRONZO LUCIDO FINITION: 061 BRONZO BRILLANT FINISH: 061 HIGH GLOSS BRONZO	SR829	Specchio "PASSION"-Miroir "PASSION"- Miroir "PASSION" cm.105x70	595,00	
	BB3560	Base porta lavabo con 2 cassetti apertura Push - Meuble sous-vasque avec 2 tiroirs avec Push to Open - Wash-basin base unit with 2 drawers with Push to Open cm.70x54x52	1.316,00	
	BB3262	Base con 2 cassetti apertura Push - Elément avec 2 tiroirs avec Push to Open Base unit with 2 drawers with Push to Open cm.35x54x52	967,00	
	TWA105	Top vetro fuso (vasca B.175) col. Bronzo - Plan avec vasque moulée (B.175) coul. "Bronzo" - Glass top with moulded wash-basin (B.175) col. "Bronzo" cm. 105x53,5x1,5	1.317,00	
	TOTALE COMPOSIZIONE - TOTAL COMPOSITION - TOTAL DISPLAY PRICE			4.195,00
	XC890	Sistema troppo pieno Clou Geberit - Kit trop plein Clou Geberit Clou Geberit O-F and waste kit	87,00	
XA201	Monocomando "KATE" cromo - Mitigeur "KATE" chromé brillant - Chrome single-lever mixer "KATE"	395,00		

COMPOSIZIONI DA CATALOGO
COMPOSITION D'APRES CATALOGUE
SAMPLE DISPLAYS

COD.
CODE
CODE

DESCRIZIONE
DESCRIPTION
DESCRIPTION

PREZZO UNITARIO
PRIX UNITAIRE
UNIT PRICE

WAY 04

FINITURA: 965 TINTORETTO
FINITION: 965 TINTORETTO
FINISH: 965 TINTORETTO



SF951	Specchio "VISION" - Miroir "VISION" - Mirror "VISION" cm.140x70	2.201,00
BB3560	Base porta lavabo con 2 cassetti apertura Push - Meuble sous-vasque avec 2 tiroirs avec Push to Open - Wash-basin base unit with 2 drawers with Push to Open cm.70x54x52	1.138,00
BB3262	Base con 2 cassetti apertura Push - Elément avec 2 tiroirs avec Push to Open Base unit with 2 drawers with Push to Open cm. 35x54x52 (x2)	cad. 895,00
TJ140	Top Tecnolux vasca integrata (B.105) bianco lucido - Plan en Tecnolux avec vasque moulée (B.105) blanc brillant - Top with moulded wash-basin (B.105) in high gloss white Tecnolux cm. 140x53x1,2	1.015,00
TOTALE COMPOSIZIONE - TOTAL COMPOSITION - TOTAL DISPLAY PRICE		6.144,00
XC890	Sistema troppo pieno Clou Geberit - Kit trop plein Clou Geberit Clou Geberit O-F and waste kit	87,00
XA200	Monocomando "KATE" cromo - Mitigeur "KATE" chromé brillant - Chrome single-lever mixer "KATE"	395,00

WAY 05

FINITURA: 017 LATTE LUCIDO
FINITION: 017 LATTE BRILLANT
FINISH: 017 HIGH GLOSS LATTE






SL890	Specchio "DAMASCO" bianco lucido - Miroir "DAMASCO" blanc brillant High gloss white mirror "DAMASCO" cm. 74x94 (x2)	cad. 660,00
BB3540	Base porta lavabo con cassetto apertura Push - Meuble sous-vasque avec 1 tiroir avec Push to Open - Wash-basin base unit with 1 drawer with Push to Open cm. 70x54x26 (x2)	cad. 756,00
BB3241	Base con cassetto apertura Push - Elément avec Push to Open - Base unit with Push to Open cm. 35x54x26 (x2)	cad. 579,00
TJ210D	Top tecnolux doppia vasca integrata (B.105) bianco lucido - Plan en Tecnolux avec double vasque moulée (B.105) blanc brillant - Top with double moulded wash-basin (B.105) in high gloss white Tecnolux cm. 210x53x1,2	2.427,00
TOTALE COMPOSIZIONE - TOTAL COMPOSITION - TOTAL DISPLAY PRICE		6.417,00
XC890	Sistema troppo pieno Clou Geberit - Kit trop plein Clou Geberit Clou Geberit O-F and waste kit	cad. 87,00
XA200	Monocomando "KATE" cromo - Mitigeur "KATE" chromé brillant - Chrome single-lever mixer "KATE"	cad. 395,00

WAY 06

FINITURA: 033 NERO LUCIDO
FINITION: 033 NERO BRILLANT
FINISH: 033 HIGH GLOSS NERO



SF875	Specchio Filo Lucido - Miroir - Mirror cm.175x52	294,00
H40/I	Lampada led "SHIARI" - Lampe Led "SHIARI" - Led lamp "SHIARI"	371,00
MV936	Mensola vetro col. "Nero" - Etagère en verre coul. "Nero" - Glass shelf col. "Nero" cm.105x12	175,00
BB3560	Base porta lavabo con 2 cassetti - Meuble sous-vasque avec 2 tiroirs Wash-basin base unit with 2 drawers cm. 70x54x52	1.160,00
BB3962	Base con 2 cassetti - Elément avec 2 tiroirs - Base unit with 2 drawers cm.105x54x52	1.305,00
TWA175	Top vetro fuso (vasca B.175) col. Nero - Plan en verre avec vasque moulée (B.175) coul. "Nero" - Glass top with moulded wash-basin (B.175) col. "Nero" cm. 175x53x1,5	2.018,00
TOTALE COMPOSIZIONE - TOTAL COMPOSITION - TOTAL DISPLAY PRICE		5.323,00
XC890	Sistema troppo pieno Clou Geberit - Kit trop plein Clou Geberit Clou Geberit O-F and waste kit	cad. 87,00
XA200	Monocomando "KATE" cromo - Mitigeur "KATE" chromé brillant - Chrome single-lever mixer "KATE"	cad. 395,00

COMPOSIZIONI DA CATALOGO COMPOSITION D'APRES CATALOGUE SAMPLE DISPLAYS	COD. CODE CODE	DESCRIZIONE DESCRIPTION DESCRIPTION	PREZZO UNITARIO PRIX UNITAIRE UNIT PRICE	
WAY 07 FINITURA: 965 TINTORETTO FINITION: 965 TINTORETTO FINISH: 965 TINTORETTO 	SF964	Specchio "DRUM" - Miroir "DRUM"- Mirror "DRUM" cm. 105x70	462,00	
	BB3960	Base porta lavabo con 2 cassetti - Meuble sous-vasque avec 2 tiroirs - Wash-basin base unit with 2 drawers cm. 105x54x52	1.203,00	
	TNC105	Top Tecnoresin bianco lucido - Plan en tecnoresin blanc brillant - High gloss white Tecnoresin top cm. 105x53,5x3	316,00	
	TOTALE COMPOSIZIONE - TOTAL COMPOSITION - TOTAL DISPLAY PRICE			1.981,00
	C06100	Colonna con anta apertura Push - Colonne avec 1 porte galbée avec Push to Open - Column with 1 curved door with Push to Open cm.52x22x70	cad. 510,00	
	XA200	Monocomando "KATE" cromo - Mitigeur "KATE" chromé brillant - Chrome single-lever mixer "KATE"	395,00	
WAY 08 FINITURA: 045 TORTORA LUCIDO 057 PRUGNA LUCIDO FINITION: 045 TORTORA BRILLANT 057 PRUGNA BRILLANT FINISH: 045 HIGH GLOSS TORTORA 047 HIGH GLOSS PRUGNA 	SF859	Specchio "SMILE"- Miroir "SMILE"- Mirror "SMILE" 80 cm. (x2)	cad. 811,00	
	BB3540	Base porta lavabo con cassetto - Meuble sous-vasque avec 1 tiroir - Wash-basin base unit with 1 drawer cm. 70x54x26 (x2)	cad. 678,00	
	BB3241	Base con cassetto - Elément avec 1 tiroir - Base unit with 1 drawer cm.35x54x26 (x2)	cad. 501,00	
	TWA105	Top vetro fuso (vasca B.175) col. Tortora - Plan en verre avec vasque moulée (B.175) coul. "Tortora" - Glass top with moulded wash-basin (B.175) col. "Tortora"cm. 105x53x1,5 (x2)	cad. 1.317,00	
	BB3941	Base con cassetto - Elément avec 1 tiroir - Base unit with 1 drawer cm.105x54x26	788,00	
	TC650	Top di copertura in legno - Plan de finition en bois - Matching top in wood cm. 105x53x1,8	441,00	
	TOTALE COMPOSIZIONE - TOTAL COMPOSITION - TOTAL DISPLAY PRICE			7.843,00
	XC890	Sistema troppo pieno Clou Geberit - Kit trop plein Clou Geberit Clou Geberit O-F and waste kit	cad. 87,00	
XA200	Monocomando "KATE" cromo - Mitigeur "KATE" chromé brillant - Chrome single-lever mixer "KATE"	cad. 395,00		
WAY 09 FINITURA: 965 TINTORETTO FINITION: 965 TINTORETTO FINISH: 965 TINTORETTO 	SF873	Specchio Filo lucido - Miroir - Mirror cm.105x52	169,00	
	H34	Lampada "SIGNA" - Lampe "SIGNA" - Lamp "SIGNA"	353,00	
	PA9320	Pensile con anta a ribalta - Armoire avec 1 porte ouvrante vers le haut - Wall-unit with 1 up lifting door cm.70x22x52	571,00	
	BB3560	Base porta lavabo con 2 cassetti - Meuble sous-vasque avec 2 tiroirs - Wash-basin base unit with 2 drawers - cm.70x54x52	982,00	
	BB3262	Base con 2 cassetti - Elément avec 2 tiroirs - Base unit with 2 drawers cm.35x54x52	739,00	
	BB3562	Base con 2 cassetti -Elément avec 2 tiroirs - Base unit with 2 drawers - cm.70x54x52	945,00	
	TJ175	Top Tecnolux vasca integrata (B.105) col. 9002 Bianco/Grigiastro lucido - Plan en tecnolux avec vasque moulée (B.105) coul. 9002 Bianco/Grigiastro brillant - Tecnolux top with moulded wash-basin (B.105) col. 9002 high gloss Bianco/Grigiastro cm. 175x53x1,2	1.441,00	
	TOTALE COMPOSIZIONE - TOTAL COMPOSITION - TOTAL DISPLAY PRICE			5.200,00
XC890	Sistema troppo pieno Clou Geberit - Kit trop plein Clou Geberit Clou Geberit O-F and waste kit	87,00		
XA200	Monocomando "KATE" cromo - Mitigeur "KATE" chromé brillant - Chrome single-lever mixer "KATE"	395,00		

COMPOSIZIONI DA CATALOGO

COMPOSITION D'APRES CATALOGUE
SAMPLE DISPLAYSCOD.
CODE
CODEDESCRIZIONE
DESCRIPTION
DESCRIPTIONPREZZO UNITARIO
PRIX UNITAIRE
UNIT PRICEWAY
10

FINITURA: 047 GRAFITE LUCIDO - 048 CENERE LUCIDO - 049 PLATINO LUCIDO
FINITION: 047 GRAFITE BRILLANT - 048 CENERE BRILLANT - 049 PLATINO BRILLANT
FINISH: 047 HIGH GLOSS GRAFITE - 048 HIGH GLOSS CENERE - 049 HIGH GLOSS PLATINO



SL876	Specchio "SILVER" - Miroir "SILVER" - Mirror "SILVER" cm.140x70	730,00
BB3550	Base porta lavabo con cassetto - Meuble sous-vasque avec 1 tiroir - Wash-basin base unit with 1 drawer - cm.70x54x52	941,00
BB3553	Base con 2 ante - Élément avec 2 portes - Base unit with 2 doors cm.70x54x52	866,00
TWA140	Top vetro fuso (vasca B.175) col. "Grafite" - Plan en verre avec vasque moulée (B.175) coul. "Grafite" - Glass top with moulded wash-basin col. "Grafite" cm.140x53x1,5	1.708,00
TOTALE COMPOSIZIONE - TOTAL COMPOSITION - TOTAL DISPLAY PRICE		4.245,00
XC980	Sistema troppo pieno Clou Geberit - Kit trop plein Clou Geberit Clou Geberit O-F and waste kit	87,00
PA9300	Pensile con anta col.049 Platino lucido - Armoire avec 1 porte coul.049 Platino brillant - Wall-unit with 1 door col.048 high gloss Platino cm.35x22x52	481,00
PA9300	Pensile con anta col.048 Cenere lucido - Armoire avec 1 porte coul.048 Cenere brillant - Wall-unit with 1 door col.048 high gloss Cenere cm.35x22x52	481,00
PA9300	Pensile con anta col.047 Grafite lucido - Armoire avec 1 porte coul.047 Grafite brillant - Wall-unit with 1 door col.047 high gloss Grafite cm.35x22x52	481,00
XA200	Monocomando "KATE" cromo - Mitigeur "KATE" chromé brillant - Chrome single-lever mixer "KATE"	395,00

WAY
11

FINITURA: 952 WENGÉ
FINITION: 952 WENGÉ
FINISH: 952 WENGÉ



SR854	Specchio "OPTICAL" - Miroir "OPTICAL" - Mirror "OPTICAL" cm.60x90	565,00
BB3560	Base porta lavabo con 2 cassetti apertura Push - Meuble sous-vasque avec 2 tiroirs avec Push to Open - Wash-basin base unit with 2 drawers with Push to Open cm.70x54x52	1.138,00
TVA70	Top vetro foro lavabo sottopiano col. "Latte" - Plan en verre coul. "Latte" avec découpe pour vasque par dessous - Glass top with col. "Latte" with hole for underpinned ceramic wash-basin cm.70x53x1,5	761,00
TOTALE COMPOSIZIONE - TOTAL COMPOSITION - TOTAL DISPLAY PRICE		2.464,00
LV916	Lavabo sottopiano quadro "NETTUNO" - Vasque carrée par dessous "NETTUNO" - Square underpinned ceramic wash-basin "NETTUNO"	210,00
XA200	Monocomando "KATE" cromo - Mitigeur "KATE" chromé brillant - Chrome single-lever mixer "KATE"	395,00

WAY
12

FINITURA: 058 GLICINE LUCIDO
FINITION 058: GLICINE BRILLANT
FINISH: 058 HIGH GLOSS GLICINE



SF857	Specchio Filo lucido "STONE" - Miroir "STONE" - Mirror "STONE" cm.90x83	730,00
BA2560	Base porta lavabo con 2 cassetti - Meuble sous-vasque avec 2 tiroirs Wash-basin base unit with 2 drawers cm.70x39x52	1.129,00
BA2240	Base con anta - Élément avec 1 porte - Base unit with 1 door cm.35x39x52	470,00
TX105	Top TecnoLite vasca integrata (B.177) bianco opaco - Plan en tecnolite avec vasque moulée (B.177) blanc mat - Top with moulded wash-basin (B.177) in matt white TecnoLite cm.105x38x1,2	943,00
TOTALE COMPOSIZIONE - TOTAL COMPOSITION - TOTAL DISPLAY PRICE		3.272,00
XC980	Sistema troppo pieno Clou Geberit - Kit trop plein Clou Geberit Clou Geberit O-F and waste kit	87,00
C06100	Colonna con anta apertura Push - Colonne avec 1 porte galbée avec Push to Open Column with 1 curved door with Push to Open cm.52x22x70	674,00
XE920	Elemento domino tecnolite bianco opaco - Élément Domino en tecnolite blanc mat - Element Domino in matt white TecnoLite cm.52x18x70	1.040,00
XA200	Monocomando "KATE" cromo - Mitigeur "KATE" chromé brillant - Chrome single-lever mixer "KATE"	395,00

COMPOSIZIONI DA CATALOGO COMPOSITION D'APRES CATALOGUE SAMPLE DISPLAYS	COD. CODE CODE	DESCRIZIONE DESCRIPTION DESCRIPTION	PREZZO UNITARIO PRIX UNITAIRE UNIT PRICE	
WAY 13 FINITURA: 017 LATTE LUCIDO FINITION: 017 LATTE BRILLANT FINISH: 017 HIGH GLOSS LATTE	SF964	Specchio "DRUM" - Miroir "DRUM" - Mirror "DRUM" cm.105x70	462,00	
	BB3550	Base porta lavabo con cassetto - Meuble sous-vasque avec 1 tiroir Wash-basin base unit with 1 drawer cm.70x54x52	941,00	
	BB3262	Base con 2 cassette - Elément avec 2 tiroirs - Base unit with 2 drawers cm.35x54x52	811,00	
	TNC105	Top Tecnoresin bianco lucido - Plan en tecnoresin blanc brillant - High gloss white tecnoresin top cm.105x53,5x3	316,00	
	TOTALE COMPOSIZIONE - TOTAL COMPOSITION - TOTAL DISPLAY PRICE			2.530,00
	XA200	Monocomando "KATE" cromo - Mitigeur "KATE" chromé brillant - Chrome single-lever mixer "KATE"	395,00	



WAY 14 FINITURA: 045 TORTORA LUCIDO - 047 GRAFITE LUCIDO FINITION: 045 TORTORA BRILLANT - 047 GRAFITE BRILLANT FINISH: 045 HIGH GLOSS TORTORA - 047 HIGH GLOSS GRAFITE	SF875	Specchio Filo lucido - Miroir - Mirror cm.175x52	294,00	
	H34	Lampada "SIGNA" - Lampe "SIGNA" - Lamp "SIGNA"	353,00	
	BB3940	Base porta lavabo con cassetto - Meuble sous-vasque avec 1 tiroir Wash-basin base unit with 1 drawer cm.105x54x26	848,00	
	BB3941	Base con cassetto - Elément avec 1 tiroir - Base unit with 1 drawer cm.105x54x26	788,00	
	TWA105	Top vetro fuso (vasca B.175) col. "Tortora" - Plan en verre avec vasque moulée (B.175) coul. "Tortora" - Glass top with moulded wash-basin (B.175) col. "Tortora" cm.105x53x1,5	1.317,00	
	TC650	Top di copertura in legno - Plan de finition en bois - Matching top in wood cm.105x53x1,8	441,00	
	TOTALE COMPOSIZIONE - TOTAL COMPOSITION - TOTAL DISPLAY PRICE			4.041,00
	XC890	Sistema troppo pieno Clou Geberit - Kit trop plein Clou Geberit Clou Geberit O-F and waste kit	87,00	
XA200	Monocomando "KATE" cromo - Mitigeur "KATE" chromé brillant - Chrome single-lever mixer "KATE"	395,00		



BASI PORTALAVABO P.54

MEUBLES SOUS-VASQUE P.54
 WASH-BASIN BASE UNITS D.54
 WASHTISCHUNTERSCHRÄNKE T.54

DESCRIZIONE

DESCRIPTION
 DESCRIPTION
 BESCHREIBUNG

MISURE

DIMENS.
 DIMENS.
 MASSE

COD.

CODE
 CODE
 KODE

OPACO






COULEUR MAT
 MATT LACQUERED
 LACKIERT MATT

LUCIDO

COUL. BRILLANT
 GLOSS LACQUERED
 LACKIERT GLÄNZEND

ESSENZA

BOIS
 WOOD FINISH
 HOLZ

26		Base porta lavabo con cassetto curvo estraibile <i>Meuble sous-vasque avec 1 tiroir coulissant bombé</i> <i>Wash-basin base unit with 1 curved drawer</i> <i>Washtischunterschrank mit 1 abgerundeten Schublade</i>	70x54x26	BB3540	613,00	678,00	586,00
			105x54x26	BB3940	761,00	848,00	715,00
			AUMENTO PER PUSH - PLUS VALUE POUR PUSH				78,00
52		Base porta lavabo con 2 cassetti curvi estraibili <i>Meuble sous-vasque avec 2 tiroirs coulissants bombés</i> <i>Wash-basin base unit with 2 curved drawers</i> <i>Washtischunterschrank mit 2 abgerundeten Schubladen</i>	70x54x52	BB3560	1.043,00	1.160,00	982,00
			105x54x52	BB3960	1.302,00	1.462,00	1.203,00
			AUMENTO PER PUSH - PLUS VALUE POUR PUSH				156,00
52		Base porta lavabo con cassetto curvo estraibile <i>Meuble sous-vasque avec 1 tiroir coulissant bombé</i> <i>Wash-basin base unit with 1 curved drawer</i> <i>Washtischunterschrank mit 1 abgerundeten Schublade</i>	70x54x52	BB3550	836,00	941,00	769,00
			105x54x52	BB3950	1.032,00	1.176,00	925,00
			AUMENTO PER PUSH - PLUS VALUE POUR PUSH				78,00
52		Base porta lavabo con cassetto curvo estraibile e 1 cassetto interno <i>Meuble sous-vasque avec 1 tiroir coulissant bombé et 1 tiroir interne</i> <i>Wash-basin base unit with 1 curved drawer and 1 inner drawer</i> <i>Washtischunterschrank mit 1 abgerundeten Schublade und 1 inneren Schublade</i>	70x54x52	BB3570	1.042,00	1.147,00	975,00
			105x54x52	BB3970	1.250,00	1.394,00	1.143,00
			AUMENTO PER PUSH - PLUS VALUE POUR PUSH				78,00
52		Base porta lavabo con 2 ante curve <i>Meuble sous-vasque avec 2 portes bombées</i> <i>Wash-basin base unit with 2 curved doors</i> <i>Washtischunterschrank mit 2 abgerundeten Türen</i>	70x54x52	BB3551	847,00	953,00	781,00
							AUMENTO PER PUSH - PLUS VALUE POUR PUSH
			SURCHARGE FOR PUSH - ZUSCHLAG FÜR PUSH				36,00

BASI COMPONENTI P.54

ELEMENTS BAS P.54
BASE UNITS D.54
UNTERSCHRÄNKE T.54

DESCRIZIONE

DESCRIPTION
DESCRIPTION
BESCHREIBUNG

MISURE

DIMENS.
DIMENS.
MASSE

COD.

CODE
CODE
KODE

OPACO







COULEUR MAT
MATT LACQUERED
LACKIERT MATT

LUCIDO

COUL. BRILLANT
GLOSS LACQUERED
LACKIERT GLÄNZEND

ESSENZA

BOIS
WOOD FINISH
HOLZ

 <p>52</p>	Base con cassetto curvo estraibile	35x54x26	BB3241	467,00	501,00	459,00
	<i>Élément bas avec 1 tiroir coulissant bombé</i>	70x54x26	BB3541	592,00	638,00	586,00
	<i>Base unit with 1 curved drawer</i>	105x54x26	BB3941	729,00	788,00	715,00
	<i>Unterschrank mit 1 abgerundeten Schublade</i>	AUMENTO PER PUSH - PLUS VALUE POUR PUSH SURCHARGE FOR PUSH - ZUSCHLAG FÜR PUSH				78,00
 <p>52</p>	Base con 2 cassetti curvi	35x54x52	BB3262	755,00	811,00	739,00
	<i>Élément bas avec 2 tiroirs coulissants bombés</i>	70x54x52	BB3562	963,00	1.043,00	945,00
	<i>Base unit with 2 curved drawers</i>	105x54x52	BB3962	1.201,00	1.305,00	1.165,00
	<i>Unterschrank mit 2 abgerundeten Schubladen</i>	AUMENTO PER PUSH - PLUS VALUE POUR PUSH SURCHARGE FOR PUSH - ZUSCHLAG FÜR PUSH				156,00
 <p>52</p>	Base con cassetto curvo estraibile	35x54x52	BB3251	623,00	671,00	608,00
	<i>Élément bas avec 1 tiroir coulissant bombé</i>	70x54x52	BB3552	795,00	864,00	771,00
	<i>Base unit with 1 curved drawer</i>	105x54x52	BB3952	964,00	1.105,00	894,00
	<i>Unterschrank mit 1 abgerundeten Schublade</i>	AUMENTO PER PUSH - PLUS VALUE POUR PUSH SURCHARGE FOR PUSH - ZUSCHLAG FÜR PUSH				78,00
 <p>52</p>	Base con cassetto curvo estraibile e 1 cassetto interno	35x54x52	BB3271	758,00	806,00	743,00
	<i>Élément bas avec 1 tiroir coulissant bombé et 1 tiroir interne</i>	70x54x52	BB3571	948,00	1.017,00	924,00
	<i>Base unit with 1 curved drawer and 1 inner drawer</i>	105x54x52	BB3971	1.029,00	1.270,00	1.059,00
	<i>Unterschrank mit 1 abgerundeten Schublade und 1 inneren Schublade</i>	AUMENTO PER PUSH - PLUS VALUE POUR PUSH SURCHARGE FOR PUSH - ZUSCHLAG FÜR PUSH				78,00
 <p>52</p>	Base con anta curva dx-sx e 1 ripiano in vetro	35x54x52	BB3250	455,00	493,00	445,00
	<i>Élément bas avec 1 porte bombée (d-g) et 1 étagère en verre</i>					
	<i>Base unit with 1 curved door (r-l) 1 glass shelf</i>					
	<i>Unterschrank mit 1 abgerundeten Tür (r-l) und 1 Einlegenbode aus Glas</i>	AUMENTO PER PUSH - PLUS VALUE POUR PUSH SURCHARGE FOR PUSH - ZUSCHLAG FÜR PUSH				18,00
 <p>52</p>	Base con 2 ante curve e 1 ripiano in vetro	70x54x52	BB3553	797,00	866,00	773,00
	<i>Élément bas avec 2 portes bombées et 1 étagère en verre</i>					
	<i>Base unit with 2 curved doors and 1 glass shelf</i>					
	<i>Unterschrank mit 2 abgerundeten Türen und 1 Einlegenbode aus Glas</i>	AUMENTO PER PUSH - PLUS VALUE POUR PUSH SURCHARGE FOR PUSH - ZUSCHLAG FÜR PUSH				36,00

BASI PORTALAVABO P.39

MEUBLES SOUS-VASQUE P.39
 WASH-BASIN BASE UNITS D.39
 WASHTISCHUNTERSCHRÄNKE T.39

DESCRIZIONE

DESCRIPTION
 DESCRIPTION
 BESCHREIBUNG

MISURE

DIMENS.
 DIMENS.
 MASSE

COD.

CODE
 CODE
 KODE

OPACO






COULEUR MAT
 MATT LACQUERED
 LACKIERT MATT

LUCIDO

COUL. BRILLANT
 GLOSS LACQUERED
 LACKIERT GLÄNZEND

ESSENZA

BOIS
 WOOD FINISH
 HOLZ

26		Base porta lavabo con cassetto curvo estraibile	70x39x26	BA2540	588,00	651,00	560,00
		<i>Meuble sous-vasque avec 1 tiroir coulissant bombé</i>	105x39x26	BA2940	724,00	808,00	677,00
		<i>Wash-basin base unit with 1 curved drawer</i>					
		<i>Washtischunterschrank mit 1 abgerundeten Schublade</i>					
			AUMENTO PER PUSH - PLUS VALUE POUR PUSH				78,00
			SURCHARGE FOR PUSH - ZUSCHLAG FÜR PUSH				
52		Base porta lavabo con 2 cassetti curvi	70x39x52	BA2560	1.013,00	1.129,00	952,00
		<i>Meuble sous-vasque avec 2 tiroirs coulissants bombés</i>	105x39x52	BA2960	1.258,00	1.416,00	1.159,00
		<i>Wash-basin base unit with 2 curved drawers</i>					
		<i>Washtischunterschrank mit 2 abgerundeten Schubladen</i>					
			AUMENTO PER PUSH - PLUS VALUE POUR PUSH				156,00
			SURCHARGE FOR PUSH - ZUSCHLAG FÜR PUSH				
52		Base porta lavabo con cassetto curvo estraibile	70x39x52	BA2550	808,00	912,00	741,00
		<i>Meuble sous-vasque avec 1 tiroir coulissant bombé</i>	105x39x52	BA2950	996,00	1.138,00	888,00
		<i>Wash-basin base unit with 1 curved drawer</i>					
		<i>Washtischunterschrank mit 1 abgerundeten Schublade</i>					
			AUMENTO PER PUSH - PLUS VALUE POUR PUSH				78,00
			SURCHARGE FOR PUSH - ZUSCHLAG FÜR PUSH				
52		Base porta lavabo con cassetto curvo estraibile e 1 cassetto interno	70x39x52	BA2570	1.002,00	1.106,00	935,00
		<i>Meuble sous-vasque avec 1 tiroir coulissant bombé et 1 tiroir interne</i>	105x39x52	BA2970	1.202,00	1.344,00	1.094,00
		<i>Wash-basin base unit with 1 curved drawer and 1 inner drawer</i>					
		<i>Washtischunterschrank mit 1 abgerundeten Schublade und 1 inneren Schublade</i>					
			AUMENTO PER PUSH - PLUS VALUE POUR PUSH				78,00
			SURCHARGE FOR PUSH - ZUSCHLAG FÜR PUSH				
52		Base porta lavabo con 2 ante curve	70x39x52	BA2551	820,00	924,00	753,00
		<i>Meuble sous-vasque avec 2 portes bombées</i>					
		<i>Wash-basin base unit with 2 curved doors</i>					
		<i>Washtischunterschrank mit 2 abgerundeten Türen</i>					
			AUMENTO PER PUSH - PLUS VALUE POUR PUSH				36,00
			SURCHARGE FOR PUSH - ZUSCHLAG FÜR PUSH				

BASI COMPONENTI P.39

ELEMENTS BAS P.39
BASE UNITS D.39
UNTERSCHRÄNKE T.39

DESCRIZIONE

DESCRIPTION
DESCRIPTION
BESCHREIBUNG

MISURE

DIMENS.
DIMENS.
MASSE

COD.

CODE
CODE
KODE

OPACO







COULEUR MAT
MATT LACQUERED
LACKIERT MATT

LUCIDO

COUL. BRILLANT
GLOSS LACQUERED
LACKIERT GLÄNZEND

ESSENZA

BOIS
WOOD FINISH
HOLZ

 <p>52</p>	Base con cassetto curvo estraibile	35x39x26	BA2241	449,00	482,00	451,00
	<i>Élément bas avec 1 tiroir coulissant bombé</i>	70x39x26	BA2541	567,00	611,00	560,00
	<i>Base unit with 1 curved drawer</i>	105x39x26	BA2941	692,00	749,00	677,00
	<i>Unterschrank mit 1 abgerundeten Schublade</i>	AUMENTO PER PUSH - PLUS VALUE POUR PUSH SURCHARGE FOR PUSH - ZUSCHLAG FÜR PUSH				78,00
 <p>52</p>	Base con 2 cassetti curvi	35x39x52	BA2262	770,00	828,00	750,00
	<i>Élément bas avec 2 tiroirs coulissants bombés</i>	70x39x52	BA2562	971,00	1.050,00	952,00
	<i>Base unit with 2 curved drawers</i>	105x39x52	BA2962	1.195,00	1.298,00	1.159,00
	<i>Unterschrank mit 2 abgerundeten Schubladen</i>	AUMENTO PER PUSH - PLUS VALUE POUR PUSH SURCHARGE FOR PUSH - ZUSCHLAG FÜR PUSH				156,00
 <p>52</p>	Base con cassetto curvo estraibile	35x39x52	BA2561	602,00	648,00	590,00
	<i>Élément bas avec 1 tiroir coulissant bombé</i>	70x39x52	BA2552	766,00	832,00	741,00
	<i>Base unit with 1 curved drawer</i>	105x39x52	BA2952	933,00	1.020,00	888,00
	<i>Unterschrank mit 1 abgerundeten Schublade</i>	AUMENTO PER PUSH - PLUS VALUE POUR PUSH SURCHARGE FOR PUSH - ZUSCHLAG FÜR PUSH				78,00
 <p>52</p>	Base con cassetto curvo estraibile e 1 cassetto interno	35x39x52	BA2271	732,00	778,00	720,00
	<i>Élément bas avec 1 tiroir coulissant bombé et 1 tiroir interne</i>	70x39x52	BA2571	907,00	973,00	882,00
	<i>Base unit with 1 curved drawer and 1 inner drawer</i>	105x39x52	BA2971	1.086,00	1.173,00	1.041,00
	<i>Unterschrank mit 1 abgerundeten Schublade und 1 inneren Schublade</i>	AUMENTO PER PUSH - PLUS VALUE POUR PUSH SURCHARGE FOR PUSH - ZUSCHLAG FÜR PUSH				78,00
 <p>52</p>	Base con anta curva dx-sx e 1 ripiano in vetro	35x39x52	BA2240	434,00	470,00	423,00
	<i>Élément bas avec 1 porte bombée (d-g) et 1 étagère en verre</i>					
	<i>Base unit with 1 curved door (r-l) 1 glass shelf</i>					
	<i>Unterschrank mit 1 abgerundeten Tür (r-l) und 1 Einlegenbode aus Glas</i>	AUMENTO PER PUSH - PLUS VALUE POUR PUSH SURCHARGE FOR PUSH - ZUSCHLAG FÜR PUSH				18,00
 <p>52</p>	Base con 2 ante curve e 1 ripiano in vetro	70x39x52	BA2553	768,00	834,00	743,00
	<i>Élément bas avec 2 portes bombées et 1 étagère en verre</i>					
	<i>Base unit with 2 curved doors and 1 glass shelf</i>					
	<i>Unterschrank mit 2 abgerundeten Türen und 1 Einlegenbode aus Glas</i>	AUMENTO PER PUSH - PLUS VALUE POUR PUSH SURCHARGE FOR PUSH - ZUSCHLAG FÜR PUSH				36,00

COLONNE P.22

COLONNES P.22
COLUMNS D.22
SÄULEN T.22

DESCRIZIONE

DESCRIPTION
DESCRIPTION
BESCHREIBUNG

MISURE

DIMENS.
DIMENS.
MASSE

COD.

CODE
CODE
KODE

OPACO





COULEUR MAT
MATT LACQUERED
LACKIERT MATT

LUCIDO

COUL. BRILLANT
GLOSS LACQUERED
LACKIERT GLÄNZEND

ESSENZA

BOIS
WOOD FINISH
HOLZ

	<p>Colonna con anta dx-sx curva e 2 ripiani in vetro</p> <p><i>Colonne avec 1 porte galbée (d-g) et 2 étagères en verre</i></p> <p><i>Column with 1 curved door (r-l) and 2 glass shelves</i></p> <p><i>Säule mit 1 abgerundeten Tür (r-l) und 2 Einlegenboden aus Glas</i></p>	52x22x70	C06100	567,00	656,00	492,00
	<p>AUMENTO PER PUSH - PLUS VALUE POUR PUSH SURCHARGE FOR PUSH - ZUSCHLAG FÜR PUSH</p> <p style="text-align: right;">18,00</p>					
	<p>Colonna con anta dx-sx curva e 3 ripiani in vetro</p> <p><i>Colonne avec 1 porte galbée (d-g) et 3 étagères en verre</i></p> <p><i>Column with 1 curved door (r-l) and 3 glass shelves</i></p> <p><i>Säule mit 1 abgerundeten Tür (r-l) und 3 Einlegenboden aus Glas</i></p>	52x22x105	C06110	778,00	906,00	663,00
	<p>AUMENTO PER PUSH - PLUS VALUE POUR PUSH SURCHARGE FOR PUSH - ZUSCHLAG FÜR PUSH</p> <p style="text-align: right;">18,00</p>					
	<p>Colonna con 2 ante curve e 2 ripiani in vetro</p> <p><i>Colonne avec 2 portes galbées et 2 étagères en verre</i></p> <p><i>Column with 2 curved doors and 2 glass shelves</i></p> <p><i>Säule mit 2 abgerundeten Türen und 2 Einlegenboden aus Glas</i></p>	52x22x70	C06200	716,00	800,00	600,00
	<p>AUMENTO PER PUSH - PLUS VALUE POUR PUSH SURCHARGE FOR PUSH - ZUSCHLAG FÜR PUSH</p> <p style="text-align: right;">36,00</p>					
	<p>Colonna con 2 ante curve e 3 ripiani in vetro</p> <p><i>Colonne avec 2 portes arrondies et 3 étagères en verre</i></p> <p><i>Column with 2 curved doors and 3 glass shelves</i></p> <p><i>Säule mit 2 abgerundeten Türen und 3 Einlegenboden aus Glas</i></p>	52x22x105	C06220	949,00	1.098,00	806,00
	<p>AUMENTO PER PUSH - PLUS VALUE POUR PUSH SURCHARGE FOR PUSH - ZUSCHLAG FÜR PUSH</p> <p style="text-align: right;">36,00</p>					

PENSILI P.22

ARMOIRE P.22
WALL-UNIT D.22
HÄNGESCHRÄNKE T.22

DESCRIZIONE

DESCRIPTION
DESCRIPTION
BESCHREIBUNG

MISURE

DIMENS.
DIMENS.
MASSE

COD.

CODE
CODE
KODE

OPACO

COULEUR MAT
MATT LACQUERED
LACKIERT MATT

LUCIDO

COUL. BRILLANT
GLOSS LACQUERED
LACKIERT GLÄNZEND

ESSENZA

BOIS
WOOD FINISH
HOLZ




Pensile con anta curva dx-sx e 1 ripiano in vetro

Armoire avec 1 porte bombée (d-g) et 1 étagère en verre

Wall-unit with 1 curved door (r-l) and 1 glass shelf

Hängeschränk mit 1 abgerundeten Tür (r-l) und 1 Einlegenbode aus Glas

35x22x52	PA9300	428,00	481,00	395,00
AUMENTO PER PUSH - PLUS VALUE POUR PUSH				18,00
SURCHARGE FOR PUSH - ZUSCHLAG FÜR PUSH				



Pensile con 2 ante curve e 1 ripiano in vetro

Armoire avec 2 portes bombées et 1 étagère en verre

Wall-unit with 2 curved doors and 1 glass shelf

Hängeschränk mit 2 abgerundeten Türen und 1 Einlegenbode aus Glas

70x22x52	PA9310	773,00	874,00	705,00
AUMENTO PER PUSH - PLUS VALUE POUR PUSH				36,00
SURCHARGE FOR PUSH - ZUSCHLAG FÜR PUSH				



Pensile con anta curva a ribalta e 1 ripiano in vetro

Armoire avec 1 porte bombée ouvrante vers le haut et 1 étagère en verre

Wall unit with 1 up-lifting curved door and 1 glass shelf

Hängeschränk mit 1 abgerundeten Klapptür und 1 Einlegenbode aus Glas

70x22x52	PA9320	602,00	694,00	571,00



Pensile con anta curva a ribalta e 1 ripiano in vetro

Armoire avec 1 porte bombée ouvrante vers le haut et 1 étagère en verre

Wall unit with 1 up-lifting curved door and 1 glass shelf

Hängeschränk mit 1 abgerundeten Klapptür und 1 Einlegenboden aus Glas


105x22x52	PA9330	733,00	960,00	702,00





STRATOS

COMPOSIZIONI DA CATALOGO COMPOSITION D'APRES CATALOGUE SAMPLE DISPLAYS	COD. CODE CODE	DESCRIZIONE DESCRIPTION DESCRIPTION	PREZZO UNITARIO PRIX UNITAIRE UNIT PRICE
LINEAR 01 	SF875	Specchio filo lucido - Miroir - Mirror cm.175x52	294,00
	H22	Lampada "ONDA" - Lampe "ONDA" - Lamp "ONDA"	235,00
	TJA175	Top Tecnolux vasca integrata (B.079) bianco lucido - Plan en tecnolux blanc brillant avec vasque moulée (B.079) - Gloss white Tecnolux top with moulded wash-basin (B.079) cm.175x52x27	1.592,00
	BB3110	Base con cassetto col.048 Cenere lucido - Élément avec 1 tiroir coul.048 Cenere brillant - Base unit with 1 drawer col. 048 High gloss Cenere cm.35x52x26	419,00
	BB3410	Base con cassetto col.047 Grafite opaco - Élément avec 1 tiroir coul.047 Grafite mat - Base unit with 1 drawer col. 047 matt Grafite cm.70x52x26	487,00
	BA2410	Base con cassetto col.047 Grafite opaco - Élément avec 1 tiroir coul.047 Grafite mat - Base unit with 1 drawer col. 047 matt Grafite cm.70x37x26	453,00
	BA2110	Base con cassetto col.048 Cenere lucido - Élément avec 1 tiroir coul.048 Cenere brillant - Base unit with 1 drawer col. 048 High gloss Cenere cm.35x37x26	391,00
	BA2410	Base con cassetto col.017 Latte lucido - Élément avec 1 tiroir coul.017 Latte brillant - Base unit with 1 drawer col. 017 High gloss Latte cm.70x37x26	508,00
	TC630	Top di copertura in legno col.017 Latte lucido - Plan de finition en bois coul.017 Latte brillant - Matching top in wood col. 017 high gloss Latte cm.175x38x1,8	647,00
	TOTALE COMPOSIZIONE - TOTAL COMPOSITION - TOTAL DISPLAY PRICE		
	XC980	Sistema troppo pieno Clou Geberit - Kit trop plein Clou Geberit - Clou Geberit O/F and waste kit	87,00
	XA200	Monocomando "KATE" cromo - Mitigeur "KATE" chromé brillant - Chrome single-lever mixer "KATE"	395,00

LINEAR 02 	SF951	Specchio "VISION" - Miroir "VISION"- Mirror "VISION" cm.140x35	2.201,00	
	TJA140	Top Tecnolux vasca integrata (B.079) bianco lucido - Plan en tecnolux blanc brillant avec vasque moulée (B.079) - Gloss white Tecnolux top with moulded wash-basin (B.079) cm.140x52x27	1.496,00	
	BB3102	Base scocca col.017 Latte lucido con 2 cassette col.043-045 Sabbia-Tortora opaco - Élément caisson coul.017 brillant avec 2 tiroirs coul.043-045 Sabbia-Tortora mat - Base unit cabinet 017 high gloss Latte with 2 drawers col. matt 043-045 Sabbia-Tortora cm.35x52x52	643,00	
	BB3102	Base scocca col.017 Latte lucido con 2 cassette col.043-045 Sabbia-Tortora lucido - Élément caisson coul.017 brillant avec 2 tiroirs coul.043-045 Sabbia-Tortora brillant - Base unit cabinet 017 high gloss Latte with 2 drawers col.043-045 high gloss Sabbia-Tortora cm.35x52x52	685,00	
	TOTALE COMPOSIZIONE - TOTAL COMPOSITION - TOTAL DISPLAY PRICE			5.025,00
		XC980	Sistema troppo pieno Clou Geberit - Kit trop plein Clou Geberit - Clou Geberit O/F and waste kit	87,00
	XA100	Monocomando "KAROL" cromo - Mitigeur "KAROL" chromé brillant - Chrome single-lever mixer "KAROL"	351,00	

STRATOS

COMPOSIZIONI DA CATALOGO COMPOSITION D'APRES CATALOGUE SAMPLE DISPLAYS

LINEAR 03

FINITURA: 054 PETROLIO LUCIDO
FINITION: 054 PETROLIO BRILLANT
FINISH: 054 HIGH GLOSS PETROLIO



COD. CODE CODE	DESCRIZIONE DESCRIPTION DESCRIPTION	PREZZO UNITARIO PRIX UNITAIRE UNIT PRICE
SF965	Specchio "DRUM" - Miroir "DRUM" - Mirror "DRUM" cm.140x70	542,00
TJB140D	Top TecnoLux doppia vasca integrata (B.175) bianco lucido - Plan en tecnolux blanc brillant avec vasque double moulée (B.175) - High gloss white TecnoLux top with double moulded wash-basin (B.175) cm.140x52x14	2.534,00
BA2410	Base con cassetto - Élément avec 1 tiroir - Base unit with 1 drawer cm.70x37x26 (x2)	cad. 508,00
TC630	Top di copertura in legno - Plan de finition en bois - Matching top in wood cm.140x38x1,8	518,00
TOTALE COMPOSIZIONE - TOTAL COMPOSITION - TOTAL DISPLAY PRICE		4.610,00
XC980	Sistema troppo pieno Clou Geberit - Kit trop plein Clou Geberit - Clou Geberit O/F and waste kit - Clou Geberit Wasserablauf Set	cad. 87,00
XC967	Sifone a vista quadro cromo - Siphon à vue chromé brillant carré - Visible square chrom finish siphon	cad. 199,00
BA2221	Colonna con anta - Colonne avec 1 porte - Column with 1 door cm.35x37x116	cad. 566,00
XA100	Monocomando "KAROL" cromo - Mitigeur "KAROL" chromé brillant - Chrome single-lever mixer "KAROL"	cad. 351,00

LINEAR 04

FINITURA: 017 LATTE LUCIDO
FINITION: 017 LATTE BRILLANT
FINISH: 017 HIGH GLOSS LATTE



SR828	Specchio "PASSION" - Miroir "PASSION" - Mirror "PASSION" cm.70x70	482,00
TJB70	Top TecnoLux vasca integrata (B.175) col. RAL 7006 Grigio/Beige lucido - Plan en tecnolux avec vasque moulée (B.175) coul. RAL 7006 Grigio/Beige brillant - TecnoLux top with moulded wash-basin (B.175) col. high gloss RAL 7006 Grigio/Beige cm.70x52x14	1.459,00
BA2410	Base con cassetto - Élément avec 1 tiroir - Base unit with 1 drawer cm.70x37x26 (x2)	cad. 508,00
TC630	Top di copertura in legno - Plan de finition en bois - Matching top in wood cm.140x38x1,8	518,00
TOTALE COMPOSIZIONE - TOTAL COMPOSITION - TOTAL DISPLAY PRICE		3.475,00
XC980	Sistema troppo pieno Clou Geberit - Kit trop plein Clou Geberit - Clou Geberit O/F and waste kit - Clou Geberit Wasserablauf Set	87,00
XC967	Sifone a vista quadro cromo - Siphon à vue chromé brillant carré - Visible square chrom finish siphon	199,00
BA2211	Colonna con anta - Colonne avec 1 porte - Column with 1 door cm.35x18x116	502,00
XA100	Monocomando "KAROL" cromo - Mitigeur "KAROL" chromé brillant - Chrome single-lever mixer "KAROL"	351,00

LINEAR 05

FINITURA: 017 LATTE LUCIDO
FINITION: 017 LATTE BRILLANT
FINISH: 017 HIGH GLOSS LATTE



SR829	Specchio "PASSION" - Miroir "PASSION" - Mirror "PASSION" cm.105x70	595,00
TXA210	Top TecnoLite vasca integrata (B.079) bianco opaco - Plan en tecnolite blanc mat avec vasque moulée (B.079) - Top with moulded wash-basin (B.079) in white matt TecnoLite cm.210x52x27	2.451,00
BB3102	Base con 2 cassetti - Élément avec 2 tiroirs - Base unit with 2 drawers cm.35x52x52	685,00
BB3810	Base con cassetto - Élément avec 1 tiroir - Base unit with 1 drawer cm.105x52x26	635,00
TOTALE COMPOSIZIONE - TOTAL COMPOSITION - TOTAL DISPLAY PRICE		4.366,00
XC980	Sistema troppo pieno Clou Geberit - Kit trop plein Clou Geberit - Clou Geberit O/F and waste kit	87,00
XE920	Elemento "Domino" tecnolite bianco opaco - Élément "Domino" in tecnolite blanc mat - "Domino" element in white matt tecnolite cm. 52x18x70	1.040,00
XE921	Elemento decorativo a specchio - Panneau décoratif miroir - Mirror decorative pannel	24,00
XA200	Monocomando "KATE" cromo - Mitigeur "KATE" chromé brillant - Chrome single-lever mixer "KATE"	395,00

STRATOS

COMPOSIZIONI DA CATALOGO COMPOSITION D'APRES CATALOGUE SAMPLE DISPLAYS	COD. CODE CODE	DESCRIZIONE DESCRIPTION DESCRIPTION	PREZZO UNITARIO PRIX UNITAIRE UNIT PRICE	
LINEAR 06 FINITURA: 017 LATTE OPACO FINITION: 017 LATTE MAT FINISH: 017 MATT LATTE	SF884	Specchio filo lucido - Miroir - Mirror cm.105x70	175,00	
	H41/I	Lampada "SANYA" - Lampe "SANYA" - Lamp "SANYA"	371,00	
	TXB105	Top Tec nolite vasca integrata (B.177) bianco opaco - Plan en tecnolite blanc mat avec vasque moulée (B.177) - Top with moulded wash-basin (B.177) in white matt Tec nolite cm.105x37x14	1.643,00	
	AP1	Asola porta salviette - Fente porte-serviette - Hole for towels cm.25x4	113,00	
	BA2221	Colonna con anta - Colonne avec 1 porte - Column with 1 door cm.35x37x116	505,00	
	BA2224	Colonna con 2 ante - Colonne avec 2 portes - Column with 2 doors cm.70x37x116	834,00	
	TOTALE COMPOSIZIONE - TOTAL COMPOSITION - TOTAL DISPLAY PRICE			3.641,00
	XC980	Sistema troppo pieno Clou Geberit - Kit trop plein Clou Geberit - Clou Geberit O/F and waste kit - Clou Geberit Wasserablauf Set	87,00	
	XC966	Sifone a vista rotondo cromo - Siphon à vue chromé brillant rond - Visible round chrom finish siphon	180,00	
XA200	Monocomando "KATE" cromo - Mitigeur "KATE" chromé brillant - Chrome single-lever mixer "KATE"	395,00		
LINEAR 07	SF875	Specchio filo lucido - Miroir - Mirror cm.175x52	294,00	
	H38	Lampada "SURA" - Lampe "SURA" - Lamp "SURA"	177,00	
	AP2	Asola porta salviette - Fente porte-serviette - Hole for towels cm.60x4	1.960,00	
	TXA175	Top Tec nolite vasca integrata (B.177) bianco opaco - Plan en tecnolite blanc mat avec vasque moulée (B.177) - Top with moulded wash-basin (B.177) in white matt Tec nolite cm.175x37x27	113,00	
	BA2110	Base con cassetto col.027 Testa di Moro lucido - Élément avec 1 tiroir coul.027 Testa di Moro brillant - Base unit with 1 drawer col.027 High gloss Testa di Moro cm.35x37x26	391,00	
	BA2110	Base con cassetto col.045 Tortora lucido - Élément avec 1 tiroir coul.045 Tortora brillant - Base unit with 1 drawer col.045 high gloss Tortora cm.35x37x26	391,00	
	BA2110	Base con cassetto col.043 Sabbia lucido - Élément avec 1 tiroir coul.043 Sabbia lucido - Base unit with 1 drawer col.043 high gloss Sabbia cm.35x37x26	391,00	
	TOTALE COMPOSIZIONE - TOTAL COMPOSITION - TOTAL DISPLAY PRICE			3.717,00
	XC980	Sistema troppo pieno Clou Geberit - Kit trop plein Clou Geberit - Clou Geberit O/F and waste kit	87,00	
XA200	Monocomando "KATE" cromo - Mitigeur "KATE" chromé brillant - Chrome single-lever mixer "KATE"	395,00		
LINEAR 08 FINITURA: 027 TESTA DI MORO LUCIDO FINITION: 027 TESTA DI MORO BRILLANT FINISH: 027 HIGH GLOSS TESTA DI MORO	SF903	Specchio filo lucido - Miroir - Mirror cm.140x35	218,00	
	H35	Lampada "SUN" - Lampe "SUN" - Lamp "SUN"	265,00	
	TXB140	Top Tec nolite vasca integrata (B.175) bianco opaco - Plan en tecnolite blanc mat avec vasque moulée (B.175) - Top with moulded wash-basin (B.175) in white matt Tec nolite cm.140x52x14	2.238,00	
	AP2	Asola porta salviette - Fente porte-serviette - Hole for towels cm.60x4	113,00	
	BA2410	Base con cassetto - Élément avec 1 tiroir - Base unit with 1 drawer cm.70x37x26 (x2)	cad. 508,00	
	TC630	Top di copertura in legno - Plan de finition en bois - Matching top in wood cm.140x38x1,8	518,00	
	TOTALE COMPOSIZIONE - TOTAL COMPOSITION - TOTAL DISPLAY PRICE			4.368,00
	XC980	Sistema troppo pieno Clou Geberit - Kit trop plein Clou Geberit - Clou Geberit O/F and waste kit	87,00	
	XC966	Sifone a vista rotondo cromo - Siphon à vue chromé brillant rond - Visible round chrom finish siphon	180,00	
XA200	Monocomando "KATE" cromo - Mitigeur "KATE" chromé brillant - Chrome single-lever mixer "KATE"	395,00		

STRATOS

COMPOSIZIONI DA CATALOGO
COMPOSITION D'APRES CATALOGUE
SAMPLE DISPLAYS

COD.
CODE
CODE

DESCRIZIONE
DESCRIPTION
DESCRIPTION

PREZZO UNITARIO
PRIX UNITAIRE
UNIT PRICE

LINEAR 09



SF906	Specchio filo lucido - Miroir - Mirror cm.35X140	218,00
H35	Lampada "SUN" - Lampe "SUN" - Lamp "SUN"	265,00
BB3102	Base scocca col.017 Latte opaco con 2 cassetti col.048-045 Cenere-Tortora opaco - Élément caisson 017 Latte mat avec 2 tiroirs coul.048-045 Cenere-Tortora mat - Base unit cabinet col.017 Matt Latte with 2 drawers col. matt 048-045 Cenere-Tortora cm.35x52x52	643,00
BB3410	Base scocca col.017 Latte opaco con cassetto col.046 Antracite opaco - Élément caisson 017 Latte mat avec 1 tiroir coul.046 Antracite mat - Base unit cabinet col.017 Matt Latte with 1 drawer col.046 matt Antracite cm.70x52x26	487,00
TC650	Top di copertura in legno col.017 Latte opaco - Plan de finition en bois coul.017 Latte matt - Matching top in wood col.017 matt Latte cm.105x53x1,8	409,00
TY105	Top Tec nolite bianco opaco foro lavabo d'arredo - Plan en Tec nolite blanc mat avec découpe pour vasque à poser - Top in matt white Tec nolite with hole for countertop wash-basin cm.105x53x1,2	675,00
XC974	Staffa in alluminio per Top - Support chromé pour plan - Chrome support for top cm.50x14	129,00
TOTALE COMPOSIZIONE - TOTAL COMPOSITION - TOTAL DISPLAY PRICE		2.826,00
LV935	Lavabo Tec nolite bianco opaco - Vasque en tec nolite blanc mat - Countertop basin in white matt tec nolite cm.60x37,5x14	695,00
XC967	Sifone a vista quadro cromo - Siphon à vue chromé brillant carré - Visible square chrom finish siphon	199,00
XA101	Monocomando "KAROL" cromo - Mitigeur "KAROL" chromé brillant - Chrome single-lever mixer "KAROL"	469,00

LINEAR 10

FINITURA: 017 LATTE OPACO
FINITION: 017 LATTE MAT
FINISH: 017 MATT LATTE



SF874	Specchio filo lucido - Miroir - Mirror cm.52x140	237,00
BB2040	Base con 2 cassetti - Élément avec 2 tiroirs - Base unit with 2 drawers cm.50x52x52	702,00
TY140	Top Tec nolite bianco opaco doppio foro lavabo d'arredo - Plan en Tec nolite blanc mat double découpe pour vasques à poser - Top in matt white Tec nolite with double hole for countertop wash-basins cm.140x53x1,2	980,00
XC974	Staffa in alluminio per Top - Support chromé pour plan - Chrome support for top cm.50x14 (x2)	cad. 129,00
TOTALE COMPOSIZIONE - TOTAL COMPOSITION - TOTAL DISPLAY PRICE		2.177,00
LV934	Lavabo Tec nolite bianco opaco - Vasque en tec nolite blanc mat - Countertop basin in white matt tec nolite cm.38x38x14	cad. 498,00
XC967	Sifone a vista quadro cromo - Siphon à vue chromé brillant carré - Visible square chrom finish siphon	cad. 199,00
XA101	Monocomando "KAROL" cromo - Mitigeur "KAROL" chromé brillant - Chrome single-lever mixer "KAROL"	cad. 469,00

STRATOS

COMPOSIZIONI DA CATALOGO <i>COMPOSITION D'APRES CATALOGUE</i> <i>SAMPLE DISPLAYS</i>	COD. <i>CODE</i> <i>CODE</i>	DESCRIZIONE <i>DESCRIPTION</i> <i>DESCRIPTION</i>	PREZZO UNITARIO <i>PRIX UNITAIRE</i> <i>UNIT PRICE</i>	
LINEAR 11 <i>FINITURA: 033 NERO LUCIDO</i> <i>FINITION: 033 NERO BRILLANT</i> <i>FINISH: 033 HIGH GLOSS NERO</i>	SR829	Specchio "PASSION" - Miroir "PASSION" - Mirror "PASSION" cm.105x70	595,00	
	BB3810	Base con cassetto - Elément avec 1 tiroir - Base unit with 1 drawer cm.105x52x26	635,00	
	TC650	Top di copertura in legno - Plan de finition en bois - Matching top in wood cm.105x53x1,8	441,00	
	TVA105	Top vetro foro lavabo d'arredo col. "Nero" - Plan en verre avec découpe pour vasque à poser coul. "Nero" - Glass top with hole for countertop wash-basin cm.105x53x1,2 col. "Nero"cm.105x53x1,5	936,00	
	XC974	Staffa in alluminio per Top - Support chromé pour plan - Chrome support for top cm.50x14 (x2)	cad. 129,00	
	TOTALE COMPOSIZIONE - TOTAL COMPOSITION - TOTAL DISPLAY PRICE			2.865,00
	LV934	Lavabo Tecnolux bianco lucido - Vasque en Tecnolux blanc brillant - Countertop basin in white gloss Tecnolux cm.38x38x14	417,00	
XC967	Sifone a vista quadro cromo - Siphon à vue chromé brillant carré - Visible square chrom finish siphon	199,00		
XA101	Monocomando "KAROL" cromo - Mitigeur "KAROL" chromé brillant - Chrome single-lever mixer "KAROL"	469,00		



STRATOS

COMPOSIZIONI DA CATALOGO

COMPOSITION D'APRES CATALOGUE
SAMPLE DISPLAYS

CUBIK 01

FINITURA: 122 TECNICOLOR GRIGIO
FINITION: 122 TECNICOLOR GRIS
FINISH: 122 GREY TECNICOLOR



COD. CODE CODE	DESCRIZIONE DESCRIPTION DESCRIPTION	PREZZO UNITARIO PRIX UNITAIRE UNIT PRICE
SF927	Specchio filo lucido - Miroir - Mirror cm. 200x52	361,00
H22	Lampada "ONDA" - Lampe "ONDA" - Lamp "ONDA"	235,00
LV931	Lavabo Tecnolite nero opaco - Vasque en Tecnolite noir mat - Matt black wash-basin in Tecnolite cm. 100x40x26	2.387,00
BA4400	Elemento con cassetto apertura Push - Élément avec 1 tiroir avec Push to Open Base unit with 1 drawer with Push to Open cm. 100x40x26	1.256,00
TOTALE COMPOSIZIONE - TOTAL COMPOSITION - TOTAL DISPLAY PRICE		4.239,00
BA4000	Colonna con anta apertura Push - Colonne avec 1 porte avec Push to Open - Column with 1 door with Push to Open cm. 40x30x100	cad. 1.111,00
XA100	Monocomando "KAROL" cromo - Mitigeur "KAROL" chromé brillant - Chrome single-lever mixer "KAROL"	351,00

CUBIK 02

FINITURA: 121 TECNOLITE BIANCO
FINITION: 121 TECNOLITE BLANC
FINISH: 121 WHITE TECNOLITE



SR822	Specchio "MARS" - Miroir "MARS" - Mirror "MARS" Ø cm. 70 (x2)	cad. 800,00
LV931	Lavabo Tecnolite bianco opaco - Vasque en Tecnolite blanc mat - Matt white wash-basin in Tecnolite cm. 100x40x26 (x2)	cad. 1.887,00
BA4200	Elemento con cassetto apertura Push - Élément avec 1 tiroir avec Push to Open Base unit with 1 drawer with Push to Open cm. 50x40x26	1.786,00
TOTALE COMPOSIZIONE - TOTAL COMPOSITION - TOTAL DISPLAY PRICE		7.160,00
BA4200	Elemento scocca tecnolite bianco opaco con cassetto apertura Push col. 045 Tortora opaco - Élément avec caisson tecnolite blanc mat et 1 tiroir Push to Open laqué 045 Tortora mat - Matt white tecnolite base unit cabinet with 1 drawer Push to Open lacquered 045 Tortora matt cm. 50x40x26	cad. 1.786,00
BA4200	Elemento scocca tecnolite bianco opaco con cassetto apertura Push col. 047 Grafite opaco - Élément avec caisson tecnolite blanc mat et 1 tiroir Push to Open laqué 047 Grafite mat - Matt white tecnolite base unit cabinet with 1 drawer Push to Open lacquered 047 Grafite matt cm. 50x40x26	cad. 1.786,00
XA100	Monocomando "KAROL" cromo - Mitigeur "KAROL" chromé brillant - Chrome single-lever mixer "KAROL"	cad. 351,00

CUBIK 03

FINITURA: 122 TECNICOLOR GRIGIO
FINITION: 122 TECNICOLOR GRIS
FINISH: 122 GREY TECNICOLOR



SF923	Specchio filo lucido - Miroir - Mirror cm. 100x52	157,00
H22	Lampada "ONDA" - Lampe "ONDA" - Lamp "ONDA"	235,00
XE930	Elemento a giorno - Élément à jour - Open wall-unit cm. 100x12x13	473,00
LV931	Lavabo Tecnolite bianco opaco - Vasque en Tecnolite blanc mat - Matt white wash-basin in Tecnolite cm. 100x40x26	1.887,00
BA4400	Elemento con cassetto apertura Push - Élément avec 1 tiroir avec Push to Open Base unit with 1 drawer with Push to Open cm. 100x40x26	1.256,00
TOTALE COMPOSIZIONE - TOTAL COMPOSITION - TOTAL DISPLAY PRICE		4.008,00
XA100	Monocomando "KAROL" cromo - Mitigeur "KAROL" chromé brillant - Chrome single-lever mixer "KAROL"	351,00

STRATOS

COMPOSIZIONI DA CATALOGO COMPOSITION D'APRES CATALOGUE SAMPLE DISPLAYS	COD. CODE CODE	DESCRIZIONE DESCRIPTION DESCRIPTION	PREZZO UNITARIO PRIX UNITAIRE UNIT PRICE	
CUBIK 04 FINITURA: 122 TECNICOLOR GRIGIO FINITION: 122 TECNICOLOR GRIS FINISH: 122 GREY TECNICOLOR	SF925	Specchio filo lucido - Miroir - Mirror cm.150X52	247,00	
	H22	Lampada "ONDA" - Lampe "ONDA" - Lamp "ONDA"	235,00	
	LV931	Lavabo Tec nolite bianco opaco - Vasque en Tec nolite blanc mat - Matt white wash-basin in Tec nolite cm.100x40x26	1.887,00	
	BA4200	Elemento con cassetto apertura Push - Elément avec 1 tiroir avec Push to Open Base unit with 1 drawer with Push to Open cm.50X40X26	978,00	
	TOTALE COMPOSIZIONE - TOTAL COMPOSITION - TOTAL DISPLAY PRICE			3.347,00
	BA4400	Elemento con cassetto apertura Push - Elément avec 1 tiroir avec Push to Open Base unit with 1 drawer with Push to Open cm.100X40X26	1.256,00	
	SF888	Specchio filo lucido - Miroir - Mirror cm.50x90	143,00	
XA100	Monocomando "KAROL" cromo - Mitigeur "KAROL" chromé brillant - Chrome single-lever mixer "KAROL"	351,00		



CUBIK 05 FINITURA: 121 TECNOLITE BIANCO FINITION: 121 TECNOLITE BLANC FINISH: 121 WHITE TECNOLITE	SF881	Specchio filo lucido - Miroir - Mirror cm.35x70 (x2)	cad. 118,00	
	H22	Lampada "ONDA" - Lampe "ONDA" - Lamp "ONDA"(x2)	cad. 235,00	
	LV930	Lavabo Tec nolite nero opaco - Vasque en Tec nolite noir mat - Matt black wash-basin in Tec nolite cm.50x40x26 (x2)	cad. 1.810,00	
	BA4200	Elemento con cassetto apertura Push - Elément avec 1 tiroir avec Push to Open Base unit with 1 drawer with Push to Open cm.50x40x26	1.786,00	
	TOTALE COMPOSIZIONE - TOTAL COMPOSITION - TOTAL DISPLAY PRICE			6.112,00
	BA4000	Colonna con anta apertura Push - Colonne avec 1 porte avec Push to Open - Column with 1 door with Push to Open cm.40x30x100	cad. 2.064,00	
XA100	Monocomando "KAROL" cromo - Mitigeur "KAROL" chromé brillant - Chrome single-lever mixer "KAROL"	cad. 351,00		



CUBIK 06 FINITURA: 121 TECNOLITE BIANCO - 050 OLIVA LUCIDO 051 BONCIO LUCIDO FINITION: 121 TECNOLITE BLANC - 050 OLIVA BRILLANT 051 BONCIO BRILLANT FINISH: 121 WHITE TECNOLITE - 050 HIGH GLOSS OLIVA 051 HIGH GLOSS BONCIO	SF925	Specchio filo lucido - Miroir - Mirror cm.150x52	247,00
	H22	Lampada "ONDA" - Lampe "ONDA" - Lamp "ONDA"(x2)	235,00
	XE930	Elemento a giorno - Elément à jour - Open wall-unit cm.100x12x13	732,00
	XE910	Elemento a giorno - Elément à jour - Open wall-unit cm.50x12x13	568,00
	LV931	Lavabo Tec nolite bianco opaco - Vasque en Tec nolite blanc mat - Matt white wash-basin in Tec nolite cm.100x40x26	1.887,00
	BA4200	Elemento con cassetto apertura Push - Elément avec 1 tiroir avec Push to Open Base unit with 1 drawer with Push to Open cm.50x40x26 (x2)	cad. 1.786,00
	TOTALE COMPOSIZIONE - TOTAL COMPOSITION - TOTAL DISPLAY PRICE		
BA4000	Colonna con anta apertura Push - Colonne avec 1 porte avec Push to Open - Column with 1 door with Push to Open cm.40x30x100	cad. 2.064,00	
XA100	Monocomando "KAROL" cromo - Mitigeur "KAROL" chromé brillant - Chrome single-lever mixer "KAROL"	351,00	



STRATOS

COMPOSIZIONI DA CATALOGO

COMPOSITION D'APRES CATALOGUE
SAMPLE DISPLAYS

CUBIK 07

FINITURA: 121 TECNOLITE BIANCO - 040 MARE LUCIDO
FINITION: 121 TECNOLITE BLANC - 040 MARE BRILLANT
FINISH: 121 WHITE TECNOLITE - 040 HIGH GLOSS MARE



COD. CODE CODE	DESCRIZIONE DESCRIPTION DESCRIPTION	PREZZO UNITARIO PRIX UNITAIRE UNIT PRICE
SF923	Specchio filo lucido - Miroir - Mirror cm. 100x52	157,00
H22	Lampada "ONDA" - Lampe "ONDA" - Lamp "ONDA"	235,00
XE910	Elemento a giorno - Élément à jour - Open wall-unit cm.50x12x13	568,00
LV930	Lavabo Tecnolite bianco opaco - Vasque en Tecnolite blanc mat - Matt white wash-basin in Tecnolite cm.50x40x26	1.445,00
BA4200	Elemento con cassetto apertura Push - Élément avec 1 tiroir avec Push to Open Base unit with 1 drawer with Push to Open cm.50x40x26	1.786,00
TOTALE COMPOSIZIONE - TOTAL COMPOSITION - TOTAL DISPLAY PRICE		4.191,00
XA100	Monocomando "KAROL" cromo - Mitigeur "KAROL" chromé brillant - Chrome single-lever mixer "KAROL"	351,00

CUBIK 08

FINITURA: 123 TECNICOLOR STRIATO
FINITION: 123 TECNICOLOR STRIÉ
FINISH: 123 STRIPED TECNICOLOR




SF927	Specchio filo lucido - Miroir - Mirror cm. 200x52	361,00
H22	Lampada "ONDA" - Lampe "ONDA" - Lamp "ONDA" (x2)	cad. 235,00
LV931	Lavabo Tecnolite bianco opaco - Vasque en Tecnolite blanc mat - Matt white wash-basin in Tecnolite cm.100x40x26	1.887,00
BA4400	Elemento con cassetto apertura Push - Élément avec 1 tiroir avec Push to Open Base unit with 1 drawer with Push to Open cm.100x40x26	1.256,00
TOTALE COMPOSIZIONE - TOTAL COMPOSITION - TOTAL DISPLAY PRICE		3.974,00
BA4000	Colonna con anta apertura Push Tecnolite bianco opaco - Colonne avec 1 porte avec Push to Open en Tecnolite blanc mat - Column with 1 door with Push to Open in matt white Tecnolite cm.40x30x100	cad. 2.064,00
XA100	Monocomando "KAROL" cromo - Mitigeur "KAROL" chromé brillant - Chrome single-lever mixer "KAROL"	351,00

CUBIK

Prof. 40 Depth 40





FINITURA
FINITIONS
FINISH
AUSFÜHRUNG

LAVABO P.40 VASQUE P.40 WASH-BASIN D.40 WASCHBECKEN T.40	DESCRIZIONE DESCRIPTION DESCRIPTION BESCHREIBUNG	MISURE DIMENS. DIMENS. MASSE	COD. CODE CODE KODE	TECNOLITE BIANCO 121 TECNOLITE BLANC 121 WHITE TECNOLITE 121 WEISSES TECNOLITE 121	TECNOLITE NERO 133 TECNOLITE NOIR 133 BLACK TECNOLITE 133 SCHWARZES TECNOLITE 133
 <p>26</p>	<p>Lavabo sospeso completo di supporti <i>Vasque avec supports suspendue</i> <i>Suspended wash-basin with supports</i> <i>Hängendes Waschbecken mit Halterungen</i></p>	50x40x26	LV930	1.445,00	1.810,00
		100x40x26	LV931	1.887,00	2.387,00

CUBIK

Prof. 40 Depth 40

FINITURE
FINITIONS
FINISH
AUSFÜHRUNG

ELEMENTI P.40 ELEMENTS P.40 ELEMENTS D.40 UNTERSCHRÄNKE T.40	DESCRIZIONE DESCRIPTION DESCRIPTION BESCHREIBUNG	COD. CODE CODE KODE	TECNOLITE BIANCO 121 TECNOLITE BLANC 121 WHITE TECNOLITE 121 WEISSES TECNOLITE 121	TECNICOLOR GRIGIO 122 TECNICOLOR GRIS 122 GREY TECNICOLOR 122 GRAUES TECNICOLOR 122	TECNICOLOR STRIATO 123 TECNICOLOR STRIE 123 STRIPED TECNICOLOR 123 STREIFIGES TECNICOLOR 123
 <p>26</p> <p>50x40x26</p>	<p>Elemento sospeso, con cassetto apertura sistema PUSH <i>Élément suspendu avec 1 tiroir avec système PUSH to OPEN</i> <i>Suspended base unit with 1 drawer with PUSH to OPEN</i> <i>Hängender Unterschrank mit 1 Schublade mit System PUSH to OPEN</i></p>	BA4200	1.786,00	978,00	978,00
		BA4400	2.335,00	1.256,00	1.256,00
 <p>26</p> <p>100x40x26</p>	<p>Elemento sospeso, con cassetto apertura sistema PUSH <i>Élément suspendu avec 1 tiroir avec système PUSH to OPEN</i> <i>Suspended base unit with 1 drawer with PUSH to OPEN</i> <i>Hängender Unterschrank mit 1 Schublade mit System PUSH to OPEN</i></p>	XE910	568,00	410,00	410,00
		XE930	732,00	473,00	473,00
 <p>12</p> <p>50x12x13</p>	<p>Elemento a giorno completo di supporti <i>Élément à jour avec supports</i> <i>Open wall-unit with supports</i> <i>Offenes Element mit Halterungen</i></p>	XE910	568,00	410,00	410,00
		XE930	732,00	473,00	473,00
 <p>12</p> <p>100x12x13</p>	<p>Elemento a giorno completo di supporti <i>Élément à jour avec supports</i> <i>Open wall-unit with supports</i> <i>Offenes Element mit Halterungen</i></p>	XE910	568,00	410,00	410,00
		XE930	732,00	473,00	473,00

CUBIK

Prof. 30 Depth 30

FINITURE
FINITIONS
FINISH
AUSFÜHRUNG

ELEMENTI P.30

ELEMENTS P.30
ELEMENTS D.30
UNTERSCHRÄNKE T.30

DESCRIZIONE

DESCRIPTION
DESCRIPTION
BESCHREIBUNG

COD.

CODE
CODE
KODE

TECNOLITE BIANCO 121


TECNOLITE BLANC 121
WHITE TECNOLITE 121
WEISSES TECNOLITE 121

TECNICOLOR GRIGIO 122

TECNICOLOR GRIS 122
GREY TECNICOLOR 122
GRAUES TECNICOLOR 122

TECNICOLOR STRIATO 123

TECNICOLOR STRIE 123
STRIPED TECNICOLOR 123
STREIFIGES TECNICOLOR 123



40x30x100

Colonna sospesa con anta apertura sistema PUSH e 2 ripiani in vetro

Colonne suspendu avec une porte avec système PUSH to OPEN et 2 étagères en verre

Suspended column with 1 door with PUSH to OPEN and 2 glass shelves


Hängende Säule mit 1 Tür mit PUSH to OPEN und 2 Einlegenboden aus Glas

BA4000

2.064,00

1.111,00

1.111,00



N.B. É POSSIBILE AVERE IL FRONTALE ANCHE NEI COLORI:

N.B. LA FAÇADE EST DISPONIBLE AUSSI EN MDF DANS LES COULEURS SUIVANTES:

NB: THE FRONT IS AVAILABLE EVEN IN MDF IN THE FOLLOWING COLOURS:
NB: DIE TÜR IST VERFÜGBAR AUCH AUS MDF IN DER FOLGENDEN FARBEN:

AO: ANTA LACCATA COLORE OPACO - AL: ANTA LACCATA COLORE LUCIDO

AO: FAÇADE EN MDF LAQUE COULEUR MAT - AL: FAÇADE EN MDF LAQUE COULEUR BRILLANT

AO: MÅTT LACQUERED MDF FRONT - AL: GLOSS LACQUERED MDF FRONT

AO: MATT LACKIERTE MDF TÜR - AL: GLÄNZEND LACKIERTE MDF TÜR

IL PREZZO DELL' ELEMENTO E' DATO DALLA FINITURA DELLA SCOCCA

LE PRIX DE L'ELEMENT EST DONNE PAR LA FINITION DU CAISSON

THE PRICE OF THE ELEMENT IS GIVEN BY THE FINISH OF THE CABINET

DER PREIS DES ELEMENTES IST VON DER AUSFÜHRUNG DES KORPUS GEGEBEN

017	016	018	043	045	042	044	027	003	059	002
037	038	031	032	006	056	058	035	055	057	012
039	040	007	041	009	010	053	052	050	051	054
049	048	047	046	033	020	034	062	061	060	

CUBIK

Prof. 12 Depth 12

FINITURE
FINITIONS
FINISH
AUSFÜHRUNG

MENSOLE P.12

ETAGERES P.12
SHELVES D.12
KONSOLEN T.12

DESCRIZIONE

DESCRIPTION
DESCRIPTION
BESCHREIBUNG

COD.

CODE
CODE
KODE

TECNOLITE BIANCO 121

TECNOLITE BLANC 121
WHITE TECNOLITE 121
WEISSES TECNOLITE 121

TECNICOLOR GRIGIO 122

TECNICOLOR GRIS 122
GREY TECNICOLOR 122
GRAUES TECNICOLOR 122

TECNICOLOR STRIATO 123

TECNICOLOR STRIE 123
STRIPED TECNICOLOR 123
STREIFIGES TECNICOLOR 123



Mensola, completa di supporti

Étagère avec supports

Shelf with supports

Konsole mit Halterungen

50x12

MT910

164,00

139,00

139,00

100x12

MT930

234,00

177,00

177,00

LINEAR

TOP DISPONIBILI - PLANS DISPONIBLES - AVAILABLE TOPS - VERFÜGBARE PLATTEN

TOP TECNOLITE BIANCO OPACO

PLAN EN TECNOLITE BLANC MAT
MATT WHITE TECNOLITE TOP
MAT WEISS TECNOLITE ABLAGEPLATTE



BIANCO

TOP TECNOLUX FINITURA LUCIDA

PLAN EN TECNOLUX FINITION BRILLANTE
TECNOLUX TOP IN GLOSS FINISH
ABLAGEPLATTE AUS TECNOLUX IN GLÄNZENDER AUSFÜHRUNG



BIANCO



BIANCO GRIGIASTRO



NERO INTENSO



GRIGIO SEGNALE



GRIGIO GRAFITE



GRIGIO BEIGE



MARRONE SEPIA



BLU VIOLETTA




FLUORESCENTE


MISURE TECNICHE DELLE VASCHE

MESURES TECHNIQUES DES VASQUES
TECHNICAL WASH-BASIN MEASURES
TECHNISCHE MASSE DER WASCHECKEN

B.079




B.175



PER MOBILI PROFONDITA' 52
POUR MEUBLES PROFONDEUR 52
FOR UNITS WITH DEPTHS 52
FÜR UNTERSCHRÄNKE VON TIEFE 52

B.177



PER MOBILI PROFONDITA' 37
POUR MEUBLES PROFONDEUR 37
FOR UNITS WITH DEPTHS 37
FÜR UNTERSCHRÄNKE VON TIEFE 37

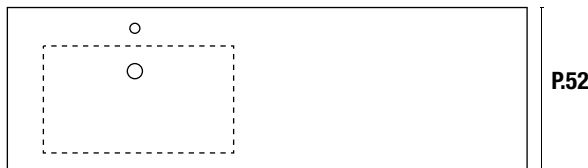
TOP TECNOLITE CON LAVABO INTEGRATO P.52 PER COLLEZIONE:
PLAN EN TECNOLITE AVEC VASQUE MOULEE P.52 POUR COLLECTION:
TECNOLITE TOP WITH MOULDED WASH-BASIN D.52 FOR COLLECTION:
ABLAGEPLATTE AUS TECNOLITE MIT INTEGRIERTEM WASHBECKEN T.52 FÜR KOLLEKTION:

LINEAR



FORMA DEL TOP

FORME DU PLAN
 TOP SHAPE
 FORM DER ABLAGEPLATTE



TIPI DI LAVABI INTEGRATI POSSIBILI

TYPES DES VASQUES MOULEES POSSIBLES
 TYPES OF MOULDED WASH-BASINS AVAILABLE
 MÖGLICHE INTEGRIERTEN WASHBECKEN




cod. B.079



cod. B.175

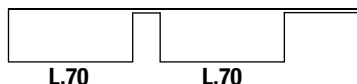
H.27



L.70

SPESSORE TOP CM. 1,2
 EPAISSEUR DU PLAN 1,2
 TOP THICKNESS 1,2
 STÄRKE DER ABLAGEPLATTE 1,2

H.27



L.70

L.70

SPESSORE TOP CM. 1,2
 EPAISSEUR DU PLAN 1,2
 TOP THICKNESS 1,2
 STÄRKE DER ABLAGEPLATTE 1,2

MISURE LARGEUR WIDTH BREITE	COD. CODE CODE	PREZZO PRIX PRICE PREIS
70 ↔ 79	TXA70-79	1.632,00
80 ↔ 89	TXA80-89	1.717,00
90 ↔ 99	TXA90-99	1.773,00
100 ↔ 109	TXA100-109	1.830,00
110 ↔ 119	TXA110-119	1.886,00
120 ↔ 129	TXA120-129	1.943,00
130 ↔ 139	TXA130-139	1.999,00
140 ↔ 149	TXA140-149	2.056,00
150 ↔ 159	TXA150-159	2.112,00
160 ↔ 169	TXA160-169	2.169,00
170 ↔ 179	TXA170-179	2.225,00
180 ↔ 189	TXA180-189	2.282,00
190 ↔ 199	TXA190-199	2.338,00
200 ↔ 209	TXA200-209	2.395,00
210 ↔ 219	TXA210-219	2.451,00

MISURE LARGEUR WIDTH BREITE	COD. CODE CODE	PREZZO PRIX PRICE PREIS
140 ↔ 149	TXA140-149D	3.518,00
150 ↔ 159	TXA150-159D	3.575,00
160 ↔ 169	TXA160-169D	3.631,00
170 ↔ 179	TXA170-179D	3.688,00
180 ↔ 189	TXA180-189D	3.744,00
190 ↔ 199	TXA190-199D	3.800,00
200 ↔ 209	TXA200-209D	3.857,00
210 ↔ 219	TXA210-219D	3.942,00

ASOLA PORTASALVIETTE

FENTE PORTE-SERVIETTE
 HOLE FOR TOWELS
 LOCH FÜR HANDTUCH



AP1

cm. 25 x 4

113,00

AP2

cm. 60 x 4

113,00

PILETTA A SCARICO LIBERO

ELEMENT VIDAGE ET TROP PLEIN
 FREE FLOWING WASTE
 FREI WASSERABLAUF ELEMENT



XC981

71,00

SISTEMA TROPPO PIENO CLOU GEBERIT

KIT TROP PLEIN CLOU GEBERIT
 CLOU GEBERIT O/F AND WASTE KIT
 CLOU GEBERIT WASSERABLAUF SET



XC980

87,00

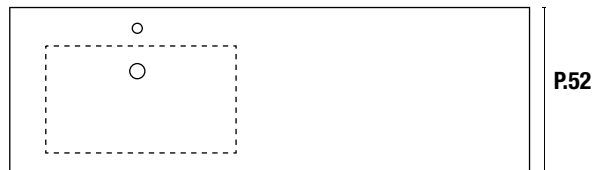
STRATOS

TOP **TECNOLUX** CON LAVABO INTEGRATO P.52 PER COLLEZIONE:
 PLAN EN TECNOLUX AVEC **VASQUE MOULEE P.52** POUR COLLECTION:
 TECNOLUX TOP WITH **MOULDED WASH-BASIN D.52** FOR COLLECTION:
 ABLAGEPLATTE AUS TECNOLUX MIT INTEGRIERTEM WASCHBECKEN T.52 FÜR KOLLEKTION:

LINEAR



FORMA DEL TOP
 FORME DU PLAN
 TOP SHAPE
 FORM DER ABLAGEPLATTE



TIPI DI LAVABI INTEGRATI POSSIBILI

TYPES DES VASQUES MOULEES POSSIBLES
 TYPES OF MOULDED WASH-BASINS AVAILABLE
 MÖGLICHE INTEGRIERTEN WASCHBECKEN

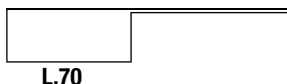


cod. B.079



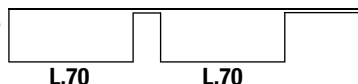
cod. B.175

H.27



SPESSORE TOP CM. 1,2
 EPAISSEUR DU PLAN 1,2
 TOP THICKNESS 1,2
 STÄRKE DER ABLAGEPLATTE 1,2

H.27



SPESSORE TOP CM. 1,2
 EPAISSEUR DU PLAN 1,2
 TOP THICKNESS 1,2
 STÄRKE DER ABLAGEPLATTE 1,2

MISURE LARGEUR WIDTH BREITE	COD. CODE CODE KODE	COD. FINITURA RAAL FINITION, FINISH, AUSFÜHRUNG		
		9003	7004 - 7024 7006 - 9002 8014 - 5000	9005
70 ↔ 79	TJA70-79	1.298,00	1.551,00	1.719,00
80 ↔ 89	TJA80-89	1.332,00	1.595,00	1.770,00
90 ↔ 99	TJA90-99	1.360,00	1.631,00	1.812,00
100 ↔ 109	TJA100-109	1.377,00	1.653,00	1.838,00
110 ↔ 119	TJA110-119	1.394,00	1.675,00	1.863,00
120 ↔ 129	TJA120-129	1.445,00	1.742,00	1.939,00
130 ↔ 139	TJA130-139	1.473,00	1.778,00	1.982,00
140 ↔ 149	TJA140-149	1.496,00	1.808,00	2.015,00
150 ↔ 159	TJA150-159	1.541,00	1.866,00	2.083,00
160 ↔ 169	TJA160-169	1.569,00	1.903,00	2.126,00
170 ↔ 179	TJA170-179	1.592,00	1.932,00	2.160,00
180 ↔ 189	TJA180-189	1.919,00	2.358,00	2.651,00
190 ↔ 199	TJA190-199	1.965,00	2.417,00	2.719,00
200 ↔ 209	TJA200-209	2.010,00	2.476,00	2.787,00
210 ↔ 219	TJA210-219	2.095,00	2.586,00	2.914,00

MISURE LARGEUR WIDTH BREITE	COD. CODE CODE KODE	COD. FINITURA RAAL FINITION, FINISH, AUSFÜHRUNG		
		9003	7004 - 7024 7006 - 9002 8014 - 5000	9005
140 ↔ 149	TJA140-149D	2.935,00	3.542,00	3.946,00
150 ↔ 159	TJA150-159D	2.992,00	3.615,00	4.031,00
160 ↔ 169	TJA160-169D	3.088,00	3.740,00	4.175,00
170 ↔ 179	TJA170-179D	3.099,00	3.755,00	4.192,00
180 ↔ 189	TJA180-189D	3.150,00	3.821,00	4.268,00
190 ↔ 199	TJA190-199D	3.201,00	3.887,00	4.344,00
200 ↔ 209	TJA200-209D	3.229,00	3.924,00	4.387,00
210 ↔ 219	TJA210-219D	3.398,00	4.144,00	4.641,00

PILETTA A SCARICO LIBERO

ELEMENT VIDAGE ET TROP PLEIN
 FREE FLOWING WASTE
 FREI WASSERABLAUF ELEMENT



XC981

71,00

SISTEMA TROPPO PIENO CLOU GEBERIT

KIT TROP PLEIN CLOU GEBERIT
 CLOU GEBERIT O/F AND WASTE KIT
 CLOU GEBERIT WASSERABLAUF SET



XC980

87,00

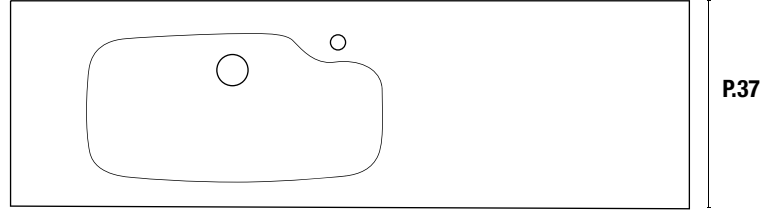
TOP TECNOLITE CON LAVABO INTEGRATO P.37 PER COLLEZIONE:
PLAN EN TECNOLITE AVEC VASQUE MOULEE P.37 POUR COLLECTION:
TECNOLITE TOP WITH MOULDED WASH-BASIN D.37 FOR COLLECTION:
ABLAGEPLATTE AUS TECNOLITE MIT INTEGRIERTEM WASCHBECKEN T.37 FÜR KOLLEKTION:

LINEAR



FORMA DEL TOP
FORME DU PLAN
TOP SHAPE
FORM DER ABLAGEPLATTE

PROFONDITA' RIDOTTA
FAIBLE PROFONDEUR
SMALL DEPTH
KLEINE TIEFE



TIPI DI LAVABI INTEGRATI POSSIBILI

TYPES DES VASQUES MOULEES POSSIBLES
 TYPES OF MOULDED WASH-BASINS AVAILABLE
 MÖGLICHE INTEGRIERTEN WASCHBECKEN



cod. B.177

H.27 **SPESSORE TOP CM. 1,2**
 EPAISSEUR DU PLAN 1,2
 TOP THICKNESS 1,2
 STÄRKE DER ABLAGEPLATTE 1,2

H.27 **SPESSORE TOP CM. 1,2**
 EPAISSEUR DU PLAN 1,2
 TOP THICKNESS 1,2
 STÄRKE DER ABLAGEPLATTE 1,2

MISURE LARGEUR WIDTH BREITE	COD. CODE CODE	PREZZO PRIX PRICE PREIS
70 ↔ 79	TXA70-79	1.426,00
80 ↔ 89	TXA80-89	1.502,00
90 ↔ 99	TXA90-99	1.553,00
100 ↔ 109	TXA100-109	1.604,00
110 ↔ 119	TXA110-119	1.655,00
120 ↔ 129	TXA120-129	1.705,00
130 ↔ 139	TXA130-139	1.756,00
140 ↔ 149	TXA140-149	1.807,00
150 ↔ 159	TXA150-159	1.858,00
160 ↔ 169	TXA160-169	1.909,00
170 ↔ 179	TXA170-179	1.960,00
180 ↔ 189	TXA180-189	2.010,00
190 ↔ 199	TXA190-199	2.061,00
200 ↔ 209	TXA200-209	2.112,00
210 ↔ 219	TXA210-219	2.163,00

MISURE LARGEUR WIDTH BREITE	COD. CODE CODE	PREZZO PRIX PRICE PREIS
140 ↔ 149	TXA140-149D	2.967,00
150 ↔ 159	TXA150-159D	3.018,00
160 ↔ 169	TXA160-169D	3.069,00
170 ↔ 179	TXA170-179D	3.120,00
180 ↔ 189	TXA180-189D	3.171,00
190 ↔ 199	TXA190-199D	3.221,00
200 ↔ 209	TXA200-209D	3.272,00
210 ↔ 219	TXA210-219D	3.346,00

ASOLA PORTASALVIETTE

FENTE PORTE-SERVIETTE
 HOLE FOR TOWELS
 LOCH FÜR HANDTUCH



AP1

cm. 25 x 4

113,00

AP2

cm. 60 x 4

113,00

PILETTA A SCARICO LIBERO

ELEMENT VIDAGE ET TROP PLEIN
 FREE FLOWING WASTE
 FREI WASSERABLAUF ELEMENT



XC981

71,00

SISTEMA TROPPO PIENO CLOU GEBERIT

KIT TROP PLEIN CLOU GEBERIT
 CLOU GEBERIT O/F AND WASTE KIT
 CLOU GEBERIT WASSERABLAUF SET



XC980

87,00

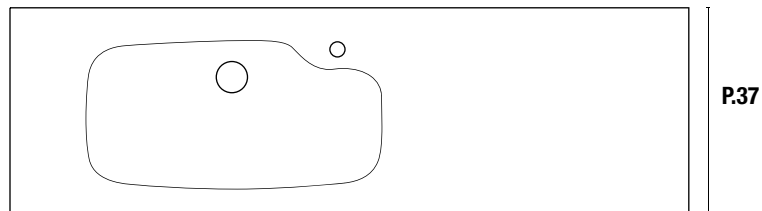
TOP **TECNOLUX** CON LAVABO INTEGRATO P.37 PER COLLEZIONE:
 PLAN EN TECNOLUX AVEC **VASQUE MOULEE P.37** POUR COLLECTION:
 TECNOLUX TOP WITH **MOULDED WASH-BASIN D.37** FOR COLLECTION:
 ABLAGEPLATTE AUS TECNOLUX MIT INTEGRIERTEM WASCHBECKEN T.37 FÜR KOLLEKTION:

LINEAR



FORMA DEL TOP
 FORME DU PLAN
 TOP SHAPE
 FORM DER ABLAGEPLATTE

PROFONDITA' RIDOTTA
 FAIBLE PROFONDEUR
 SMALL DEPTH
 KLEINE TIEFE



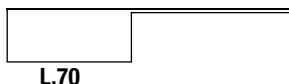
TIPI DI LAVABI INTEGRATI POSSIBILI

TYPES DES VASQUES MOULEES POSSIBLES
 TYPES OF MOULDED WASH-BASINS AVAILABLE
 MÖGLICHE INTEGRIERTEN WASCHBECKEN



cod. B.177

H.27



L.70

SPESSORE TOP CM. 1,2

EPAISSEUR DU PLAN 1,2
 TOP THICKNESS 1,2
 STÄRKE DER ABLAGEPLATTE 1,2

H.27



L.70

L.70

SPESSORE TOP CM. 1,2

EPAISSEUR DU PLAN 1,2
 TOP THICKNESS 1,2
 STÄRKE DER ABLAGEPLATTE 1,2

MISURE LARGEUR WIDTH BREITE	COD. CODE CODE KODE	COD. FINITURA RAAL FINITION, FINISH, AUSFÜHRUNG		
		9003	7004 - 7024 7006 - 9002 8014 - 5000	9005
70 ↔ 79	TJA70-79	1.188,00	1.428,00	1.588,00
80 ↔ 89	TJA80-89	1.220,00	1.470,00	1.636,00
90 ↔ 99	TJA90-99	1.247,00	1.505,00	1.677,00
100 ↔ 109	TJA100-109	1.263,00	1.526,00	1.701,00
110 ↔ 119	TJA110-119	1.279,00	1.547,00	1.725,00
120 ↔ 129	TJA120-129	1.328,00	1.609,00	1.797,00
130 ↔ 139	TJA130-139	1.355,00	1.644,00	1.838,00
140 ↔ 149	TJA140-149	1.376,00	1.672,00	1.870,00
150 ↔ 159	TJA150-159	1.419,00	1.728,00	1.934,00
160 ↔ 169	TJA160-169	1.446,00	1.763,00	1.974,00
170 ↔ 179	TJA170-179	1.467,00	1.791,00	2.007,00
180 ↔ 189	TJA180-189	1.779,00	2.195,00	2.473,00
190 ↔ 199	TJA190-199	1.821,00	2.251,00	2.538,00
200 ↔ 209	TJA200-209	1.864,00	2.307,00	2.602,00
210 ↔ 219	TJA210-219	1.945,00	2.412,00	2.723,00

MISURE LARGEUR WIDTH BREITE	COD. CODE CODE KODE	COD. FINITURA RAAL FINITION, FINISH, AUSFÜHRUNG		
		9003	7004 - 7024 7006 - 9002 8014 - 5000	9005
140 ↔ 149	TJA140-149D	2.698,00	3.275,00	3.659,00
150 ↔ 159	TJA150-159D	2.752,00	3.345,00	3.739,00
160 ↔ 169	TJA160-169D	2.843,00	3.463,00	3.876,00
170 ↔ 179	TJA170-179D	2.854,00	3.477,00	3.892,00
180 ↔ 189	TJA180-189D	2.902,00	3.540,00	3.965,00
190 ↔ 199	TJA190-199D	2.951,00	3.603,00	4.037,00
200 ↔ 209	TJA200-209D	2.977,00	3.638,00	4.078,00
210 ↔ 219	TJA210-219D	3.138,00	3.847,00	4.319,00

PILETTA A SCARICO LIBERO

ELEMENT VIDAGE ET TROP PLEIN
 FREE FLOWING WASTE
 FREI WASSERABLAUF ELEMENT



XC981

71,00

SISTEMA TROPPO PIENO CLOU GEBERIT

KIT TROP PLEIN CLOU GEBERIT
 CLOU GEBERIT O/F AND WASTE KIT
 CLOU GEBERIT WASSERABLAUF SET



XC980

87,00

TOP TECNOLITE CON LAVABO INTEGRATO P.52 PER COLLEZIONE:

PLAN EN TECNOLITE AVEC VASQUE MOULEE P.52 POUR COLLECTION:

TECNOLITE TOP WITH MOULDED WASH-BASIN D.52 FOR COLLECTION:

ABLAGEPLATTE AUS TECNOLITE MIT INTEGRIERTEM WASHBECKEN T.52 FÜR KOLLEKTION:

LINEAR

FORMA DEL TOP

FORME DU PLAN

TOP SHAPE

FORM DER ABLAGEPLATTE



TIPI DI LAVABI INTEGRATI POSSIBILI

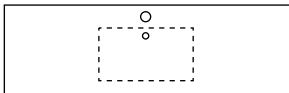
TYPES DES VASQUES MOULEES POSSIBLES
TYPES OF MOULDED WASH-BASINS AVAILABLE
MÖGLICHE INTEGRIERTEN WASHBECKEN



cod. B.079

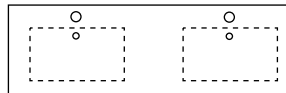


cod. B.175



SPESSORE TOP CM. 14

EPAISSEUR DU PLAN 14
TOP THICKNESS 14
STÄRKE DER ABLAGEPLATTE 14



SPESSORE TOP CM. 14

EPAISSEUR DU PLAN 14
TOP THICKNESS 14
STÄRKE DER ABLAGEPLATTE 14

MISURE LARGEUR WIDTH BREITE	COD. CODE CODE KODE	PREZZO PRIX PRICE PREIS
70 ↔ 79	TXB70-79	1.549,00
80 ↔ 89	TXB80-89	1.668,00
90 ↔ 99	TXB90-99	1.758,00
100 ↔ 109	TXB100-109	1.852,00
110 ↔ 119	TXB110-119	1.939,00
120 ↔ 129	TXB120-129	2.061,00
130 ↔ 139	TXB130-139	2.148,00
140 ↔ 149	TXB140-149	2.238,00
150 ↔ 159	TXB150-159	2.328,00
160 ↔ 169	TXB160-169	2.447,00
170 ↔ 179	TXB170-179	2.541,00
180 ↔ 189	TXB180-189	2.628,00
190 ↔ 199	TXB190-199	2.718,00
200 ↔ 209	TXB200-209	2.809,00
210 ↔ 219	TXB210-219	2.899,00

MISURE LARGEUR WIDTH BREITE	COD. CODE CODE KODE	PREZZO PRIX PRICE PREIS
140 ↔ 149	TXB140-149D	2.944,00
150 ↔ 159	TXB150-159D	3.035,00
160 ↔ 169	TXB160-169D	3.125,00
170 ↔ 179	TXB170-179D	3.219,00
180 ↔ 189	TXB180-189D	3.306,00
190 ↔ 199	TXB190-199D	3.396,00
200 ↔ 209	TXB200-209D	3.486,00
210 ↔ 219	TXB210-219D	3.605,00

ASOLA PORTASALVIETTE

FENTE PORTE-SERVIETTE
HOLE FOR TOWELS
LOCH FÜR HANDTUCH



AP1

cm. 25 x 4

113,00

AP2

cm. 60 x 4

113,00

PILETTA A SCARICO LIBERO

ELEMENT VIDAGE ET TROP PLEIN
FREE FLOWING WASTE
FREI WASSERABLAUF ELEMENT



XC981

71,00

SISTEMA TROPPO PIENO CLOU GEBERIT

KIT TROP PLEIN CLOU GEBERIT
CLOU GEBERIT O/F AND WASTE KIT
CLOU GEBERIT WASSERABLAUF SET



XC980

87,00

TOP **TECNOLUX** CON LAVABO INTEGRATO P.52 PER COLLEZIONE:
 PLAN EN TECNOLUX AVEC VASQUE MOULÉE P.52 POUR COLLECTION:
 TECNOLUX TOP WITH MOULDED WASH-BASIN D.52 FOR COLLECTION:
 ABLAGEPLATTE AUS TECNOLUX MIT INTEGRIERTEM WASCHBECKEN T.52 FÜR KOLLEKTION:

LINEAR



FORMA DEL TOP
 FORME DU PLAN
 TOP SHAPE
 FORM DER ABLAGEPLATTE



TIPI DI LAVABI INTEGRATI POSSIBILI

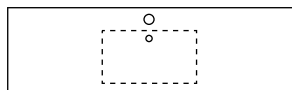
TYPES DES VASQUES MOULÉES POSSIBLES
 TYPES OF MOULDED WASH-BASINS AVAILABLE
 MÖGLICHE INTEGRIERTEN WASCHBECKEN



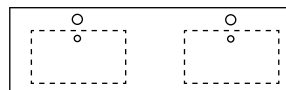
cod. B.079



cod. B.175



SPESSORE TOP CM. 14
 ÉPAISSEUR DU PLAN 14
 TOP THICKNESS 14
 STÄRKE DER ABLAGEPLATTE 14



SPESSORE TOP CM. 14
 ÉPAISSEUR DU PLAN 8
 TOP THICKNESS 8
 STÄRKE DER ABLAGEPLATTE 8

MISURE LARGEUR WIDTH BREITE	COD. CODE CODE KODE	COD. FINITURA RAAL FINITION, FINISH, AUSFÜHRUNG		
		9003	7004 - 7024 7006 - 9002 8014 - 5000	9005
70 ↔ 79	TJB70-79	1.207,00	1.459,00	1.627,00
80 ↔ 89	TJB80-89	1.257,00	1.520,00	1.695,00
90 ↔ 99	TJB90-99	1.303,00	1.574,00	1.755,00
100 ↔ 109	TJB100-109	1.338,00	1.614,00	1.799,00
110 ↔ 119	TJB110-119	1.370,00	1.652,00	1.839,00
120 ↔ 129	TJB120-129	1.468,00	1.765,00	1.962,00
130 ↔ 139	TJB130-139	1.512,00	1.817,00	2.020,00
140 ↔ 149	TJB140-149	1.551,00	1.863,00	2.071,00
150 ↔ 159	TJB150-159	1.613,00	1.939,00	2.156,00
160 ↔ 169	TJB160-169	1.687,00	2.021,00	2.243,00
170 ↔ 179	TJB170-179	1.728,00	2.069,00	2.296,00
180 ↔ 189	TJB180-189	2.071,00	2.510,00	2.802,00
190 ↔ 199	TJB190-199	2.133,00	2.585,00	2.887,00
200 ↔ 209	TJB200-209	2.195,00	2.661,00	2.972,00
210 ↔ 219	TJB210-219	2.297,00	2.788,00	3.116,00

MISURE LARGEUR WIDTH BREITE	COD. CODE CODE KODE	COD. FINITURA RAAL FINITION, FINISH, AUSFÜHRUNG		
		9003	7004 - 7024 7006 - 9002 8014 - 5000	9005
140 ↔ 149	TJB140-149D	2.534,00	3.141,00	3.545,00
150 ↔ 159	TJB150-159D	2.607,00	3.231,00	3.647,00
160 ↔ 169	TJB160-169D	2.720,00	3.373,00	3.808,00
170 ↔ 179	TJB170-179D	2.750,00	3.406,00	3.843,00
180 ↔ 189	TJB180-189D	2.816,00	3.488,00	3.935,00
190 ↔ 199	TJB190-199D	2.884,00	3.571,00	4.028,00
200 ↔ 209	TJB200-209D	2.929,00	3.624,00	4.087,00
210 ↔ 219	TJB210-219D	3.116,00	3.861,00	4.359,00

PILETTA A SCARICO LIBERO

ELEMENT VIDAGE ET TROP PLEIN
 FREE FLOWING WASTE
 FREI WASSERABLAUF ELEMENT



XC981

71,00

SISTEMA TROPPO PIENO CLOU GEBERIT

KIT TROP PLEIN CLOU GEBERIT
 CLOU GEBERIT O/F AND WASTE KIT
 CLOU GEBERIT WASSERABLAUF SET



XC980

87,00

TOP TECNOLITE CON LAVABO INTEGRATO P.37 PER COLLEZIONE:
PLAN EN TECNOLITE AVEC VASQUE MOULEE P.37 POUR COLLECTION:
TECNOLITE TOP WITH MOULDED WASH-BASIN D.37 FOR COLLECTION:
ABLAGEPLATTE AUS TECNOLITE MIT INTEGRIERTEM WASCHBECKEN T.37 FÜR KOLLEKTION:

LINEAR



FORMA DEL TOP
FORME DU PLAN
TOP SHAPE
FORM DER ABLAGEPLATTE

PROFONDITA' RIDOTTA
FAIBLE PROFONDEUR
SMALL DEPTH
KLEINE TIEFE

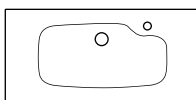


TIPI DI LAVABI INTEGRATI POSSIBILI

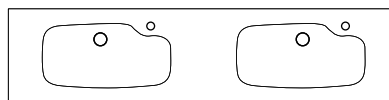
TYPES DES VASQUES MOULEES POSSIBLES
TYPES OF MOULDED WASH-BASINS AVAILABLE
MÖGLICHE INTEGRIERTEN WASCHBECKEN



cod. B.177



SPESSORE TOP CM. 14
EPAISSEUR DU PLAN 14
TOP THICKNESS 14
STÄRKE DER ABLAGEPLATTE 14



SPESSORE TOP CM. 14
EPAISSEUR DU PLAN 14
TOP THICKNESS 14
STÄRKE DER ABLAGEPLATTE 14

MISURE LARGEUR WIDTH BREITE	COD. CODE CODE KODE	PREZZO PRIX PRICE PREIS
70 ↔ 79	TXB70-79	1.360,00
80 ↔ 89	TXB80-89	1.470,00
90 ↔ 99	TXB90-99	1.555,00
100 ↔ 109	TXB100-109	1.643,00
110 ↔ 119	TXB110-119	1.724,00
120 ↔ 129	TXB120-129	1.840,00
130 ↔ 139	TXB130-139	1.922,00
140 ↔ 149	TXB140-149	2.006,00
150 ↔ 159	TXB150-159	2.091,00
160 ↔ 169	TXB160-169	2.204,00
170 ↔ 179	TXB170-179	2.292,00
180 ↔ 189	TXB180-189	2.374,00
190 ↔ 199	TXB190-199	2.458,00
200 ↔ 209	TXB200-209	2.543,00
210 ↔ 219	TXB210-219	2.628,00

MISURE LARGEUR WIDTH BREITE	COD. CODE CODE KODE	PREZZO PRIX PRICE PREIS
140 ↔ 149	TXB140-149D	2.642,00
150 ↔ 159	TXB150-159D	2.727,00
160 ↔ 169	TXB160-169D	2.811,00
170 ↔ 179	TXB170-179D	2.900,00
180 ↔ 189	TXB180-189D	2.981,00
190 ↔ 199	TXB190-199D	3.066,00
200 ↔ 209	TXB200-209D	3.150,00
210 ↔ 219	TXB210-219D	3.260,00

ASOLA PORTASALVIETTE

FENTE PORTE-SERVIETTE
HOLE FOR TOWELS
LOCH FÜR HANDTUCH



AP1	cm. 25 x 4	113,00
AP2	cm. 60 x 4	113,00

PILETTA A SCARICO LIBERO

ELEMENT VIDAGE ET TROP PLEIN
FREE FLOWING WASTE
FREI WASSERABLAUF ELEMENT



XC981		71,00
-------	--	-------

SISTEMA TROPPO PIENO CLOU GEBERIT

KIT TROP PLEIN CLOU GEBERIT
CLOU GEBERIT O/F AND WASTE KIT
CLOU GEBERIT WASSERABLAUF SET



XC980		87,00
-------	--	-------


TOP **TECNOLUX** CON LAVABO INTEGRATO P.37 PER COLLEZIONI:
 PLAN EN TECNOLUX AVEC VASQUE MOULÉE P.37 POUR COLLECTIONS:
 TECNOLUX TOP WITH MOULDED WASH-BASIN D.37 FOR COLLECTIONS:
 ABLAGEPLATTE AUS TECNOLUX MIT INTEGRIERTEM WASCHBECKEN T.37 FÜR KOLLEKTION:

LINEAR



FORMA DEL TOP
 FORME DU PLAN
 TOP SHAPE
 FORM DER ABLAGEPLATTE

PROFONDITA' RIDOTTA
 FAIBLE PROFONDEUR
 SMALL DEPTH
 KLEINE TIEFE

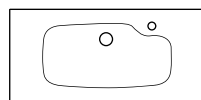


TIPI DI LAVABI INTEGRATI POSSIBILI

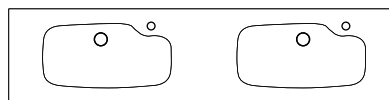
TYPES DES VASQUES MOULÉES POSSIBLES
 TYPES OF MOULDED WASH-BASINS AVAILABLE
 MÖGLICHE INTEGRIERTEN WASCHBECKEN



cod. B.177



SPESSORE TOP CM. 14
 EPAISSEUR DU PLAN 14
 TOP THICKNESS 14
 STÄRKE DER ABLAGEPLATTE 14



SPESSORE TOP CM. 14
 EPAISSEUR DU PLAN 14
 TOP THICKNESS 14
 STÄRKE DER ABLAGEPLATTE 14

MISURE LARGEUR WIDTH BREITE	COD. CODE CODE KODE	COD. FINITURA RAAL FINITION, FINISH, AUSFÜHRUNG		
		9003	7004 - 7024 7006 - 9002 8014 - 5000	9005
70 ↔ 79	TJB70-79	1.114,00	1.354,00	1.513,00
80 ↔ 89	TJB80-89	1.163,00	1.412,00	1.579,00
90 ↔ 99	TJB90-99	1.207,00	1.464,00	1.636,00
100 ↔ 109	TJB100-109	1.241,00	1.504,00	1.679,00
110 ↔ 119	TJB110-119	1.273,00	1.540,00	1.718,00
120 ↔ 129	TJB120-129	1.368,00	1.650,00	1.837,00
130 ↔ 139	TJB130-139	1.410,00	1.700,00	1.893,00
140 ↔ 149	TJB140-149	1.448,00	1.745,00	1.942,00
150 ↔ 159	TJB150-159	1.508,00	1.817,00	2.023,00
160 ↔ 169	TJB160-169	1.580,00	1.897,00	2.109,00
170 ↔ 179	TJB170-179	1.620,00	1.944,00	2.160,00
180 ↔ 189	TJB180-189	1.947,00	2.364,00	2.642,00
190 ↔ 199	TJB190-199	2.007,00	2.437,00	2.723,00
200 ↔ 209	TJB200-209	2.067,00	2.509,00	2.804,00
210 ↔ 219	TJB210-219	2.164,00	2.631,00	2.942,00

MISURE LARGEUR WIDTH BREITE	COD. CODE CODE KODE	COD. FINITURA RAAL FINITION, FINISH, AUSFÜHRUNG		
		9003	7004 - 7024 7006 - 9002 8014 - 5000	9005
140 ↔ 149	TJB140-149D	2.382,00	2.958,00	3.343,00
150 ↔ 159	TJB150-159D	2.453,00	3.045,00	3.440,00
160 ↔ 169	TJB160-169D	2.561,00	3.181,00	3.594,00
170 ↔ 179	TJB170-179D	2.590,00	3.213,00	3.629,00
180 ↔ 189	TJB180-189D	2.654,00	3.291,00	3.716,00
190 ↔ 199	TJB190-199D	2.719,00	3.371,00	3.806,00
200 ↔ 209	TJB200-209D	2.763,00	3.423,00	3.863,00
210 ↔ 219	TJB210-219D	2.941,00	3.649,00	4.121,00

PILETTA A SCARICO LIBERO

ELEMENT VIDAGE ET TROP PLEIN
 FREE FLOWING WASTE
 FREI WASSERABLAUF ELEMENT



XC981

71,00

SISTEMA TROPPO PIENO CLOU GEBERIT

KIT TROP PLEIN CLOU GEBERIT
 CLOU GEBERIT O/F AND WASTE KIT
 CLOU GEBERIT WASSERABLAUF SET



XC980

87,00

ELEMENTI COMPONENTI P.37/52

ELEMENTS BAS P.37/52
BASE UNITS D.37/52
UNTERSCHRÄNKE T.37/52

DESCRIZIONE

DESCRIPTION
DESCRIPTION
BESCHREIBUNG

MISURE

DIMENS.
DIMENS.
MASSE

COD.


CODE
CODE
CODE


OPACO


COULEUR MAT
MATT LACQUERED
LACKIERT MATT


LUCIDO

COUL. BRILLANT
GLOSS LACQUERED
LACKIERT GLÄNZEND

 <p>26</p>	Base con cassetto estraibile con presa maniglia	25x37x26	BA2111	333,00	373,00
		35x37x26	BA2110	349,00	391,00
	<i>Élément avec 1 tiroir coulissant avec prise de main laquée</i>	50x37x26	BA2116	387,00	433,00
	<i>Base unit with 1 drawer with milled handle</i>	70x37x26	BA2410	453,00	508,00
		80x37x26	BA2610	472,00	528,00
	<i>Unterschrank mit 1 Schublade mit Handgriff mit lackierter Fräsung</i>	105x37x26	BA2810	524,00	587,00

 <p>26</p>	Base con cassetto estraibile con presa maniglia	25x52x26	BB2111	355,00	397,00
		35x52x26	BB3110	374,00	419,00
	<i>Élément avec 1 tiroir coulissant avec prise de main laquée</i>	50x52x26	BB2060	415,00	465,00
	<i>Base unit with 1 drawer with milled handle</i>	70x52x26	BB3410	487,00	546,00
		80x52x26	BB3610	508,00	569,00
	<i>Unterschrank mit 1 Schublade mit Handgriff mit lackierter Fräsung</i>	105x52x26	BB3810	567,00	635,00

 <p>52</p>	Base con 2 cassetti con presa maniglia	25x37x52	BA2012	586,00	621,00
		35x37x52	BA2102	611,00	649,00
	<i>Élément avec 2 tiroirs coulissants avec prise de main laquée</i>	50x37x52	BA2014	667,00	711,00
	<i>Base unit with 2 drawers with milled handle</i>	70x37x52	BA2402	785,00	880,00
		80x37x52	BA2602	812,00	910,00
	<i>Unterschrank mit 2 Schubladen mit Handgriff mit lackierter Fräsung</i>	105x37x52	BA2802	896,00	1.004,00

 <p>52</p>	Base con 2 cassetti con presa maniglia	25x52x52	BB2122	615,00	653,00
		35x52x52	BB3102	643,00	685,00
	<i>Élément avec 2 tiroirs coulissants avec prise de main laquée</i>	50x52x52	BB2040	702,00	751,00
	<i>Base unit with 2 drawers with milled handle</i>	70x52x52	BB3402	826,00	925,00
		80x52x52	BB3602	856,00	959,00
	<i>Unterschrank mit 2 Schubladen mit Handgriff mit lackierter Fräsung</i>	105x52x52	BB3802	946,00	1.060,00

LINEAR

Prof. 18-37 Depth 18-37

FINITURE
FINITIONS
FINISH
AUSFÜHRUNG

COLONNE P.18/37

COLONNES P.18/37
COLUMNS D. 18/37
SÄULEN T.18/37

DESCRIZIONE

DESCRIPTION
DESCRIPTION
BESCHREIBUNG

MISURE

DIMENS.
DIMENS.
MASSE

COD.



CODE
CODE
KODE

OPACO

COULEUR MAT
MATT LACQUERED
LACKIERT MATT

LUCIDO

COUL. BRILLANT
GLOSS LACQUERED
LACKIERT GLÄNZEND

	Colonna con anta presa maniglia e 4 ripiani in vetro	25x18x116	BA1030	384,00	430,00
	<i>Colonne avec 1 porte prise de main laquée et 4 étagères en verre</i>	35x18x116	BA2211	448,00	502,00
	<i>Column with 1 door with milled handle and 4 glass shelves</i>	25x37x116	BA1032	437,00	490,00
	<i>Säule mit 1 Tür mit Handgriff mit lackierter Fräsung und 4 Einlegenboden aus Glas</i>	35x37x116	BA2221	505,00	566,00
		25x52x116	BA1031	484,00	543,00
		35x52x116	BA2231	555,00	622,00
	Colonna con 2 ante presa maniglia e 4 ripiani in vetro	50x18x116	BA1051	641,00	718,00
	<i>Colonne avec 2 portes avec prise de main laquée et 4 étagères en verre</i>	70x18x116	BA2124	765,00	857,00
	<i>Column with 2 doors with milled handle and 4 glass shelves</i>	50x37x116	BA1053	702,00	787,00
	<i>Säule mit 2 Türen mit Handgriff mit lackierter Fräsung und 4 Einlegenboden aus Glas</i>	70x37x116	BA2224	834,00	934,00
		50x52x116	BA1054	757,00	849,00
		70x52x116	BA2234	895,00	1.002,00

LINEAR

ELEMENTO PER SOSTEGNO TOP

CONSOLE POUR PLAN
SUPPORT FOR TOP
TRÄGER FÜR ABLAGEPLATTE

DESCRIZIONE

DESCRIPTION
DESCRIPTION
BESCHREIBUNG

MISURE


DIMENS.
DIMENS.
MASSE

COD.

CODE
CODE
KODE

PREZZO UNITARIO

PRIX UNITAIRE
PRICE FOR 1 PIECE
EINHEITSPREIS

	Staffa in alluminio per top finitura cromo	CM. 35x14	XC971	119,00
	<i>Console porte-serviette chromée pour plan</i>	CM. 50x14	XC974	129,00
	<i>Chrome support for top</i>			
	<i>Chrom glänzend Stützbügel für Ablageplatte</i>			

ONE COLLECTION



2

one exclusive



one evolution



one easy



one evolution



one liberty



one evolution



ONE

COLLECTION ONE EASY & ONE EVOLUTION

La collezione ONE EVOLUTION è data dall'utilizzo dei mobili ONE EASY con l'aggiunta di:

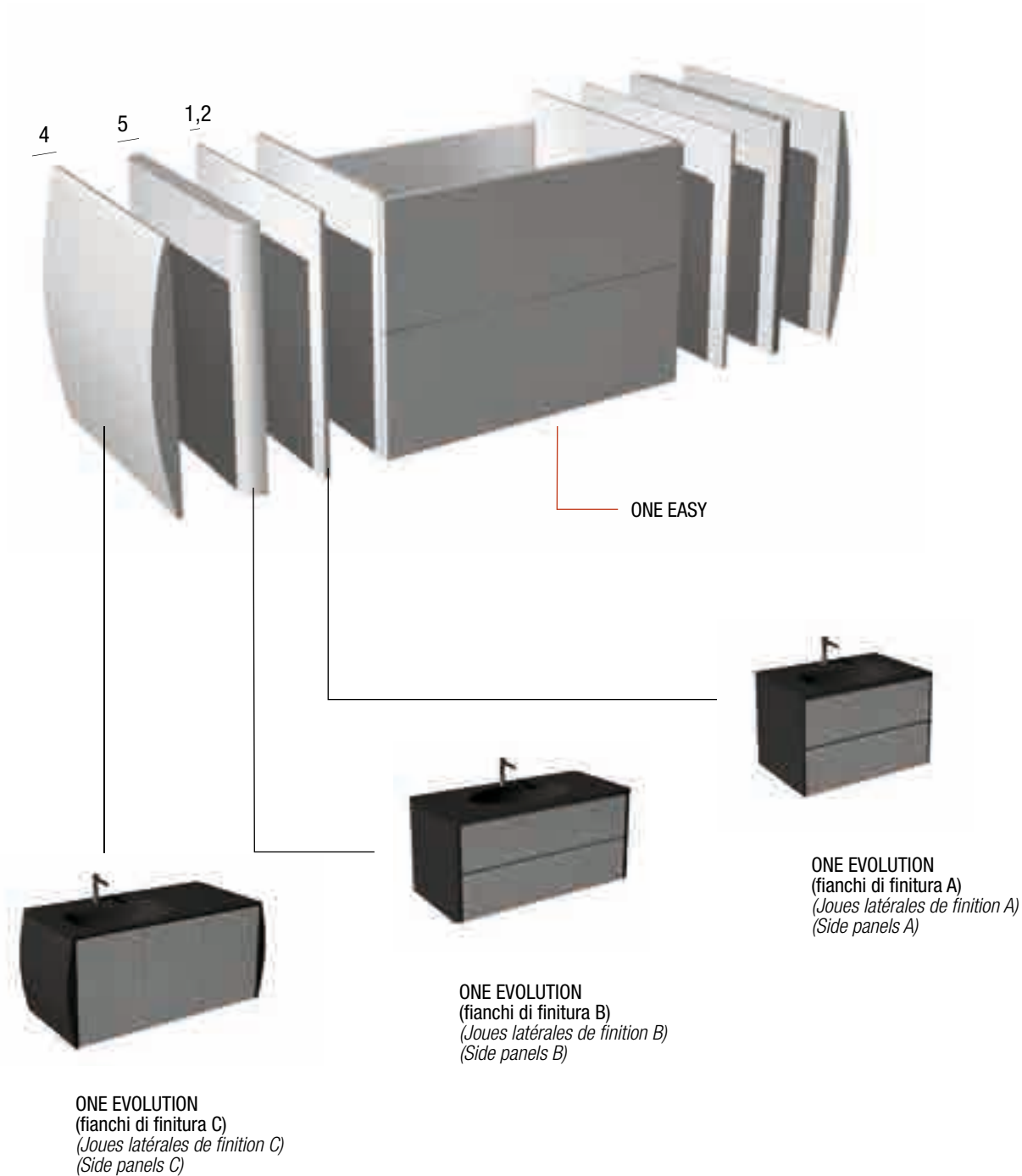
- fianchi di finitura A, B, C per la profondità 52 (pag. 93)
- fianchi di finitura A e B per la profondità 37 (pag. 99)

La collection ONE EVOLUTION est donnée par l'utilisation des meubles faisant partie de la collection ONE EASY avec l'application sur les côtés de:

- joues de finition latérales A,B,C pour la profondeur 52 (page. 93)
- joues de finition latérales A et B pour la profondeur 37 (page. 99)

The collection ONE EVOLUTION is given by using units from the collection ONE EASY and adding on both sides:

- panels A,B,C for the depths 52 (page. 93)
- panels A and B for the depths 37 (page. 99)



ONE EVOLUTION

ONE EASY + fianchi di finitura A,B,C = ONE EVOLUTION
ONE EASY + Joues de finition latérales A,B,C = ONE EVOLUTION
ONE EASY + Matching side panels A,B,C = ONE EVOLUTION

COLLECTION ONE EXCLUSIVE

Collezione con stampe su anta
Collection avec façades imprimées
Collection with printings made on doors



ONE

COLLECTION ONE LIBERTY

Monoblocchi curvi su piedi
Meubles galbés sur pieds
Curved units on legs



ONE

COMPOSIZIONI DA CATALOGO COMPOSITION D'APRES CATALOGUE SAMPLE DISPLAYS	COD. CODE CODE	DESCRIZIONE DESCRIPTION DESCRIPTION	PREZZO UNITARIO PRIX UNITAIRE UNIT PRICE	
ONE EXCLUSIVE 01 FINITURA: 017 LATTE LUCIDO FINITION: 017 LATTE BRILLANT FINISH: 017 HIGH GLOSS LATTE	SR830	Specchio "PASSION" - Miroir "PASSION" - Mirror "PASSION" cm.140x70	749,00	
	M03501	Monoblocco con cassetto apertura Push stampa lucida "New York" (S10) - Meuble sous-vasque avec 1 tiroir avec Push to Open avec impression brillante "New York" (S10) Wash-basin base unit with 1 drawer with Push to Open with glossy print "New York" (S10) cm.70x52x52	1.154,00	
	BB3102	Base con 2 cassetti apertura Push - Elément avec 2 tiroirs avec Push to Open - Base unit with 2 drawers with Push to Open cm.35x52x52	787,00	
	BB3100	Base con anta apertura Push - Elément avec 1 porte avec Push to Open - Base unit with 1 door with Push to Open cm.35x52x52	340,00	
	TJ140	Top Tecnolux vasca integrata (B.105) bianco lucido - Plan en tecnolux avec vasquée moulée (B.105) blanc brillant - Top with moulded wash-basin (B.105) in white gloss Tecnolux cm.140x53x1,2	1.015,00	
	TOTALE COMPOSIZIONE - TOTAL COMPOSITION - TOTAL DISPLAY PRICE			4.045,00
	XC980	Sistema troppo pieno Clou Geberit - Kit trop plein Clou Geberit - Clou Geberit O/F and waste kit	87,00	
	BA2211	Elemento con anta apertura Push - Elément avec 1 porte avec Push to Open Base unit with 1 door with Push to Open cm.35x18x116	475,00	
	C03110	Elemento con anta apertura Push stampa lucida New York (S10) - Elément avec 1 porte avec Push to Open avec impression brillante "New York" (S10) - Base unit with 1 door Push to Open with glossy print "New York" (S10) cm.52x18x105	860,00	
	PA9000	Pensile con anta apertura Push - Armoire avec 1 porte avec Push to Open - Wall-unit with 1 door with Push to Open cm.35x18x52	278,00	
XA200	Monocomando "KATE" cromo - Mitigeur "KATE" chromé brillant - Chrome single-lever mixer "KATE"	395,00		
ONE EXCLUSIVE 02 FINITURA: 017 LATTE LUCIDO FINITION: 017 LATTE BRILLANT FINISH: 017 HIGH GLOSS LATTE	SF964	Specchio "DRUM" - Miroir "DRUM" - Miroir "DRUM" cm. 105x70	462,00	
	M03901	Monoblocco con cassetto stampa lucida Wave (S16) - Meuble sous-vasque avec 1 tiroir avec impression brillante "Wave" (S16) - Wash-basin base unit with 1 drawer with glossy print "Wave" (S16) cm.105x52x52	1.335,00	
	TJ105	Top Tecnolux vasca integrata (B.175) bianco lucido - Plan en tecnolux avec vasquée moulée (B.175) blanc brillant - Top with moulded wash-basin (B.175) in white gloss Tecnolux cm.105x53,5x1,2	899,00	
	TOTALE COMPOSIZIONE - TOTAL COMPOSITION - TOTAL DISPLAY PRICE			2.696,00
	XC980	Sistema troppo pieno Clou Geberit - Kit trop plein Clou Geberit - Clou Geberit O/F and waste kit	87,00	
	XA200	Monocomando "KATE" cromo - Mitigeur "KATE" chromé brillant - Chrome single-lever mixer "KATE"	395,00	
ONE EXCLUSIVE 03 FINITURA: 017 LATTE OPACO FINITION: 017 LATTE MAT FINISH: 017 MATT LATTE	SF882	Specchio Filo lucido - Miroir - Mirror cm. 70x70 (x2)	cad. 142,00	
	H36	Lampada "SAMY" - Lampe "SAMY" - Lamp "SAMY" (x2)	cad. 206,00	
	M03501	Monoblocco con cassetto stampa opaca "Comic"(S01) - Meuble sous-vasque avec 1 tiroir avec impression mate "Comic" (S01) - Wash-basin base unit with 1 drawer with matt print "Comic" (S01) cm.70x52x52 (x2)	cad. 856,00	
	TX70	Top Tecnolite vasca integrata (B.175) bianco opaco - Plan en Tecnolite avec vasque moulée (B.175) blanc mat - Top with moulded wash-basin (B.175) in matt white Tecnolite cm.70x53x1,2 (x2)	cad. 855,00	
	TOTALE COMPOSIZIONE - TOTAL COMPOSITION - TOTAL DISPLAY PRICE			4.118,00
	XC980	Sistema troppo pieno Clou Geberit - Kit trop plein Clou Geberit - Clou Geberit O/F and waste kit	cad. 87,00	
XA200	Monocomando "KATE" cromo - Mitigeur "KATE" chromé brillant - Chrome single-lever mixer "KATE"	cad. 395,00		

COMPOSIZIONI DA CATALOGO
 COMPOSITION D'APRES CATALOGUE
 SAMPLE DISPLAYS

COD.
 CODE
 CODE

DESCRIZIONE
 DESCRIPTION
 DESCRIPTION

PREZZO UNITARIO
 PRIX UNITAIRE
 UNIT PRICE

ONE EXCLUSIVE
04

 FINITURA: 033 NERO LUCIDO
 FINITION: 033 NERO BRILLANT
 FINISH: 033 HIGH GLOSS NERO


SF873	Specchio Filo lucido - Miroir - Mirror cm.105x52	169,00
H22	Lampada "ONDA" - Lampe "ONDA" - Lamp "ONDA"	235,00
SC872	Specchio contenitore con anta a ribalta - Armoire miroir avec 1 porte ouvrante vers le haut - Wall-unit with 1 up lifting door cm.105x18x52	691,00
M03901	Monoblocco con cassetto stampa opaca "Light" (S11) - Meuble sous-vasque avec 1 tiroir avec impression mate "Light" (S11) - Wash-basin base unit with 1 drawer with matt print "Light" (S11) cm.105x52x52	1.068,00
BB3801	Base con cassetto - Elément avec 1 tiroir - Base unit with 1 drawer cm.105x52x52	807,00
TWB210	Top vetro fuso (vasca B.175) col. "Nero" - Plan en verre avec vasque moulée (B.175) coul. "Nero" - Glass top with moulded wash-basin (B.175) col. "Nero" cm.210x53x1	2.264,00
TOTALE COMPOSIZIONE - TOTAL COMPOSITION - TOTAL DISPLAY PRICE		5.234,00
XC980	Sistema troppo pieno Clou Geberit - Kit trop plein Clou Geberit - Clou Geberit O/F and waste kit	87,00
XA200	Monocomando "KATE" cromo - Mitigeur "KATE" chromé brillant - Chrome single-lever mixer "KATE"	395,00

ONE EXCLUSIVE
05

 FINITURA: 017 LATTE LUCIDO
 FINITION: 017 LATTE BRILLANT
 FINISH: 017 HIGH GLOSS LATTE


SF873	Specchio Filo lucido - Miroir - Mirror cm.105x52	169,00
H38	Lampada "SURA" - Lampe "SURA" - Lamp "SURA"	177,00
PA9100	Pensile con anta a ribalta - Armoire avec 1 porte ouvrante vers le haut - Wall-unit with 1 up lifting door cm.70x18x52	457,00
M03901	Monoblocco con cassetto apertura Push stampa lucida "Drops" (S17) - Meuble sous-vasque avec 1 tiroir avec Push to Open avec impression brillante "Drops" (S17) - Wash-basin base unit with 1 drawer with glossy print "Drops" (S17) cm.105x52x52	1.413,00
BB3402	Base con 2 cassetti apertura Push - Elément avec 2 tiroirs avec Push to Open - Base unit with 2 drawers with Push to Open cm.70x52x52	973,00
TJ175	Top Tecnolux vasca integrata (B.132) bianco lucido - Plan en tecnolux avec vasquée moulée (B.132) blanc brillant - Top with moulded wash-basin (B.132) in high gloss Tecnolux cm.175x53x1,2	1.109,00
TOTALE COMPOSIZIONE - TOTAL COMPOSITION - TOTAL DISPLAY PRICE		4.298,00
XC980	Sistema troppo pieno Clou Geberit - Kit trop plein Clou Geberit - Clou Geberit O/F and waste kit	87,00
CO3100	Elemento con anta apertura Push stampa lucida Drops (S17) - Colonne avec 1 porte avec Push to Open avec impression brillante "Drops" (S17) - Column with 1 door with push to Open with glossy print "Drops" (S17) cm.52x18x70	689,00
CO3100	Elemento con anta apertura Push - Colonne avec 1 porte avec Push to Open - Column with 1 door with push to Open cm.52x18x70	cad. 629,00
XA200	Monocomando "KATE" cromo - Mitigeur "KATE" chromé brillant - Chrome single-lever mixer "KATE"	395,00

ONE EXCLUSIVE
06

 FINITURA: 033 NERO LUCIDO
 FINITION: 033 NERO BRILLANT
 FINISH: 033 HIGH GLOSS NERO


SL871	Specchio "SILVER" - Miroir "SILVER" - Mirror "SILVER" cm. 90x70	483,00
M03501	Monoblocco con cassetto apertura Push stampa lucida "Poem" (S06) - Meuble sous-vasque avec 1 tiroir avec Push to Open avec impression brillante "Poem" (S06) - Wash-basin base unit with 1 drawer with glossy print "Poem" (S06) cm.70x52x52	1.154,00
BB3102	Base con 2 cassetti apertura Push - Elément bas avec 2 tiroirs avec Push to Open - Base unit with 2 drawers with Push to Open cm.35x52x52	787,00
TWB105	Top vetro fuso (vasca B.175) col. "Nero" - Plan en verre avec vasque moulée (B.175) coul. "Nero" - Glass top with moulded wash-basin (B.175) col. "Nero" cm.105x53x1	1.173,00
TOTALE COMPOSIZIONE - TOTAL COMPOSITION - TOTAL DISPLAY PRICE		3.597,00
XC980	Sistema troppo pieno Clou Geberit - Kit trop plein Clou Geberit - Clou Geberit O/F and waste kit	87,00
BA2124	Elemento con 2 ante apertura Push - Elément avec 2 portes avec Push to Open - Base unit with 2 doors with push to Open cm.70x18x116	803,00
XA200	Monocomando "KATE" cromo - Mitigeur "KATE" chromé brillant - Chrome single-lever mixer "KATE"	395,00

ONE

COMPOSIZIONI DA CATALOGO COMPOSITION D'APRES CATALOGUE SAMPLE DISPLAYS	COD. CODE CODE	DESCRIZIONE DESCRIPTION DESCRIPTION	PREZZO UNITARIO PRIX UNITAIRE UNIT PRICE	
ONE EASY 07 FINITURA: 047 GRAFFITE LUCIDO FINITION: 047 GRAFFITE BRILLANT FINISH: 047 HIGH GLOSS GRAFFITE	SR830	Specchio "PASSION" - Miroir "PASSION"- MIRROR "PASSION" cm.140x70	749,00	
	M03502	Monoblocco con 2 cassetti presa maniglia fresata - Meuble sous-vasque avec 2 tiroirs avec prise de main - Wash-basin base unit with 2 drawers with milled handle cm.70x52x52 (x2)	cad. 1.033,00	
	TNC140D	Top Tecnoresin doppia vasca bianco lucido - Plan en tecnoresin avec double vasque moulée blanc brillant - High gloss white tecnoresin top with double moulded wash-basin cm.140x53,5x3	520,00	
	TOTALE COMPOSIZIONE - TOTAL COMPOSITION - TOTAL DISPLAY PRICE			3.335,00
	XA200	Monocomando "KATE" cromo - Mitigeur "KATE" chromé brillant - Chrome single-lever mixer "KATE"	cad. 395,00	
ONE EASY 08 FINITURA: 966 TABACCO FINITION: 966 TABACCO FINISH: 966 TABACCO	SF964	Specchio "DRUM" - Miroir "DRUM"- MIRROR "DRUM" cm.105x70	462,00	
	M03902	Monoblocco con 2 cassetti presa maniglia alluminio - Meuble sous-vasque avec 2 tiroirs avec prise de main en alu - Wash-basin base unit with 2 drawers with aluminium milled handle cm.105x52x52	1.031,00	
	TK52	Top ceramica - Plan en céramique - Ceramic top cm.105x53,5x1,8	440,00	
	TOTALE COMPOSIZIONE - TOTAL COMPOSITION - TOTAL DISPLAY PRICE			1.933,00
	XA200	Monocomando "KATE" cromo - Mitigeur "KATE" chromé brillant - Chrome single-lever mixer "KATE"	395,00	
ONE EASY 09 FINITURA: 017 LATTE OPACO FINITION: 017 LATTE MAT FINISH: 017 MATT LATTE	SF859	Specchio "SMILE" - Miroir "SMILE"- MIRROR "SMILE" Ø cm.80	811,00	
	M03701	Monoblocco con cassetto - Meuble sous-vasque avec 1 tiroir - Wash-basin base unit with 1 drawer cm.80x52x52	684,00	
	TWB80	Top vetro fuso (vasca B.175) col. "Grafite" - Plan en verre avec vasque moulée (B.175) coul. "Grafite" - Glass top with moulded wash-basin (B.175) col. "Grafite" cm.80x53x1	963,00	
	TOTALE COMPOSIZIONE - TOTAL COMPOSITION - TOTAL DISPLAY PRICE			2.458,00
	XC980	Sistema troppo pieno Clou Geberit - Kit trop plein Clou Geberit - Clou Geberit O/F and waste kit	87,00	
XA200	Monocomando "KATE" cromo - Mitigeur "KATE" chromé brillant - Chrome single-lever mixer "KATE"	395,00		

ONE

COMPOSIZIONI DA CATALOGO COMPOSITION D'APRES CATALOGUE SAMPLE DISPLAYS

COD. CODE CODE

DESCRIZIONE DESCRIPTION DESCRIPTION

PREZZO UNITARIO PRIX UNITAIRE UNIT PRICE

ONE EASY 10

FINITURA: 043 SABBIA OPACO
FINITION: 043 SABBIA MAT
FINISH: 043 MATT SABBIA



SC856	Specchio contenitore con 2 ante - Armoire miroir avec 2 portes - Mirror cabinet with 2 doors cm.70x18x70	559,00
H11	Lampada "CUBO" - Lampe "CUBO" - Lamp "CUBO"	97,00
M03500	Monoblocco con 2 ante - Meuble sous-vasque avec 2 portes - Wash-basin base unit with 2 doors cm.70x52x52	503,00
TK50	Top ceramica - Plan en céramique - Ceramic top cm.70x53,5x1,8	277,00
TOTALE COMPOSIZIONE - TOTAL COMPOSITION - TOTAL DISPLAY PRICE		1.436,00
PA9000	Pensile con anta apertura Push col.043 Sabbia opaco - Armoire avec 1 porte avec Push to Open coul.043 Sabbia mat - Wall-unit with 1 door with Push to Open col.043 high gloss Sabbia cm.35x18x52	cad. 250,00
PA9000	Pensile con anta apertura Push col.045 Tortora opaco - Armoire avec 1 porte avec Push to Open coul.045 Tortora mat - Wall-unit with 1 door with Push to Open col.045 high gloss Tortora cm.35x18x52	cad. 250,00
PA9000	Pensile con anta apertura Push col.047 Grafite opaco - Armoire avec 1 porte avec Push to Open coul.047 Grafite mat - Wall-unit with 1 door with Push to Open col.047 high gloss Grafite cm.35x18x52	250,00
XA200	Monocomando "KATE" cromo - Mitigeur "KATE" chromé brillant - Chrome single-lever mixer "KATE"	395,00

ONE EASY 11

FINITURA: 952 WENGÉ
FINITION: 952 WENGÉ
FINISH: 952 WENGÉ



SF966	Specchio "NOBI" - Miroir "NOBI" - Mirror "NOBI" cm.50x90	274,00
M03513	Monoblocco con 2 ante - Meuble sous-vasque avec 2 portes - Wash-basin base unit with 2 doors cm.70x52x70	547,00
XA952	Piedi in ABS (kit 4 pz.) - Kit pieds en ABS (4 pièces) - Legs (package of 4) H=cm.12	64,00
TNC70	Top Tecnoresin bianco lucido - Plan en tecnoresin blanc brillant - High gloss white tecnoresin top cm.70x53,5x3	265,00
TOTALE COMPOSIZIONE - TOTAL COMPOSITION - TOTAL DISPLAY PRICE		1.150,00
XA200	Monocomando "KATE" cromo - Mitigeur "KATE" chromé brillant - Chrome single-lever mixer "KATE"	395,00

ONE EASY 12

FINITURA: 047 GRAFITE LUCIDO - 048 CENERE LUCIDO
049 PLATINO LUCIDO
FINITION: 047 GRAFITE BRILLANT - 048 CENERE BRILLANT
049 PLATINO BRILLANT
FINISH: 047 HIGH GLOSS GRAFITE - 048 HIGH GLOSS
CENERE - 049 HIGH GLOSS PLATINO



SF889	Specchio Filo lucido - Miroir - Mirror cm.70x90	160,00
H36	Lampada "SAMY" - Lampe "SAMY" - Lamp "SAMY"	206,00
M03714	Monoblocco con 3 cassetti - Meuble sous-vasque avec 3 tiroirs - Wash-basin base unit with 3 drawers cm.80x52x70	1.291,00
Z0014-A	Zoccolo col.047 Grafite lucido - Socle coul.047 Grafite brillant - Plinth col.047 high gloss Grafite cm.77x48,5x14	323,00
TWB80	Top vetro fuso (vasca B.175) col. "Grafite" - Plan en verre avec vasque moulée (B.175) coul. "Grafite" - Glass top with moulded wash-basin (B.175) col. "Grafite" cm.80x53x1	963,00
TOTALE COMPOSIZIONE - TOTAL COMPOSITION - TOTAL DISPLAY PRICE		2.943,00
XC980	Sistema troppo pieno Clou Geberit - Kit trop plein Clou Geberit - Clou Geberit O/F and waste kit	87,00
XA200	Monocomando "KATE" cromo - Mitigeur "KATE" chromé brillant - Chrome single-lever mixer "KATE"	395,00

ONE

COMPOSIZIONI DA CATALOGO COMPOSITION D'APRES CATALOGUE SAMPLE DISPLAYS	COD. CODE CODE	DESCRIZIONE DESCRIPTION DESCRIPTION	PREZZO UNITARIO PRIX UNITAIRE UNIT PRICE	
ONE EASY 13 FINITURA: 017 LATTE MATRIX OPACO FINITION: 017 LATTE MATRIX MAT FINISH: 017 MATT MATRIX LATTE	SF889	Specchio Filo lucido - <i>Miroir - Mirror cm.70x90</i>	160,00	
	H11	Lampada "CUBO" - <i>Lampe "CUBO" - Lamp "CUBO"</i>	97,00	
	M02702	Monoblocco con 2 cassetti - <i>Meuble sous-vasque avec 2 tiroirs</i> <i>Wash-basin base unit with 2 drawers cm.80x37x52</i>	830,00	
	TZ80	Top Tecnolite vasca integrata (B.294) bianco opaco - <i>Plan en Tecnolite avec vasque moulée (B.294) blanc mat - Top with moulded wash-basin (B.294) in matt white Tecnolite cm.80x50x5</i>	993,00	
	TOTALE COMPOSIZIONE - TOTAL COMPOSITION - TOTAL DISPLAY PRICE			2.080,00
	XC980	Sistema troppo pieno Clou Geberit - <i>Kit trop plein Clou Geberit - Clou Geberit O/F and waste kit</i>	87,00	
XA200	Monocomando "KATE" cromo - <i>Mitigeur "KATE" chromé brillant - Chrome single-lever mixer "KATE"</i>	395,00		



ONE EASY 14 FINITURA: 961 ZEBRANO CHIARO FINITION: 961 ZEBRANO CLAIR FINISH: 961 CLEAR ZEBRANO	SF889	Specchio Filo lucido - <i>Miroir - Mirror cm.70x90</i>	160,00	
	H01	Lampada "CARIOCA" - <i>Lampe "CARIOCA" - Lamp "CARIOCA"</i>	59,00	
	M02702	Monoblocco con 2 cassetti presa maniglia alluminio - <i>Meuble sous-vasque avec 2 tiroirs avec prise de main en alu - Wash-basin base unit with 2 drawers with milled aluminium handle cm.80x37x52</i>	898,00	
	TNA80	Top Tecnoresin bianco lucido - <i>Plan en tecnoresin blanc brillant - High gloss white tecnoresin top cm.80x38,5x3</i>	265,00	
	TOTALE COMPOSIZIONE - TOTAL COMPOSITION - TOTAL DISPLAY PRICE			1.382,00
	XA200	Monocomando "KATE" cromo - <i>Mitigeur "KATE" chromé brillant - Chrome single-lever mixer "KATE"</i>	395,00	



ONE EASY 15 FINITURA: 965 TINTORETTO FINITION: 965 TINTORETTO FINISH: 965 TINTORETTO	SR828	Specchio "PASSION" - <i>Miroir "PASSION" - Mirror "PASSION cm.70x70</i>	482,00	
	M02702	Monoblocco con 2 cassetti presa maniglia alluminio - <i>Meuble sous-vasque avec 2 tiroirs avec prise de main en alu - Wash-basin base unit with 2 drawers with milled aluminium handle cm.80x37x52</i>	898,00	
	TJ80	Top Tecnolux vasca integrata (B.177) bianco lucido - <i>Plan en tecnolux avec vasquée moulée (B.177) blanc brillant - High gloss white Tecnolux top with moulded wash-basin (B.177) cm.80x38x1,2</i>	812,00	
	TOTALE COMPOSIZIONE - TOTAL COMPOSITION - TOTAL DISPLAY PRICE			2.192,00
	XC980	Sistema troppo pieno Clou Geberit - <i>Kit trop plein Clou Geberit - Clou Geberit O/F and waste kit</i>	87,00	
	BA2211	Elemento con anta apertura Push - <i>Élément 1 porte avec Push to Open - Base unit with 1 door with Push to Open cm.35x18x116</i>	cad. 394,00	
XA200	Monocomando "KATE" cromo - <i>Mitigeur "KATE" chromé brillant - Chrome single-lever mixer "KATE"</i>	395,00		



COMPOSIZIONI DA CATALOGO
COMPOSITION D'APRES CATALOGUE
SAMPLE DISPLAYS

COD.
CODE
CODE

DESCRIZIONE
DESCRIPTION
DESCRIPTION

PREZZO UNITARIO
PRIX UNITAIRE
UNIT PRICE

ONE EVOLUTION 16

FINITURA: 017 LATTE OPACO - 966 TABACCO
FINITION: 017 LATTE MAT - 966 TABACCO
FINISH: 017 MATT LATTE - 966 TABACCO



SF877	Specchio Filo lucido - Miroir - Mirror cm.160x52	269,00
H39	Lampada "SINDI" - Lampe "SINDI" - Lamp "SINDI"(x2)	cad. 235,00
M03702	Monoblocco con 2 cassetti - Meuble sous-vasque avec 2 tiroirs - Wash-basin base unit with 2 drawers cm.80x52x52 (x2)	cad. 796,00
FI200	Fianco di copertura "A" Latte opaco - Joue latérale de finition "A" laquée Latte mat - Matt lacquered Latte side panel "A" cm.52x52x1,2 (x2)	cad. 84,00
TX163D	Top TecnoLite doppia vasca integrata (B.105) bianco opaco - Plan en TecnoLite avec double vasque moulée (B.105) blanc mat - Top with double moulded wash-basin (B.105) in matt white TecnoLite cm.163x53x1,2	2.069,00
TOTALE COMPOSIZIONE - TOTAL COMPOSITION - TOTAL DISPLAY PRICE		4.568,00
XC980	Sistema troppo pieno Clou Geberit - Kit trop plein Clou Geberit - Clou Geberit O/F and waste kit	cad. 87,00
XA100	Monocomando "KAROL" bianco opaco - Mitigeur "KAROL" blanc mat - Mat white single-lever mixer "KAROL"	cad. 563,00

ONE EVOLUTION 17

FINITURA: 017 LATTE LUCIDO
FINITION: 017 LATTE BRILLANT
FINISH: 017 HIGH GLOSS LATTE



SF859	Specchio "SMILE" - Miroir "SMILE"- Mirror "SMILE" Ø cm. 80	811,00
M03702	Monoblocco con 2 cassetti presa maniglia fresata - Meuble sous-vasque avec 2 tiroirs avec prise de main - Wash-basin base unit with 2 drawers with milled handle cm.80x52x52	1.077,00
FI200	Fianco di copertura "A" Latte lucido - Joue latérale de finition "A" laquée Latte brillant - Gloss lacquered Latte side panel "A" cm.52x52x1,2 (x2)	cad. 92,00
TJ83	Top TecnoLux vasca integrata (B.175) bianco lucido - Plan en tecnolux avec vasquée moulée (B.175) blanc brillant - TecnoLux top with moulded wash-basin (B.175) high gloss white 83x53x1,2	855,00
TOTALE COMPOSIZIONE - TOTAL COMPOSITION - TOTAL DISPLAY PRICE		2.927,00
XC980	Sistema troppo pieno Clou Geberit - Kit trop plein Clou Geberit - Clou Geberit O/F and waste kit	87,00
XA200	Monocomando "KATE" cromo - Mitigeur "KATE" chromé brillant - Chrome single-lever mixer "KATE"	395,00

ONE EVOLUTION 18

FINITURA: 033 NERO LUCIDO - 047 GRAFITE LUCIDO
FINITION: 033 NERO BRILLANT - 047 GRAFITE BRILLANT
FINISH: 033 HIGH GLOSS NERO - 047 HIGH GLOSS GRAFITE



SF964	Specchio "DRUM" - Miroir "DRUM"- Mirror "DRUM" cm.105x70	462,00
M03502	Monoblocco con 2 cassetti presa maniglia fresata - Meuble sous-vasque avec 2 tiroirs avec prise de main - Wash-basin base unit with 2 drawers with milled handle cm.70x52x52	1.033,00
BB3100	Base con anta presa maniglia fresata - Élément avec 1 porte avec prise de main - Base unit with 1 door with milled handle cm.35x52x52	367,00
FI200	Fianco di copertura "A" Nero lucido - Joue latérale de finition "A" laquée Nero brillant - Gloss lacquered Nero side panel "A" cm.52x52x1,2 (x2)	cad. 92,00
TWB108	Top vetro fuso (vasca B.175) col. "Nero" - Plan en verre avec vasque moulée (B.175) coul. "Nero" - Glass top with moulded wash-basin (B.175) col. "Nero" cm.108x53x1	1.173,00
TOTALE COMPOSIZIONE - TOTAL COMPOSITION - TOTAL DISPLAY PRICE		3.219,00
XC980	Sistema troppo pieno Clou Geberit - Kit trop plein Clou Geberit - Clou Geberit O/F and waste kit	87,00
XA200	Monocomando "KATE" cromo - Mitigeur "KATE" chromé brillant - Chrome single-lever mixer "KATE"	395,00

ONE

COMPOSIZIONI DA CATALOGO COMPOSITION D'APRES CATALOGUE SAMPLE DISPLAYS	COD. CODE CODE	DESCRIZIONE DESCRIPTION DESCRIPTION	PREZZO UNITARIO PRIX UNITAIRE UNIT PRICE	
ONE EVOLUTION 19 FINITURA: 017 LATTE OPACO - 966 TABACCO FINITION: 017 LATTE MAT - 966 TABACCO FINISH: 017 MATT LATTE - 966 TABACCO	SF940	Specchio Filo lucido - Miroir - Mirror cm.52x80 (x2)	cad. 243,00	
	H33	Lampada "SIGNA" - Lampe "SIGNA" - Lamp "SINGA"(x2)	cad. 235,00	
	M03502	Monoblocco con 2 cassetti - Meuble sous-vasque avec 2 tiroirs Wash-basin base unit with 2 drawers cm.70x52x52 (x2)	cad. 760,00	
	BB3102	Base con 2 cassetti - Elément avec 2 tiroirs - Wash-basin base unit with 2 drawers cm.35x52x52 (x2)	518,00	
	FI230	Fianco di copertura "B" Latte opaco - Joue latérale de finition "B" laquée Latte mat - Matt lacquered Latte side panel "B" cm.52x52x5 (x2)	cad. 165,00	
	TX185D	Top Tec nolite doppia vasca integrata (B.175) bianco opaco - Plan en Tec nolite avec double vasque moulée (B.175) blanc mat - Top with double moulded wash-basin (B.175) in matt white Tec nolite cm.185x53x1,2	2.179,00	
	TOTALE COMPOSIZIONE - TOTAL COMPOSITION - TOTAL DISPLAY PRICE			5.503,00
	XC980	Sistema troppo pieno Clou Geberit - Kit trop plein Clou Geberit - Clou Geberit O/F and waste kit	cad. 87,00	
XA200	Monocomando "KATE" cromo - Mitigeur "KATE" chromé brillant - Chrome single-lever mixer "KATE"	cad. 395,00		
ONE EVOLUTION 20 FINITURA: 017 LATTE LUCIDO FINITION: 017 LATTE BRILLANT FINISH: 017 HIGH GLOSS LATTE	SF857	Specchio Filo lucido "STONE" - Miroir "STONE" - Mirror "STONE" cm.90x83	730,00	
	M03902	Monoblocco con 2 cassetti presa maniglia fresata - Meuble sous-vasque avec 2 tiroirs avec prise de main - Wash-basin base unit with 2 drawers with milled handle cm.105x52x52	1.200,00	
	FI230	Fianco di copertura "B" Latte lucido - Joue latérale de finition "B" laquée Latte brillant - Gloss lacquered Latte side panel "B" cm.52x52x5 (x2)	cad. 177,00	
	TJ115	Top Tec nolux vasca integrata (B.181) bianco lucido - Plan en tecnolux avec vasquée moulée (B.181) blanc brillant - High gloss white Tec nolux top with moulded wash-basin (B.181) 115x53x1,2	916,00	
	TOTALE COMPOSIZIONE - TOTAL COMPOSITION - TOTAL DISPLAY PRICE			3.200,00
	XC980	Sistema troppo pieno Clou Geberit - Kit trop plein Clou Geberit - Clou Geberit O/F and waste kit	87,00	
	XA200	Monocomando "KATE" cromo - Mitigeur "KATE" chromé brillant - Chrome single-lever mixer "KATE"	395,00	
	ONE EVOLUTION 21 FINITURA: 048 CENERE LUCIDO FINITION: 048 CENERE BRILLANT FINISH: 048 HIGH GLOSS CENERE	SL871	Specchio "SILVER" - Miroir "SILVER" - Mirror "SILVER" cm.90x70	483,00
M03700		Monoblocco con 2 ante presa maniglia fresata - Meuble sous-vasque avec 2 portes avec prise de main - Wash-basin base unit with 2 doors with milled handle cm.80x52x52	698,00	
FI230		Fianco di copertura "B" Cenere lucido - Joue latérale de finition "B" laquée Cenere brillant Gloss lacquered Cenere side panel "B" cm.52x52x5 (x2)	cad. 177,00	
TWB90		Top vetro fuso (vasca B.175) col. "Grafite" - Plan en verre avec vasque moulée (B.175) coul. "Grafite" - Glass top with moulded wash-basin (B.175) col. "Grafite"90x53x1	1.063,00	
TOTALE COMPOSIZIONE - TOTAL COMPOSITION - TOTAL DISPLAY PRICE			2.598,00	
XC980		Sistema troppo pieno Clou Geberit - Kit trop plein Clou Geberit - Clou Geberit O/F and waste kit	87,00	
XA200		Monocomando "KATE" cromo - Mitigeur "KATE" chromé brillant - Chrome single-lever mixer "KATE"	395,00	

COMPOSIZIONI DA CATALOGO
 COMPOSITION D'APRES CATALOGUE
 SAMPLE DISPLAYS

COD.
 CODE
 CODE

DESCRIZIONE
 DESCRIPTION
 DESCRIPTION

PREZZO UNITARIO
 PRIX UNITAIRE
 UNIT PRICE

ONE EVOLUTION
22

 FINITURA: 033 NERO LUCIDO - 046 ANTRACITE LUCIDO
 FINITION: 033 NERO BRILLANT - 046 ANTRACITE BRILLANT
 FINISH: 033 HIGH GLOSS NERO - 046 HIGH GLOSS ANTRACITE


SL880	Specchio "GRAVEL" nero lucido - Miroir "GRAVEL" noir brillant - High gloss black mirror "GRAVEL" cm.60x90 (x2)	cad. 365,00
M03502	Monoblocco con 2 cassetti - Meuble sous-vasque avec 2 tiroirs - Wash-basin base unit with 2 drawers cm.70x52x52 (x2)	cad. 925,00
BB3102	Base con 2 cassetti - Élément avec 2 tiroirs - Wash-basin base unit with 2 drawers cm.35x52x52	631,00
FI220	Fianco di copertura "C" Antracite lucido - Joue latérale de finition "C" laquée Antracite brillant - Gloss lacquered Antracite side panel "C" cm.52x52x4 (x2)	cad. 189,00
XA958	Piedi in legno - Kit pieds en bois - Legs in wood H=cm.30 (x4)	cad. 68,00
TWB179D	Top vetro fuso (doppia vasca B.175) col. "Nero" - Plan en verre avec double vasque moulée (B.175) coul. "Nero" - Glass top with double moulded wash-basin (B.175) col. "Nero" cm.178x53x1	1.953,00
TOTALE COMPOSIZIONE - TOTAL COMPOSITION - TOTAL DISPLAY PRICE		5.814,00
XC980	Sistema troppo pieno Clou Geberit - Kit trop plein Clou Geberit - Clou Geberit O/F and waste kit	cad. 87,00
XA200	Monocomando "KATE" cromo - Mitigeur "KATE" chromé brillant - Chrome single-lever mixer "KATE"	cad. 395,00

ONE EVOLUTION
23

 FINITURA: 017 LATTE LUCIDO
 FINITION: 017 LATTE BRILLANT
 FINISH: 017 HIGH GLOSS LATTE


SL890	Specchio argento "DAMASCO" - Miroir argent "DAMASCO" - Argent Mirror "DAMASCO" cm.94x74	639,00
M03500	Monoblocco con 2 ante - Meuble sous-vasque avec 2 portes - Wash-basin base unit with 2 doors cm.70x52x52	563,00
BB3102	Base con 2 cassetti - Élément avec 2 tiroirs - Wash-basin base unit with 2 drawers cm.35x52x52	631,00
FI220	Fianco di copertura "C" Latte lucido - Joue latérale de finition "C" laquée Latte brillant - Gloss lacquered Latte side panel "C" cm.52x52x4 (x2)	cad. 189,00
XA958	Piedi in legno - Kit pieds en bois - Legs in wood H=cm.30 (x4)	cad. 68,00
TJ109	Top Tecnolux vasca integrata (B.175) bianco lucido - Plan en tecnolux avec vasquée moulée (B.175) blanc brillant - Tecnolux top with moulded wash-basin (B.175) high gloss white 108x53x1,2	899,00
TOTALE COMPOSIZIONE - TOTAL COMPOSITION - TOTAL DISPLAY PRICE		3.382,00
XC980	Sistema troppo pieno Clou Geberit - Kit trop plein Clou Geberit - Clou Geberit O/F and waste kit	87,00
XA200	Monocomando "KATE" cromo - Mitigeur "KATE" chromé brillant - Chrome single-lever mixer "KATE"	395,00

ONE EVOLUTION
24

 FINITURA: 057 PRUGNA LUCIDO
 FINITION: 057 PRUGNA BRILLANT
 FINISH: 057 HIGH GLOSS PRUGNA


SR852	Specchio "GRAVEL" - Miroir "GRAVEL" - Mirror "GRAVEL" cm.90x60	569,00
M03902	Monoblocco con 2 cassetti - Meuble sous-vasque avec 2 tiroirs - Wash-basin base unit with 2 drawers cm.105x52x52	1.092,00
FI220	Fianco di copertura "C" Prugna lucido - Joue latérale de finition "C" laquée Prugna brillant - Gloss lacquered Prugna side panel "C" cm.52x52x4 (x2)	cad. 189,00
XA958	Piedi in legno - Kit pieds en bois - Legs in wood H=cm.30 (x4)	cad. 68,00
TWB109	Top vetro fuso (vasca B.175) col. "Prugna" - Plan en verre avec vasque moulée (B.175) coul. "Prugna" - Glass top with moulded wash-basin (B.175) col. "Prugna" cm.108x53x1	1.173,00
TOTALE COMPOSIZIONE - TOTAL COMPOSITION - TOTAL DISPLAY PRICE		3.484,00
XC980	Sistema troppo pieno Clou Geberit - Kit trop plein Clou Geberit - Clou Geberit O/F and waste kit	87,00
XA200	Monocomando "KATE" cromo - Mitigeur "KATE" chromé brillant - Chrome single-lever mixer "KATE"	395,00

ONE

COMPOSIZIONI DA CATALOGO COMPOSITION D'APRES CATALOGUE SAMPLE DISPLAYS	COD. CODE CODE	DESCRIZIONE DESCRIPTION DESCRIPTION	PREZZO UNITARIO PRIX UNITAIRE UNIT PRICE	
ONE LIBERTY 25 FINITURA: 033 NERO LUCIDO FINITION: 033 NERO BRILLANT FINISH: 033 HIGH GLOSS NERO	SL890	Specchio argento "DAMASCO" - Miroir argent "DAMASCO" - Argent Mirror "DAMASCO" cm.94x74	639,00	
	M03202	Monoblocco su piedi con 2 cassetti - Meuble sous-vasque sur pieds avec 2 tiroirs - Wash-basin base unit with legs with 2 drawers cm.90x48x82	1.573,00	
	TWB90	Top vetro fuso (vasca B.200) col. "Nero" - Plan en verre avec vasque moulée (B.200) coul. "Nero" - Glass top with moulded wash-basin (B.200) col. "Nero" 90x50x1	1.063,00	
	TOTALE COMPOSIZIONE - TOTAL COMPOSITION - TOTAL DISPLAY PRICE			3.275,00
	XC980	Sistema troppo pieno Clou Geberit - Kit trop plein Clou Geberit - Clou Geberit O/F and waste kit	87,00	
	XA200	Monocomando "KATE" cromo - Mitigeur "KATE" chromé brillant - Chrome single-lever mixer "KATE"	395,00	
ONE LIBERTY 26 FINITURA: 017 LATTE LUCIDO FINITION: 017 LATTE BRILLANT FINISH: 017 HIGH GLOSS LATTE	SR842	Specchio "FLOW" - Miroir "FLOW" - Mirror "FLOW" cm.60x90	565,00	
	M03220	Monoblocco su piedi con 2 ante - Meuble sous-vasque sur pieds avec 2 portes - Wash-basin base unit with legs with 2 doors cm.70x48x82	1.244,00	
	TNB70	Top Tecnoresin bianco lucido - Plan en tecnoresin blanc brillant - High gloss white tecnoresin top cm.70x50x3	262,00	
	TOTALE COMPOSIZIONE - TOTAL COMPOSITION - TOTAL DISPLAY PRICE			2.071,00
	XA200	Monocomando "KATE" cromo - Mitigeur "KATE" chromé brillant - Chrome single-lever mixer "KATE"	395,00	
ONE LIBERTY 27 FINITURA: 061 BRONZO LUCIDO FINITION: 061 BRONZO BRILLANT FINISH: 061 HIGH GLOSS BRONZO	SR828	Specchio "PASSION" - Miroir "PASSION" - Mirror "PASSION" cm.70x70	482,00	
	M03200	Monoblocco su piedi con 2 cassetti Push - Meuble sous-vasque sur pieds avec 2 tiroirs Push to Open - Wash-basin base unit with legs with 2 drawers Push to Open cm.70x48x82	1.635,00	
	TWB70	Top vetro fuso (vasca B.181) col. "Bronzo" - Plan en verre avec vasque moulée (B.181) coul. "Bronzo" - Glass top with moulded wash-basin (B.181) col. "Bronzo" 70x50x1	863,00	
	TOTALE COMPOSIZIONE - TOTAL COMPOSITION - TOTAL DISPLAY PRICE			2.980,00
	XA200	Monocomando "KATE" cromo - Mitigeur "KATE" chromé brillant - Chrome single-lever mixer "KATE"	395,00	

COMPOSIZIONI DA CATALOGO
COMPOSITION D'APRES CATALOGUE
SAMPLE DISPLAYS

COD.
CODE
CODE

DESCRIZIONE
DESCRIPTION
DESCRIPTION

PREZZO UNITARIO
PRIX UNITAIRE
UNIT PRICE

ONE LIBERTY

28

FINITURA: 017 LATTE LUCIDO
FINITION: 017 LATTE BRILLANT
FINISH: 017 HIGH GLOSS LATTE



SL880	Specchio "GRAVEL" bianco lucido - Miroir "GRAVEL" blanc brillant - High gloss white mirror "GRAVEL" cm.90x60	365,00
M03212	Monoblocco su piedi con cassetto - Meuble sous-vasque sur pieds avec 1 tiroir - Wash-basin base unit with legs with 1 drawer cm.90x48x82	1.373,00
TJ90	Top TecnoLux vasca integrata (B.164) bianco lucido - Plan en tecnolux avec vasque moulée (B.164) blanc brillant - TecnoLux top with moulded wash-basin (B.164) high gloss white cm.90x50x1,2	883,00
TOTALE COMPOSIZIONE - TOTAL COMPOSITION - TOTAL DISPLAY PRICE		2.621,00
XC980	Sistema troppo pieno Clou Geberit - Kit trop plein Clou Geberit - Clou Geberit O/F and waste kit	cad. 87,00
XA200	Monocomando "KATE" cromo - Mitigeur "KATE" chromé brillant - Chrome single-lever mixer "KATE"	cad. 395,00

MONOBLOCCHI ALTEZZA 52 MEUBLES SOUS-VASQUE HAUTEUR 52 WASH-BASIN BASE UNITS HEIGHT 52 WASHTISCHUNTERSCHRÄNKE HÖHE 52	DESCRIZIONE DESCRIPTION DESCRIPTION BESCHREIBUNG	OPACO COULEUR MAT MATT LACQUERED LACKIERT MATT	LUCIDO COUL. BRILLANT GLOSS LACQUERED LACKIERT GLÄNZEND	ESSENZA BOIS WOOD FINISH HOLZ	MATRIX MATRIX MATRIX
---	---	---	--	--	----------------------------

COD. M03500	Monoblocco con 2 ante <i>Meuble sous-vasque avec 2 portes</i> <i>Wash-basin base unit with 2 doors</i> <i>Waschtischunterschrank mit 2 Türen</i>	MANIGLIA POIGNEE-HANDLE-HANDGRIFF G.01 - G.12 - G.20 - G.27 - G.30 - G.32 - G.34 - G.37 - G.39	503,00	563,00	463,00	503,00
 <p>70x52x52</p>		PRESA MANIGLIA FRESATA PRISE DE MAIN INTEGRATED PULL HANDGRIFF MIT FRÄSUNG	583,00	653,00	/	/
		PRESA MANIGLIA ALLUMINIO PRISE DE MAIN EN ALU ALUMINIUM PULL GRIFF-FRÄSUNG AUS ALUMINIUM	/	/	571,00	611,00

COD. M03700	Monoblocco con 2 ante <i>Meuble sous-vasque avec 2 portes</i> <i>Wash-basin base unit with 2 doors</i> <i>Waschtischunterschrank mit 2 Türen</i>	MANIGLIA POIGNEE-HANDLE-HANDGRIFF G.01 - G.12 - G.20 - G.27 - G.30 - G.32 - G.34 - G.37 - G.39	543,00	608,00	499,00	543,00
 <p>80x52x52</p>		PRESA MANIGLIA FRESATA PRISE DE MAIN INTEGRATED PULL HANDGRIFF MIT FRÄSUNG	623,00	698,00	/	/
		PRESA MANIGLIA ALLUMINIO PRISE DE MAIN EN ALU ALUMINIUM PULL GRIFF-FRÄSUNG AUS ALUMINIUM	/	/	/	/

COD. M03502	Monoblocco con 2 cassetti <i>Meuble sous-vasque avec 2 tiroirs</i> <i>Wash-basin base unit with 2 drawers</i> <i>Waschtischunterschrank mit 2 Schubladen</i>	MANIGLIA POIGNEE-HANDLE-HANDGRIFF G.01 - G.12 - G.20 - G.27 - G.30 - G.32 - G.34 - G.37 - G.39	826,00	925,00	760,00	826,00
 <p>70x52x52</p>		PRESA MANIGLIA FRESATA PRISE DE MAIN INTEGRATED PULL HANDGRIFF MIT FRÄSUNG	922,00	1.033,00	/	/
		PRESA MANIGLIA ALLUMINIO PRISE DE MAIN EN ALU ALUMINIUM PULL GRIFF-FRÄSUNG AUS ALUMINIUM	/	/	894,00	960,00

COD. M03702	Monoblocco con 2 cassetti <i>Meuble sous-vasque avec 2 tiroirs</i> <i>Wash-basin base unit with 2 drawers</i> <i>Waschtischunterschrank mit 2 Schubladen</i>	MANIGLIA POIGNEE-HANDLE-HANDGRIFF G.01 - G.12 - G.20 - G.27 - G.30 - G.32 - G.34 - G.37 - G.39	865,00	969,00	796,00	865,00
 <p>80x52x52</p>		PRESA MANIGLIA FRESATA PRISE DE MAIN INTEGRATED PULL HANDGRIFF MIT FRÄSUNG	961,00	1.077,00	/	/
		PRESA MANIGLIA ALLUMINIO PRISE DE MAIN EN ALU ALUMINIUM PULL GRIFF-FRÄSUNG AUS ALUMINIUM	/	/	930,00	999,00

MONOBLOCCHI ALTEZZA 52
MEUBLES SOUS-VASQUE HAUTEUR 52
WASH-BASIN BASE UNITS HEIGHT 52
WASCHTISCHUNTERSCHRÄNKE HÖHE 52

DESCRIZIONE
DESCRIPTION
DESCRIPTION
BESCHREIBUNG

OPACO
COULEUR MAT
MATT LACQUERED
LACKIERT MATT

LUCIDO
COUL. BRILLANT
GLOSS LACQUERED
LACKIERT GLÄNZEND

ESSENZA
BOIS
WOOD FINISH
HOLZ

MATRIX
MATRIX
MATRIX

COD. M03902



Monoblocco con 2 cassetti
Meuble sous-vasque avec 2 tiroirs
Wash-basin base unit with 2 drawers
Waschtischunterschrank mit 2 Schubladen

MANIGLIA POIGNEE-HANDLE-HANDGRIFF G.01 - G.12 - G.20 - G.27 - G.30 - G.32 - G.34 - G.37 - G.39	975,00	1.092,00	897,00	975,00
PRESA MANIGLIA FRESATA PRISE DE MAIN INTEGRATED PULL HANDGRIFF MIT FRÄSUNG	1.071,00	1.200,00	/	/
PRESA MANIGLIA ALLUMINIO PRISE DE MAIN EN ALU ALUMINIUM PULL GRIFF-FRÄSUNG AUS ALUMINIUM	/	/	1.031,00	1.109,00

COD. M03501



Monoblocco con cassetto estraibile
Meuble sous-vasque avec 1 tiroir coulissant
Wash-basin base unit with 1 drawer
Waschtischunterschrank mit 1 Schublade

MANIGLIA POIGNEE-HANDLE-HANDGRIFF G.01 - G.12 - G.20 - G.27 - G.30 - G.32 - G.34 - G.37 - G.39	640,00	716,00	588,00	640,00
PRESA MANIGLIA FRESATA PRISE DE MAIN INTEGRATED PULL HANDGRIFF MIT FRÄSUNG	688,00	770,00	/	/
PRESA MANIGLIA ALLUMINIO PRISE DE MAIN EN ALU ALUMINIUM PULL GRIFF-FRÄSUNG AUS ALUMINIUM	/	/	655,00	707,00

COD. M03701



Monoblocco con cassetto estraibile
Meuble sous-vasque avec 1 tiroir coulissant
Wash-basin base unit with 1 drawer
Waschtischunterschrank mit 1 Schublade




MANIGLIA POIGNEE-HANDLE-HANDGRIFF G.01 - G.12 - G.20 - G.27 - G.30 - G.32 - G.34 - G.37 - G.39	684,00	766,00	629,00	684,00
PRESA MANIGLIA FRESATA PRISE DE MAIN INTEGRATED PULL HANDGRIFF MIT FRÄSUNG	732,00	820,00	/	/
PRESA MANIGLIA ALLUMINIO PRISE DE MAIN EN ALU ALUMINIUM PULL GRIFF-FRÄSUNG AUS ALUMINIUM	/	/	696,00	751,00

COD. M03901



Monoblocco con cassetto estraibile
Meuble sous-vasque avec 1 tiroir coulissant
Wash-basin base unit with 1 drawer
Waschtischunterschrank mit 1 Schublade

MANIGLIA POIGNEE-HANDLE-HANDGRIFFE G.01 - G.12 - G.20 - G.27 - G.30 - G.32 - G.34 - G.37 - G.39	772,00	864,00	710,00	772,00
PRESA MANIGLIA FRESATA PRISE DE MAIN INTEGRATED PULL HANDGRIFF MIT FRÄSUNG	820,00	918,00	/	/
PRESA MANIGLIA ALLUMINIO PRISE DE MAIN EN ALU ALUMINIUM PULL GRIFF-FRÄSUNG AUS ALUMINIUM	/	/	777,00	839,00

MONOBLOCCHI ALTEZZA 52 MEUBLES SOUS-VASQUE HAUTEUR 52 WASH-BASIN BASE UNITS HEIGHT 52 WASCHTISCHUNTERSCHRÄNKE HÖHE 52		DESCRIZIONE DESCRIPTION DESCRIPTION BESCHREIBUNG		OPACO COULEUR MAT MATT LACQUERED LACKIERT MATT		LUCIDO COUL BRILLANT GLOSS LACQUERED LACKIERT GLÄNZEND		ESSENZA BOIS WOOD FINISH HOLZ		MATRIX MATRIX MATRIX MATRIX	
COD. M03511  52 70x52x52	Monoblocco con cassetto estraibile e 1 cassetto interno <i>Meuble sous-vasque avec 1 tiroir coulissant et 1 tiroir interne</i> <i>Wash-basin base unit with 1 drawer and 1 inner drawer</i> <i>Waschtischunterschrank mit 1 Schublade und 1 inneren Schublade</i>	MANIGLIA POIGNEE-HANDLE-HANDGRIFF G.01 - G.12 - G.20 - G.27 - G.30 - G.32 - G.34 - G.37 - G.39	846,00	922,00	794,00	846,00					
		PRESA MANIGLIA FRESATA PRISE DE MAIN INTEGRATED PULL HANDGRIFF MIT FRÄSUNG	894,00	976,00	/	/					
		PRESA MANIGLIA ALLUMINIO PRISE DE MAIN EN ALU ALUMINIUM PULL GRIFF-FRÄSUNG AUS ALUMINIUM	/	/	861,00	913,00					
COD. M03711  52 80x52x52	Monoblocco con cassetto estraibile e 1 cassetto interno <i>Meuble sous-vasque avec 1 tiroir coulissant et 1 tiroir interne</i> <i>Wash-basin base unit with 1 drawer and 1 inner drawer</i> <i>Waschtischunterschrank mit 1 Schublade und 1 inneren Schublade</i>	MANIGLIA POIGNEE-HANDLE-HANDGRIFF G.01 - G.12 - G.20 - G.27 - G.30 - G.32 - G.34 - G.37 - G.39	896,00	978,00	841,00	896,00					
		PRESA MANIGLIA FRESATA PRISE DE MAIN INTEGRATED PULL HANDGRIFF MIT FRÄSUNG	944,00	1.032,00	/	/					
		PRESA MANIGLIA ALLUMINIO PRISE DE MAIN EN ALU ALUMINIUM PULL GRIFF-FRÄSUNG AUS ALUMINIUM	/	/	908,00	963,00					
COD. M03911  52 105x52x52	Monoblocco con cassetto estraibile e 1 cassetto interno <i>Meuble sous-vasque avec 1 tiroir coulissant et 1 tiroir interne</i> <i>Wash-basin base unit with 1 drawer and 1 inner drawer</i> <i>Waschtischunterschrank mit 1 Schublade und 1 inneren Schublade</i>	MANIGLIA POIGNEE-HANDLE-HANDGRIFF G.01 - G.12 - G.20 - G.27 - G.30 - G.32 - G.34 - G.37 - G.39	990,00	1.082,00	928,00	990,00					
		PRESA MANIGLIA FRESATA PRISE DE MAIN INTEGRATED PULL HANDGRIFF MIT FRÄSUNG	1.038,00	1.136,00	/	/					
		PRESA MANIGLIA ALLUMINIO PRISE DE MAIN EN ALU ALUMINIUM PULL GRIFF-FRÄSUNG AUS ALUMINIUM	/	/	995,00	1.051,00					

ONE EASY

Prof. 52 Depth 52

FINITURA FINITION FINISH AUSFÜHRUNG

BASI COMPONENTI ALTEZZA 52

ELEMENTS HAUTEUR 52
BASE UNITS HEIGHT 52
UNTERSCHRÄNKE HÖHE 52

DESCRIZIONE

DESCRIPTION
DESCRIPTION
BESCHREIBUNG

OPACO

COULEUR MAT
MATT LACQUERED
LACKIERT MATT

LUCIDO

COUL. BRILLANT
GLOSS LACQUERED
LACKIERT GLÄNZEND

ESSENZA

BOIS
WOOD FINISH
HOLZ

MATRIX

MATRIX
MATRIX
MATRIX

COD. BB3100



35x52x52

Base con anta dx-sx e 1 ripiano in vetro

Élément avec 1 porte (d-g) et 1 étagère en verre

Base unit with 1 door (r-l) and 1 glass shelf

Unterschrank mit 1 Tür (l-r) und 1 Einlegenbode aus Glas

MANIGLIA
POIGNEE-HANDLE-HANDGRIFF
G.01 - G.12 - G.20 - G.27 - G.30 - G.32 - G.34 - G.37 - G.39

287,00

322,00

264,00

287,00

PRESA MANIGLIA FRESATA
PRISE DE MAIN
INTEGRATED PULL
HANDGRIFF MIT FRÄSUNG

327,00

367,00

/

/

PRESA MANIGLIA ALLUMINIO
PRISE DE MAIN EN ALU
ALUMINIUM PULL
GRIFF-FRÄSUNG AUS ALUMINIUM

/

/

318,00

341,00

COD. BB3102



35x52x52

Base con 2 cassetti

Élément avec 2 tiroirs

Base unit with 2 drawers

Unterschrank mit 2 Schubladen

MANIGLIA
POIGNEE-HANDLE-HANDGRIFF
G.01 - G.12 - G.20 - G.27 - G.30 - G.32 - G.34 - G.37 - G.39

563,00

631,00

518,00

563,00

PRESA MANIGLIA FRESATA
PRISE DE MAIN
INTEGRATED PULL
HANDGRIFF MIT FRÄSUNG

643,00

685,00

/

/

PRESA MANIGLIA ALLUMINIO
PRISE DE MAIN EN ALU
ALUMINIUM PULL
GRIFF-FRÄSUNG AUS ALUMINIUM

/

/

626,00

671,00

COD. BB3400



70x52x52

Base con 2 ante e 1 ripiano in vetro

Élément avec 2 portes et 1 étagère en verre

Base unit with 2 doors and 1 glass shelf

Unterschrank mit 2 Türen und 1 Einlegenbode aus Glas

MANIGLIA
POIGNEE-HANDLE-HANDGRIFF
G.01 - G.12 - G.20 - G.27 - G.30 - G.32 - G.34 - G.37 - G.39

454,00

508,00

417,00

454,00

PRESA MANIGLIA FRESATA
PRISE DE MAIN
INTEGRATED PULL
HANDGRIFF MIT FRÄSUNG

534,00

598,00

/

/

PRESA MANIGLIA ALLUMINIO
PRISE DE MAIN EN ALU
ALUMINIUM PULL
GRIFF-FRÄSUNG AUS ALUMINIUM

/

/

525,00

562,00

COD. BB3401



70x52x52

Base con cassetto estraibile

Élément avec 1 tiroir coulissant

Base unit with 1 drawer

Unterschrank mit 1 Schublade

MANIGLIA
POIGNEE-HANDLE-HANDGRIFFE
G.01 - G.12 - G.20 - G.27 - G.30 - G.32 - G.34 - G.37 - G.39

539,00

604,00

496,00

539,00

PRESA MANIGLIA FRESATA
PRISE DE MAIN
INTEGRATED PULL
HANDGRIFF MIT FRÄSUNG

587,00

658,00

/

/

PRESA MANIGLIA ALLUMINIO
PRISE DE MAIN EN ALU
ALUMINIUM PULL
GRIFF-FRÄSUNG AUS ALUMINIUM

/

/

563,00

606,00

BASI COMPONENTI ALTEZZA 52

ELEMENTS BAS HAUTEUR 52
BASE UNITS HEIGHT 52
UNTERSCHRÄNKE HÖHE H52

DESCRIZIONE

DESCRIPTION
DESCRIPTION
BESCHREIBUNG

OPACO

COULEUR MAT
MATT LACQUERED
LACKIERT MATT

LUCIDO

COUL. BRILLANT
GLOSS LACQUERED
LACKIERT GLÄNZEND

ESSENZA

BOIS
WOOD FINISH
HOLZ

MATRIX

MATRIX
MATRIX
MATRIX

COD. BB3402



70x52x52

Base con 2 cassetti

Élément avec 2 tiroirs

Base unit with 2 drawers

*Unterschrank mit 2
Schubladen*

MANIGLIA
POIGNEE-HANDLE-HANDGRIFF
G.01 - G.12 - G.20 - G.27 - G.30 -
G.32 - G.34 - G.37 - G.39

730,00

817,00

671,00

730,00

PRESA MANIGLIA FRESATA
PRISE DE MAIN
INTEGRATED PULL
HANDGRIFF MIT FRÄSUNG

826,00

925,00

/

/

PRESA MANIGLIA ALLUMINIO
PRISE DE MAIN EN ALU
ALUMINIUM PULL
GRIFF-FRÄSUNG AUS ALUMINIUM

/

/

805,00

864,00

FIANCHI DI COPERTURA P.52 H.52

JOUES DE FINITION P.52 H.52
MATCHING SIDE COVERS D.52 H.52
SEITENTEILE ZUR VOLLENDUNG T.52 H.52

DESCRIZIONE

DESCRIPTION
DESCRIPTION
BESCHREIBUNG

MISURE

DIMENS.
DIMENS.
MASSE

COD.

CODE
CODE
KODE

OPACO

COULEUR MAT
MATT LACQUERED
LACKIERT MATT

LUCIDO

COUL. BRILLANT
GLOSS LACQUERED
LACKIERT GLÄNZEND

A



Fianco di copertura dritto
Joue de finition latérale droite
Straight side panel
Seitenteil zur Vollendung

52X52

F1200

84,00

92,00

SP. EP. TH. 1,2

C



Fianco di copertura arrotondato sul fianco
Joue de finition latérale bombée
Curved side panel
Abgerundeter Seitenteil zur Vollendung

52X52

F1220

175,00

189,00

SP. EP. TH. 4

B



Fianco di copertura arrotondato sul davanti e sul retro
Joue de finition latérale arrondie sur le devant et sur l'arrière
Side panel curved on the front and on the back
Vorn und hinter abgerundeter Seitenteil zur Vollendung

52X52

F1230

165,00

177,00

SP. EP. TH. 5



Piede in legno laccato
Pied en bois laqué
Lacquered wooden leg
Lackierter Fuss

7x7 H=CM. 30

XA958

61,00

68,00

MONOBLOCCHI ALTEZZA 70

MEUBLES SOUS-VASQUE HAUTEUR 70
WASH-BASIN BASE UNITS HEIGHT 70
WASCHTISCHUNTERSCHRÄNKE HÖHE 70

DESCRIZIONE

DESCRIPTION
DESCRIPTION
BESCHREIBUNG

OPACO

COULEUR MAT
MATT LACQUERED
LACKIERT MATT

LUCIDO

COUL. BRILLANT
GLOSS LACQUERED
LACKIERT GLÄNZEND

ESSENZA

BOIS
WOOD FINISH
HOLZ

MATRIX

MATRIX
MATRIX
MATRIX

COD. M03513



70x52x70

Monoblocco con 2 ante e 1 ripiano in vetro

Meuble sous-vasque avec 2 portes et 1 étagère en verre

Wash-basin base unit with 2 doors and 1 glass shelf

Waschtischunterschrank mit 2 Türen und 1 Einlegenbode aus Glas

MANIGLIA
POIGNEE-HANDLE-HANDGRIFF
G.01 - G.12 - G.20 - G.27 - G.30 - G.32 - G.34 - G.37 - G.39

595,00

666,00

547,00

595,00

PRESA MANIGLIA FRESATA
PRISE DE MAIN
INTEGRATED PULL
HANDGRIFF MIT FRÄSUNG

675,00

756,00

/

/

PRESA MANIGLIA ALLUMINIO
PRISE DE MAIN EN ALU
ALUMINIUM PULL
GRIFF-FRÄSUNG AUS ALUMINIUM

/

/

655,00

703,00

COD. M03713



80x52x70

Monoblocco con 2 ante e 1 ripiano in vetro

Meuble sous-vasque avec 2 portes et 1 étagère en verre

Wash-basin base unit with 2 doors and 1 glass shelf

Waschtischunterschrank mit 2 Türen und 1 Einlegenbode aus Glas

MANIGLIA
POIGNEE-HANDLE-HANDGRIFF
G.01 - G.12 - G.20 - G.27 - G.30 - G.32 - G.34 - G.37 - G.39

644,00

721,00

592,00

644,00

PRESA MANIGLIA FRESATA
PRISE DE MAIN
INTEGRATED PULL
HANDGRIFF MIT FRÄSUNG

724,00

811,00

/

/

PRESA MANIGLIA ALLUMINIO
PRISE DE MAIN EN ALU
ALUMINIUM PULL
GRIFF-FRÄSUNG AUS ALUMINIUM

/

/

/

/

COD. M03514



70x52x70

Monoblocco con 3 cassetti

Meuble sous-vasque avec 3 tiroirs

Wash-basin base unit with 3 drawers

Waschtischunterschrank mit 3 Schubladen

MANIGLIA
POIGNEE-HANDLE-HANDGRIFF
G.01 - G.12 - G.20 - G.27 - G.30 - G.32 - G.34 - G.37 - G.39

1.104,00

1.237,00

1.016,00

1.104,00

PRESA MANIGLIA FRESATA
PRISE DE MAIN
INTEGRATED PULL
HANDGRIFF MIT FRÄSUNG

1.248,00

1.399,00

/

/

PRESA MANIGLIA ALLUMINIO
PRISE DE MAIN EN ALU
ALUMINIUM PULL
GRIFF-FRÄSUNG AUS ALUMINIUM

/

/

1.150,00

1.238,00

COD. M03714



80x52x70

Monoblocco con 3 cassetti

Meuble sous-vasque avec 3 tiroirs

Wash-basin base unit with 3 drawers

Waschtischunterschrank mit 3 Schubladen

MANIGLIA
POIGNEE-HANDLE-HANDGRIFF
G.01 - G.12 - G.20 - G.27 - G.30 - G.32 - G.34 - G.37 - G.39

1.153,00

1.291,00

1.060,00

1.153,00

PRESA MANIGLIA FRESATA
PRISE DE MAIN
INTEGRATED PULL
HANDGRIFF MIT FRÄSUNG

1.297,00

1.453,00

/

/

PRESA MANIGLIA ALLUMINIO
PRISE DE MAIN EN ALU
ALUMINIUM PULL
GRIFF-FRÄSUNG AUS ALUMINIUM

/

/

1.194,00

1.287,00

COD. M03914



105x52x70

Monoblocco con 3 cassetti

Meuble sous-vasque avec 3 tiroirs

Wash-basin base unit with 3 drawers

Waschtischunterschrank mit 3 Schubladen

MANIGLIA
POIGNEE-HANDLE-HANDGRIFFE
G.01 - G.12 - G.20 - G.27 - G.30 - G.32 - G.34 - G.37 - G.39

1.292,00

1.447,00

1.189,00

1.292,00

PRESA MANIGLIA FRESATA
PRISE DE MAIN
INTEGRATED PULL
HANDGRIFF MIT FRÄSUNG

1.436,00

1.609,00

/

/

PRESA MANIGLIA ALLUMINIO
PRISE DE MAIN EN ALU
ALUMINIUM PULL
GRIFF-FRÄSUNG AUS ALUMINIUM

/

/

1.323,00

1.426,00

MONOBLOCCHI ALTEZZA 52

MEUBLES SOUS-VASQUE HAUTEUR 52
WASH-BASIN BASE UNITS HEIGHT 52
WASCHTISCHUNTERSCHRÄNKE HÖHE 52

DESCRIZIONE

DESCRIPTION
DESCRIPTION
BESCHREIBUNG

OPACO

COULEUR MAT
MATT LACQUERED
LACKIERT MATT

LUCIDO

COUL. BRILLANT
GLOSS LACQUERED
LACKIERT GLÄNZEND

ESSENZA

BOIS
WOOD FINISH
HOLZ

MATRIX

MATRIX
MATRIX
MATRIX

COD. M02500



52

70x37x52

Monoblocco con 2 ante

*Meuble sous-vasque
avec 2 portes*

*Wash-basin base unit
with 2 doors*

*Waschtischunterschrank
mit 2 Türen*

MANIGLIA
POIGNEE-HANDLE-HANDGRIFF
G.01 - G.12 - G.20 - G.27 - G.30 -
G.32 - G.34 - G.37 - G.39

458,00

513,00

421,00

458,00

PRESA MANIGLIA FRESATA
PRISE DE MAIN
INTEGRATED PULL
HANDGRIFF MIT FRÄSUNG

538,00

603,00

/

/

PRESA MANIGLIA ALLUMINIO
PRISE DE MAIN EN ALU
ALUMINIUM PULL
GRIFF-FRÄSUNG AUS ALUMINIUM

/

/

529,00

566,00

COD. M02700



52

80x37x52

Monoblocco con 2 ante

*Meuble sous-vasque
avec 2 portes*

*Wash-basin base unit
with 2 doors*

*Waschtischunterschrank
mit 2 Türen*

MANIGLIA
POIGNEE-HANDLE-HANDGRIFF
G.01 - G.12 - G.20 - G.27 - G.30 -
G.32 - G.34 - G.37 - G.39

495,00

555,00

456,00

495,00

PRESA MANIGLIA FRESATA
PRISE DE MAIN
INTEGRATED PULL
HANDGRIFF MIT FRÄSUNG

575,00

645,00

/

/

PRESA MANIGLIA ALLUMINIO
PRISE DE MAIN EN ALU
ALUMINIUM PULL
GRIFF-FRÄSUNG AUS ALUMINIUM

/

/

/

/

COD. M02502



52

70x37x52

Monoblocco con 2 cassetti

*Meuble sous-vasque
avec 2 tiroirs*

*Wash-basin base unit
with 2 drawers*

*Waschtischunterschrank
mit 2 Schubladen*

MANIGLIA
POIGNEE-HANDLE-HANDGRIFF
G.01 - G.12 - G.20 - G.27 - G.30 -
G.32 - G.34 - G.37 - G.39

794,00

889,00

730,00

794,00

PRESA MANIGLIA FRESATA
PRISE DE MAIN
INTEGRATED PULL
HANDGRIFF MIT FRÄSUNG

890,00

997,00

/

/

PRESA MANIGLIA ALLUMINIO
PRISE DE MAIN EN ALU
ALUMINIUM PULL
GRIFF-FRÄSUNG AUS ALUMINIUM

/

/

864,00

928,00

COD. M02702



52

80x37x52

Monoblocco con 2 cassetti

*Meuble sous-vasque
avec 2 tiroirs*

*Wash-basin base unit
with 2 drawers*

*Waschtischunterschrank
mit 2 Schubladen*

MANIGLIA
POIGNEE-HANDLE-HANDGRIFF
G.01 - G.12 - G.20 - G.27 - G.30 -
G.32 - G.34 - G.37 - G.39

830,00

930,00

764,00

830,00

PRESA MANIGLIA FRESATA
PRISE DE MAIN
INTEGRATED PULL
HANDGRIFF MIT FRÄSUNG

926,00

1.038,00

/

/





PRESA MANIGLIA ALLUMINIO
PRISE DE MAIN EN ALU
ALUMINIUM PULL
GRIFF-FRÄSUNG AUS ALUMINIUM

/

/

898,00

964,00

MONOBLOCCHI ALTEZZA 52 MEUBLES SOUS-VASQUE HAUTEUR 52 WASH-BASIN BASE UNITS HEIGHT 52 WASCHTISCHUNTERSCHRÄNKE HÖHE 52		DESCRIZIONE DESCRIPTION DESCRIPTION BESCHREIBUNG		OPACO COULEUR MAT MATT LACQUERED LACKIERT MATT		LUCIDO COUL BRILLANT GLOSS LACQUERED LACKIERT GLÄNZEND		ESSENZA BOIS WOOD FINISH HOLZ		MATRIX MATRIX MATRIX MATRIX	
COD. M02902  52 105x37x52	Monoblocco 2 cassetti	MANIGLIA POIGNEE-HANDLE-HANDGRIFF G.01 - G.12 - G.20 - G.27 - G.30 - G.32 - G.34 - G.37 - G.39	933,00	1.045,00	859,00	933,00					
	<i>Meuble sous-vasque avec 2 tiroirs</i>	PRESA MANIGLIA FRESATA PRISE DE MAIN INTEGRATED PULL HANDGRIFF MIT FRÄSUNG	1.029,00	1.153,00	/	/					
	<i>Wash-basin base unit with 2 drawers</i>	PRESA MANIGLIA ALLUMINIO PRISE DE MAIN EN ALU ALUMINIUM PULL GRIFF-FRÄSUNG AUS ALUMINIUM	/	/	993,00	1.067,00					
	<i>Waschtischunterschrank mit 2 Schubladen</i>										
COD. M02501  52 70x37x52	Monoblocco con cassetto estraibile	MANIGLIA POIGNEE-HANDLE-HANDGRIFF G.01 - G.12 - G.20 - G.27 - G.30 - G.32 - G.34 - G.37 - G.39	607,00	680,00	559,00	607,00					
	<i>Meuble sous-vasque avec 1 tiroir coulissant</i>	PRESA MANIGLIA FRESATA PRISE DE MAIN INTEGRATED PULL HANDGRIFF MIT FRÄSUNG	655,00	734,00	/	/					
	<i>Wash-basin base unit with 1 drawer</i>	PRESA MANIGLIA ALLUMINIO PRISE DE MAIN EN ALU ALUMINIUM PULL GRIFF-FRÄSUNG AUS ALUMINIUM	/	/	626,00	674,00					
	<i>Waschtischunterschrank mit 1 Schublade</i>										
COD. M02701  52 80x37x52	Monoblocco con cassetto estraibile	MANIGLIA POIGNEE-HANDLE-HANDGRIFF G.01 - G.12 - G.20 - G.27 - G.30 - G.32 - G.34 - G.37 - G.39	649,00	727,00	597,00	649,00					
	<i>Meuble sous-vasque avec 1 tiroir coulissant</i>	PRESA MANIGLIA FRESATA PRISE DE MAIN INTEGRATED PULL HANDGRIFF MIT FRÄSUNG	697,00	781,00	/	/					
	<i>Wash-basin base unit with 1 drawer</i>	PRESA MANIGLIA ALLUMINIO PRISE DE MAIN EN ALU ALUMINIUM PULL GRIFF-FRÄSUNG AUS ALUMINIUM	/	/	664,00	716,00					
	<i>Waschtischunterschrank mit 1 Schublade</i>										
COD. M02901  52 105x37x52	Monoblocco con cassetto estraibile	MANIGLIA POIGNEE-HANDLE-HANDGRIFF G.01 - G.12 - G.20 - G.27 - G.30 - G.32 - G.34 - G.37 - G.39	730,00	818,00	672,00	730,00					
	<i>Meuble sous-vasque avec 1 tiroir coulissant</i>	PRESA MANIGLIA FRESATA PRISE DE MAIN INTEGRATED PULL HANDGRIFF MIT FRÄSUNG	778,00	872,00	/	/					
	<i>Wash-basin base unit with 1 drawer</i>	PRESA MANIGLIA ALLUMINIO PRISE DE MAIN EN ALU ALUMINIUM PULL GRIFF-FRÄSUNG AUS ALUMINIUM	/	/	739,00	797,00					
	<i>Waschtischunterschrank mit 1 Schublade</i>										

MONOBLOCCHI ALTEZZA 52

MEUBLES SOUS-VASQUE HAUTEUR 52
WASH-BASIN BASE UNITS HEIGHT 52
WASCHTISCHUNTERSCHRÄNKE HÖHE 52

DESCRIZIONE

DESCRIPTION
DESCRIPTION
BESCHREIBUNG

OPACO

COULEUR MAT
MATT LACQUERED
LACKIERT MATT

LUCIDO

COUL. BRILLANT
GLOSS LACQUERED
LACKIERT GLÄNZEND

ESSENZA

BOIS
WOOD FINISH
HOLZ

MATRIX

MATRIX
MATRIX
MATRIX

COD. M02511



52

70x37x52

Monoblocco con cassetto estraibile e 1 cassetto interno

Meuble sous-vasque avec 1 tiroir coulissant et 1 tiroir interne

Wash-basin base unit with 1 drawer and 1 inner drawer

Waschtischunterschrank mit 1 Schublade und 1 inneren Schublade

MANIGLIA
POIGNEE-HANDLE-HANDGRIFF
G.01 - G.12 - G.20 - G.27 - G.30 - G.32 - G.34 - G.37 - G.39

801,00

874,00

753,00

801,00

PRESA MANIGLIA FRESATA
PRISE DE MAIN
INTEGRATED PULL
HANDGRIFF MIT FRÄSUNG

849,00

928,00

/

/

PRESA MANIGLIA ALLUMINIO
PRISE DE MAIN EN ALU
ALUMINIUM PULL
GRIFF-FRÄSUNG AUS ALUMINIUM

/

/

820,00

868,00

COD. M02711



52

80x37x52

Monoblocco con cassetto estraibile e 1 cassetto interno

Meuble sous-vasque avec 1 tiroir coulissant et 1 tiroir interne

Wash-basin base unit with 1 drawer and 1 inner drawer

Waschtischunterschrank mit 1 Schublade und 1 inneren Schublade

MANIGLIA
POIGNEE-HANDLE-HANDGRIFF
G.01 - G.12 - G.20 - G.27 - G.30 - G.32 - G.34 - G.37 - G.39

849,00

927,00

797,00

849,00

PRESA MANIGLIA FRESATA
PRISE DE MAIN
INTEGRATED PULL
HANDGRIFF MIT FRÄSUNG

897,00

981,00

/

/

PRESA MANIGLIA ALLUMINIO
PRISE DE MAIN EN ALU
ALUMINIUM PULL
GRIFF-FRÄSUNG AUS ALUMINIUM

/

/

864,00

916,00

COD. M02911



52

105x37x52

Monoblocco con cassetto estraibile e 1 cassetto interno

Meuble sous-vasque avec 1 tiroir coulissant et 1 tiroir interne

Wash-basin base unit with 1 drawer and 1 inner drawer

Waschtischunterschrank mit 1 Schublade und 1 inneren Schublade

MANIGLIA
POIGNEE-HANDLE-HANDGRIFF
G.01 - G.12 - G.20 - G.27 - G.30 - G.32 - G.34 - G.37 - G.39

936,00

1.024,00

878,00

936,00

PRESA MANIGLIA FRESATA
PRISE DE MAIN
INTEGRATED PULL
HANDGRIFF MIT FRÄSUNG

984,00

1.078,00

/

/

PRESA MANIGLIA ALLUMINIO
PRISE DE MAIN EN ALU
ALUMINIUM PULL
GRIFF-FRÄSUNG AUS ALUMINIUM

/

/

945,00

1.003,00

BASI COMPONENTI ALTEZZA 52 ELEMENTS BAS HAUTEUR 52 BASE UNITS HEIGHT 52 UNTERSCHRÄNKE HÖHE H52	DESCRIZIONE DESCRIPTION DESCRIPTION BESCHREIBUNG	OPACO COULEUR MAT MATT LACQUERED LACKIERT MATT	LUCIDO COUL. BRILLANT GLOSS LACQUERED LACKIERT GLÄNZEND	ESSENZA BOIS WOOD FINISH HOLZ	MATRIX MATRIX MATRIX MATRIX
---	---	---	--	--	--------------------------------------

COD. BA2100	Base con anta dx-sx e 1 ripiano in vetro <i>Elément avec 1 porte (d-g) et 1 étagère en verre</i> Base unit with 1 door (r-l) and 1 glass shelf Unterschrank mit 1 Tür (l-r) und 1 Einlegenbode aus Glas	MANIGLIA POIGNEE-HANDLE-HANDGRIFF G.01 - G.12 - G.20 - G.27 - G.30 - G.32 - G.34 - G.37 - G.39	256,00	286,00	235,00	256,00
 <p>52</p> <p>35x37x52</p>		PRESA MANIGLIA FRESATA PRISE DE MAIN INTEGRATED PULL HANDGRIFF MIT FRÄSUNG	296,00	331,00	/	/
		PRESA MANIGLIA ALLUMINIO PRISE DE MAIN EN ALU ALUMINIUM PULL GRIFF-FRÄSUNG AUS ALUMINIUM	/	/	289,00	310,00

COD. BA2102	Base con 2 cassetti <i>Elément avec 2 tiroirs</i> Base unit with 2 drawers Unterschrank mit 2 Schubladen	MANIGLIA POIGNEE-HANDLE-HANDGRIFF G.01 - G.12 - G.20 - G.27 - G.30 - G.32 - G.34 - G.37 - G.39	531,00	595,00	489,00	531,00
 <p>52</p> <p>35x37x52</p>		PRESA MANIGLIA FRESATA PRISE DE MAIN INTEGRATED PULL HANDGRIFF MIT FRÄSUNG	611,00	649,00	/	/
		PRESA MANIGLIA ALLUMINIO PRISE DE MAIN EN ALU ALUMINIUM PULL GRIFF-FRÄSUNG AUS ALUMINIUM	/	/	597,00	639,00

COD. BA2400	Base con 2 ante e 1 ripiano in vetro <i>Elément avec 2 portes et 1 étagère en verre</i> Base unit with 2 doors and 1 glass shelf Unterschrank mit 2 Türen und 1 Einlegenbode aus Glas	MANIGLIA POIGNEE-HANDLE-HANDGRIFF G.01 - G.12 - G.20 - G.27 - G.30 - G.32 - G.34 - G.37 - G.39	413,00	462,00	380,00	413,00
 <p>52</p> <p>70x37x52</p>		PRESA MANIGLIA FRESATA PRISE DE MAIN INTEGRATED PULL HANDGRIFF MIT FRÄSUNG	493,00	552,00	/	/
		PRESA MANIGLIA ALLUMINIO PRISE DE MAIN EN ALU ALUMINIUM PULL GRIFF-FRÄSUNG AUS ALUMINIUM	/	/	488,00	521,00

COD. BA2401	Base con cassetto estraibile <i>Elément avec 1 tiroir coulissant</i> Base unit with 1 drawer Unterschrank mit 1 Schublade	MANIGLIA POIGNEE-HANDLE-HANDGRIFF G.01 - G.12 - G.20 - G.27 - G.30 - G.32 - G.34 - G.37 - G.39	498,00	558,00	458,00	498,00
 <p>52</p> <p>70x37x52</p>		PRESA MANIGLIA FRESATA PRISE DE MAIN INTEGRATED PULL HANDGRIFF MIT FRÄSUNG	546,00	612,00	/	/
		PRESA MANIGLIA ALLUMINIO PRISE DE MAIN EN ALU ALUMINIUM PULL GRIFF-FRÄSUNG AUS ALUMINIUM	/	/	525,00	565,00

ONE EASY

Prof. 37 Depth 37

FINITURA FINITION FINISH AUSFÜHRUNG

BASI COMPONENTI ALTEZZA 52

ELEMENTS BAS HAUTEUR 52
BASE UNITS HEIGHT 52
UNTERSCHRÄNKE HÖHE H52

DESCRIZIONE

DESCRIPTION
DESCRIPTION
BESCHREIBUNG

OPACO

COULEUR MAT
MATT LACQUERED
LACKIERT MATT

LUCIDO

COUL. BRILLANT
GLOSS LACQUERED
LACKIERT GLÄNZEND

ESSENZA

BOIS
WOOD FINISH
HOLZ

MATRIX

MATRIX
MATRIX
MATRIX

COD. BA2402



70x37x52

Base con 2 cassetti

Élément avec 2 tiroirs

Base unit with 2 drawers

*Unterschrank mit 2
Schubladen*

MANIGLIA
POIGNEE-HANDLE-HANDGRIFF
G.01 - G.12 - G.20 - G.27 - G.30 -
G.32 - G.34 - G.37 - G.39

689,00

772,00

634,00

689,00

PRESA MANIGLIA FRESATA
PRISE DE MAIN
INTEGRATED PULL
HANDGRIFF MIT FRÄSUNG

785,00

880,00

/

/

PRESA MANIGLIA ALLUMINIO
PRISE DE MAIN EN ALU
ALUMINIUM PULL
GRIFF-FRÄSUNG AUS ALUMINIUM

/

/

768,00

823,00

ONE EVOLUTION

Prof. 37 Depth 37

FINITURA FINITION FINISH AUSFÜHRUNG

FIANCHI DI COPERTURA P.37 H.52

JOUES DE FINITION P.37 H.52
MATCHING SIDE COVERS D.37 H.52
SEITENTEILE ZUR VOLLENDUNG T.37 H.52

DESCRIZIONE

DESCRIPTION
DESCRIPTION
BESCHREIBUNG

MISURE

DIMENS.
DIMENS.
MASSE

COD.

CODE
CODE
KODE

OPACO

COULEUR MAT
MATT LACQUERED
LACKIERT MATT

LUCIDO

COUL. BRILLANT
GLOSS LACQUERED
LACKIERT GLÄNZEND

A



SP. EP. TH. 1,2

Fianco di copertura dritto

Joue de finition latérale droite

Straight side panel

Seitenteil zur Vollendung

P. 37X52

FI240

69,00

75,00

B



SP. EP. TH. 5

Fianco di copertura arrotondato sul davanti e sul retro

Joue de finition latérale arrondie sur le devant et sur l'arrière

Side panel curved on the front and on the back

*Vorn und hinter abgerundeter
Seitenteil zur Vollendung*

P. 37X52

FI250

130,00






144,00

MONOBLOCCHI ALTEZZA 70

MEUBLES SOUS-VASQUE HAUTEUR 70
WASH-BASIN BASE UNITS HEIGHT 70
WASCHTISCHUNTERSCHRÄNKE HÖHE 70

DESCRIZIONE

DESCRIPTION
DESCRIPTION
BESCHREIBUNG

COD.	DESCRIZIONE	MANIGLIA POIGNEE-HANDLE-HANDGRIFF G.01 - G.12 - G.20 - G.27 - G.30 - G.32 - G.34 - G.37 - G.39	OPACO COULEUR MAT MATT LACQUERED LACKIERT MATT	LUCIDO COUL. BRILLANT GLOSS LACQUERED LACKIERT GLÄNZEND	ESSENZA BOIS WOOD FINISH HOLZ	MATRIX MATRIX MATRIX
COD. M02513  70 70x37x70	Monoblocco con 2 ante e 1 ripiano in vetro <i>Meuble sous-vasque avec 2 portes et 1 étagère en verre</i> Wash-basin base unit with 2 doors and 1 glass shelf Waschtischunterschrank mit 2 Türen und 1 Einlegenbode aus Glas	MANIGLIA POIGNEE-HANDLE-HANDGRIFF G.01 - G.12 - G.20 - G.27 - G.30 - G.32 - G.34 - G.37 - G.39	545,00	610,00	501,00	545,00
	PRESA MANIGLIA FRESATA PRISE DE MAIN INTEGRATED PULL HANDGRIFF MIT FRÄSUNG	625,00	700,00	/	/	
	PRESA MANIGLIA ALLUMINIO PRISE DE MAIN EN ALU ALUMINIUM PULL GRIFF-FRÄSUNG AUS ALUMINIUM	/	/	609,00	653,00	
COD. M02713  70 80x37x70	Monoblocco con 2 ante e 1 ripiano in vetro <i>Meuble sous-vasque avec 2 portes et 1 étagère en verre</i> Wash-basin base unit with 2 doors and 1 glass shelf Waschtischunterschrank mit 2 Türen und 1 Einlegenbode aus Glas	MANIGLIA POIGNEE-HANDLE-HANDGRIFF G.01 - G.12 - G.20 - G.27 - G.30 - G.32 - G.34 - G.37 - G.39	591,00	662,00	544,00	591,00
	PRESA MANIGLIA FRESATA PRISE DE MAIN INTEGRATED PULL HANDGRIFF MIT FRÄSUNG	671,00	752,00	/	/	
	PRESA MANIGLIA ALLUMINIO PRISE DE MAIN EN ALU ALUMINIUM PULL GRIFF-FRÄSUNG AUS ALUMINIUM	/	/	/	/	
COD. M02514  70 70x37x70	Monoblocco con 3 cassetti <i>Meuble sous-vasque avec 3 tiroirs</i> Wash-basin base unit with 3 drawers Waschtischunterschrank mit 3 Schubladen	MANIGLIA POIGNEE-HANDLE-HANDGRIFF G.01 - G.12 - G.20 - G.27 - G.30 - G.32 - G.34 - G.37 - G.39	1.067,00	1.195,00	982,00	1.067,00
	PRESA MANIGLIA FRESATA PRISE DE MAIN INTEGRATED PULL HANDGRIFF MIT FRÄSUNG	1.211,00	1.357,00	/	/	
	PRESA MANIGLIA ALLUMINIO PRISE DE MAIN EN ALU ALUMINIUM PULL GRIFF-FRÄSUNG AUS ALUMINIUM	/	/	1.116,00	1.201,00	
COD. M02714  70 80x37x70	Monoblocco con 3 cassetti <i>Meuble sous-vasque avec 3 tiroirs</i> Wash-basin base unit with 3 drawers Waschtischunterschrank mit 3 Schubladen	MANIGLIA POIGNEE-HANDLE-HANDGRIFF G.01 - G.12 - G.20 - G.27 - G.30 - G.32 - G.34 - G.37 - G.39	1.113,00	1.246,00	1.024,00	1.113,00
	PRESA MANIGLIA FRESATA PRISE DE MAIN INTEGRATED PULL HANDGRIFF MIT FRÄSUNG	1.257,00	1.408,00	/	/	
	PRESA MANIGLIA ALLUMINIO PRISE DE MAIN EN ALU ALUMINIUM PULL GRIFF-FRÄSUNG AUS ALUMINIUM	/	/	1.158,00	1.247,00	
COD. M02914  70 105x37x70	Monoblocco con 3 cassetti <i>Meuble sous-vasque avec 3 tiroirs</i> Wash-basin base unit with 3 drawers Waschtischunterschrank mit 3 Schubladen	MANIGLIA POIGNEE-HANDLE-HANDGRIFF G.01 - G.12 - G.20 - G.27 - G.30 - G.32 - G.34 - G.37 - G.39	1.246,00	1.396,00	1.146,00	1.246,00
	PRESA MANIGLIA FRESATA PRISE DE MAIN INTEGRATED PULL HANDGRIFF MIT FRÄSUNG	1.390,00	1.558,00	/	/	
	PRESA MANIGLIA ALLUMINIO PRISE DE MAIN EN ALU ALUMINIUM PULL GRIFF-FRÄSUNG AUS ALUMINIUM	/	/	1.280,00	1.380,00	

ELEMENTI PER COLONNE P.18/37/52

ELEMENTS POUR COLONNES P.18/37/52
UNITS FOR COLUMNS D. 18/37/52
UNTERSCHRÄNKE FÜR SÄULEN T.18/37/52

DESCRIZIONE

DESCRIPTION
DESCRIPTION
BESCHREIBUNG

OPACO

COULEUR MAT
MATT LACQUERED
LACKIERT MATT

LUCIDO

COUL. BRILLANT
GLOSS LACQUERED
LACKIERT GLÄNZEND


ESSENZA

BOIS
WOOD FINISH
HOLZ

MATRIX

MATRIX
MATRIX
MATRIX

COD. BA2211



116

35x18x116

Elemento con anta dx-sx e 4 ripiani in vetro

Élément avec 1 porte (d-g) et 4 étagères en verre

Base unit with 1 door and 4 glass shelves

Unterschrank mit 1 Tür (r-l) und 4 Einlegenboden aus Glas

MANIGLIA
POIGNEE-HANDLE-HANDGRIFF
G.01 - G.12 - G.20 - G.27 - G.30 - G.32 - G.34 - G.37 - G.39

408,00

457,00

376,00

408,00

PRESA MANIGLIA FRESATA
PRISE DE MAIN
INTEGRATED PULL
HANDGRIFF MIT FRÄSUNG

448,00

502,00

/

/

PRESA MANIGLIA ALLUMINIO
PRISE DE MAIN EN ALU
ALUMINIUM PULL
GRIFF-FRÄSUNG AUS ALUMINIUM

/

/


430,00

462,00

**AUMENTO PER PUSH - PLUS VALUE POUR PUSH
SURPLUS VALUE FOR PUSH - ZUSCHLAG FÜR PUSH**

18,00

COD. BA2221



116

35x37x116

Elemento con anta dx-sx e 4 ripiani in vetro

Élément avec 1 porte (d-g) et 4 étagères en verre

Base unit with 1 door and 4 glass shelves

Unterschrank mit 1 Tür (r-l) und 4 Einlegenboden aus Glas

MANIGLIA
POIGNEE-HANDLE-HANDGRIFF
G.01 - G.12 - G.20 - G.27 - G.30 - G.32 - G.34 - G.37 - G.39

465,00

521,00

428,00

465,00

PRESA MANIGLIA FRESATA
PRISE DE MAIN
INTEGRATED PULL
HANDGRIFF MIT FRÄSUNG

505,00

566,00

/

/

PRESA MANIGLIA ALLUMINIO
PRISE DE MAIN EN ALU
ALUMINIUM PULL
GRIFF-FRÄSUNG AUS ALUMINIUM

/

/

482,00

519,00

**AUMENTO PER PUSH - PLUS VALUE POUR PUSH
SURPLUS VALUE FOR PUSH - ZUSCHLAG FÜR PUSH**

18,00

COD. BA2231



116

35x52x116

Elemento con anta dx-sx e 4 ripiani in vetro

Élément avec 1 porte (d-g) et 4 étagères en verre

Base unit with 1 door and 4 glass shelves

Unterschrank mit 1 Tür (r-l) und 4 Einlegenboden aus Glas

MANIGLIA
POIGNEE-HANDLE-HANDGRIFF
G.01 - G.12 - G.20 - G.27 - G.30 - G.32 - G.34 - G.37 - G.39

515,00

577,00

474,00

515,00

PRESA MANIGLIA FRESATA
PRISE DE MAIN
INTEGRATED PULL
HANDGRIFF MIT FRÄSUNG

555,00

622,00

/

/

PRESA MANIGLIA ALLUMINIO
PRISE DE MAIN EN ALU
ALUMINIUM PULL
GRIFF-FRÄSUNG AUS ALUMINIUM

/

/

528,00

569,00

**AUMENTO PER PUSH - PLUS VALUE POUR PUSH
SURPLUS VALUE FOR PUSH - ZUSCHLAG FÜR PUSH**

18,00

COD. BA2124



116

70x18x116

Elemento con 2 ante e 4 ripiani in vetro

Élément avec 2 portes et 4 étagères en verre

Base unit with 2 doors and 4 glass shelves

Unterschrank mit 2 Türen und 4 Einlegenboden aus Glas

MANIGLIA
POIGNEE-HANDLE-HANDGRIFF
G.01 - G.12 - G.20 - G.27 - G.30 - G.32 - G.34 - G.37 - G.39

685,00

767,00

630,00

685,00

PRESA MANIGLIA FRESATA
PRISE DE MAIN
INTEGRATED PULL
HANDGRIFF MIT FRÄSUNG

765,00

857,00

/

/

PRESA MANIGLIA ALLUMINIO
PRISE DE MAIN EN ALU
ALUMINIUM PULL
GRIFF-FRÄSUNG AUS ALUMINIUM

/

/

764,00

819,00

**AUMENTO PER PUSH - PLUS VALUE POUR PUSH
SURPLUS VALUE FOR PUSH - ZUSCHLAG FÜR PUSH**

36,00

ELEMENTI PER COLONNE P.18/37/52
ELEMENTS POUR COLONNES P.18/37/52
UNITS FOR COLUMNS D. 18/37/52
UNTERSCHRÄNKE FÜR SÄULEN T.18/37/52

DESCRIZIONE
DESCRIPTION
DESCRIPTION
BESCHREIBUNG

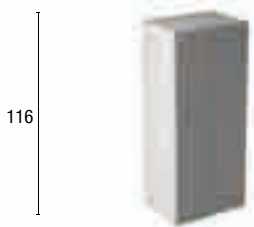
OPACO
COULEUR MAT
MATT LACQUERED
LACKIERT MATT

LUCIDO
COUL. BRILLANT
GLOSS LACQUERED
LACKIERT GLÄNZEND

ESSENZA
BOIS
WOOD FINISH
HOLZ

MATRIX
MATRIX
MATRIX
MATRIX

COD. BA2224

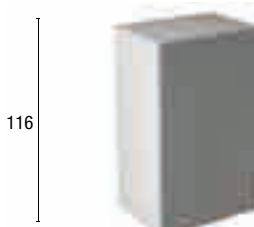


70x37x116

Elemento con 2 ante e 4 ripiani in vetro
Elément avec 2 portes et 4 étagères en verre
Base unit with 2 doors and 4 glass shelves
Unterschrank mit 2 Türen und 4 Einlegenboden aus Glas

MANIGLIA POIGNEE-HANDLE-HANDGRIFF G.01 - G.12 - G.20 - G.27 - G.30 - G.32 - G.34 - G.37 - G.39	754,00	844,00	693,00	745,00
PRESA MANIGLIA FRESATA PRISE DE MAIN INTEGRATED PULL HANDGRIFF MIT FRÄSUNG	834,00	934,00	/	/
PRESA MANIGLIA ALLUMINIO PRISE DE MAIN EN ALU ALUMINIUM PULL GRIFF-FRÄSUNG AUS ALUMINIUM	/	/	801,00	862,00
AUMENTO PER PUSH - PLUS VALUE POUR PUSH SURPLUS VALUE FOR PUSH - ZUSCHLAG FÜR PUSH			36,00	

COD. BA2234

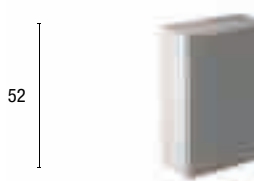


70x52x116

Elemento con 2 ante e 4 ripiani in vetro
Elément avec 2 portes et 4 étagères en verre
Base unit with 2 doors and 4 glass shelves
Unterschrank mit 2 Türen und 4 Einlegenboden aus Glas

MANIGLIA POIGNEE-HANDLE-HANDGRIFF G.01 - G.12 - G.20 - G.27 - G.30 - G.32 - G.34 - G.37 - G.39	815,00	912,00	750,00	815,00
PRESA MANIGLIA FRESATA PRISE DE MAIN INTEGRATED PULL HANDGRIFF MIT FRÄSUNG	895,00	1.002,00	/	/
PRESA MANIGLIA ALLUMINIO PRISE DE MAIN EN ALU ALUMINIUM PULL GRIFF-FRÄSUNG AUS ALUMINIUM	/	/	858,00	923,00
AUMENTO PER PUSH - PLUS VALUE POUR PUSH SURPLUS VALUE FOR PUSH - ZUSCHLAG FÜR PUSH			36,00	

COD. BA2190



35x18x52

Elemento con anta dx-sx e 1 ripiano in vetro
Elément avec 1 porte (d-g) et 1 étagère en verre
Base unit with 1 door (r-l) with 1 glass shelf
Unterschrank mit 1 Tür (r-l) mit 1 Einlegenbode aus Glas

MANIGLIA POIGNEE-HANDLE-HANDGRIFF G.01 - G.12 - G.20 - G.27 - G.30 - G.32 - G.34 - G.37 - G.39	232,00	260,00	213,00	232,00
PRESA MANIGLIA FRESATA PRISE DE MAIN INTEGRATED PULL HANDGRIFF MIT FRÄSUNG	270,00	302,00	/	/
PRESA MANIGLIA ALLUMINIO PRISE DE MAIN EN ALU ALUMINIUM PULL GRIFF-FRÄSUNG AUS ALUMINIUM	/	/	264,00	283,00
AUMENTO PER PUSH - PLUS VALUE POUR PUSH SURPLUS VALUE FOR PUSH - ZUSCHLAG FÜR PUSH			18,00	

COD. BA2200



35x37x52

Elemento con anta dx-sx e 1 ripiano in vetro
Elément avec 1 porte (d-g) et 1 étagère en verre
Base unit with 1 door (r-l) with 1 glass shelf
Unterschrank mit 1 Tür (r-l) mit 1 Einlegenbode aus Glas

MANIGLIA POIGNEE-HANDLE-HANDGRIFF G.01 - G.12 - G.20 - G.27 - G.30 - G.32 - G.34 - G.37 - G.39	280,00	314,00	258,00	280,00
PRESA MANIGLIA FRESATA PRISE DE MAIN INTEGRATED PULL HANDGRIFF MIT FRÄSUNG	320,00	359,00	/	/
PRESA MANIGLIA ALLUMINIO PRISE DE MAIN EN ALU ALUMINIUM PULL GRIFF-FRÄSUNG AUS ALUMINIUM	/	/	312,00	334,00
AUMENTO PER PUSH - PLUS VALUE POUR PUSH SURPLUS VALUE FOR PUSH - ZUSCHLAG FÜR PUSH			18,00	

ELEMENTI PER COLONNE P.18/37/52

ELEMENTS POUR COLONNES P.18/37/52
UNITS FOR COLUMNS D.18/37/52
UNTERSCHRÄNKE FÜR SÄULEN T.18/37/52

DESCRIZIONE

DESCRIPTION
DESCRIPTION
BESCHREIBUNG

OPACO

COULEUR MAT
MATT LACQUERED
LACKIERT MATT

LUCIDO

COUL. BRILLANT
GLOSS LACQUERED
LACKIERT GLÄNZEND

ESSENZA

BOIS
WOOD FINISH
HOLZ

MATRIX

MATRIX
MATRIX
MATRIX

COD. BA2250



52

35x52x52

Elemento con anta dx-sx
1 ripiano in vetro

*Élément avec 1 porte (d-
g) et 1 étagère en verre*

*Base unit with 1 door (r-l)
with 1 glass shelf*

*Unterschrank mit 1 Tür (r-l)
mit 1 Einlegenbode aus Glas*

MANIGLIA POIGNEE-HANDLE-HANDGRIFF G.01 - G.12 - G.20 - G.27 - G.30 - G.32 - G.34 - G.37 - G.39	312,00	349,00	287,00	312,00
PRESA MANIGLIA FRESATA PRISE DE MAIN INTEGRATED PULL HANDGRIFF MIT FRÄSUNG	352,00	394,00	/	/
PRESA MANIGLIA ALLUMINIO PRISE DE MAIN EN ALU ALUMINIUM PULL GRIFF-FRÄSUNG AUS ALUMINIUM	/	/	341,00	366,00
AUMENTO PER PUSH - PLUS VALUE POUR PUSH SURPLUS VALUE FOR PUSH - ZUSCHLAG FÜR PUSH			18,00	

COD. BA2212



52

70x18x52

Elemento con 2 ante e 1
ripiano in vetro

*Élément avec 2 portes et 1
étagère en verre*

*Base unit with 2 doors
with 1 glass shelf*

*Unterschrank mit 2 Türen
(r-l) mit 1 Einlegenbode
aus Glas*

MANIGLIA POIGNEE-HANDLE-HANDGRIFF G.01 - G.12 - G.20 - G.27 - G.30 - G.32 - G.34 - G.37 - G.39	408,00	457,00	375,00	408,00
PRESA MANIGLIA FRESATA PRISE DE MAIN INTEGRATED PULL HANDGRIFF MIT FRÄSUNG	483,00	541,00	/	/
PRESA MANIGLIA ALLUMINIO PRISE DE MAIN EN ALU ALUMINIUM PULL GRIFF-FRÄSUNG AUS ALUMINIUM	/	/	477,00	509,00
AUMENTO PER PUSH - PLUS VALUE POUR PUSH SURPLUS VALUE FOR PUSH - ZUSCHLAG FÜR PUSH			36,00	

COD. BA2214



52

70x37x52

Elemento con 2 ante e 1
ripiano in vetro


*Élément avec 2 portes et 1
étagère en verre*

*Base unit with 2 doors
and 1 glass shelf*

*Unterschrank mit 2 Türen
und 1 Einlegenbode aus
Glas*

MANIGLIA POIGNEE-HANDLE-HANDGRIFF G.01 - G.12 - G.20 - G.27 - G.30 - G.32 - G.34 - G.37 - G.39	462,00	518,00	425,00	462,00
PRESA MANIGLIA FRESATA PRISE DE MAIN INTEGRATED PULL HANDGRIFF MIT FRÄSUNG	542,00	608,00	/	/
PRESA MANIGLIA ALLUMINIO PRISE DE MAIN EN ALU ALUMINIUM PULL GRIFF-FRÄSUNG AUS ALUMINIUM	/	/	533,00	570,00
AUMENTO PER PUSH - PLUS VALUE POUR PUSH SURPLUS VALUE FOR PUSH - ZUSCHLAG FÜR PUSH			36,00	

COD. BA2216



52

70x52x52

Elemento con 2 ante e 1
ripiano in vetro

*Élément avec 2 portes et
1 étagère en verre*

*Base unit with 2 doors and
1 glass shelf*

*Unterschrank mit 2 Türen
und 1 Einlegenbode aus
Glas*





MANIGLIA POIGNEE-HANDLE-HANDGRIFF G.01 - G.12 - G.20 - G.27 - G.30 - G.32 - G.34 - G.37 - G.39	503,00	563,00	463,00	503,00
PRESA MANIGLIA FRESATA PRISE DE MAIN INTEGRATED PULL HANDGRIFF MIT FRÄSUNG	583,00	653,00	/	/
PRESA MANIGLIA ALLUMINIO PRISE DE MAIN EN ALU ALUMINIUM PULL GRIFF-FRÄSUNG AUS ALUMINIUM	/	/	571,00	611,00
AUMENTO PER PUSH - PLUS VALUE POUR PUSH SURPLUS VALUE FOR PUSH - ZUSCHLAG FÜR PUSH			36,00	

ELEMENTI PER COLONNE P.18/37/52

ELEMENTS POUR COLONNES P.18/37/52
UNITS FOR COLUMNS D.18/37/52
UNTERSCHRÄNKE FÜR SÄULEN T.18/37/52

DESCRIZIONE

DESCRIPTION
DESCRIPTION
BESCHREIBUNG

COD.	DESCRIZIONE	MANIGLIA	OPACO	LUCIDO	ESSENZA	MATRIX
COD. BA2210  52 35x37x52	Elemento con 2 cassetti	MANIGLIA POIGNEE-HANDLE-HANDGRIFF G.01 - G.12 - G.20 - G.27 - G.30 - G.32 - G.34 - G.37 - G.39	556,00	623,00	512,00	556,00
	<i>Élément avec 2 tiroirs</i>					
	<i>Base unit with 2 drawers</i>					
	<i>Unterschrank mit 2 Schubladen</i>	PRESA MANIGLIA FRESATA PRISE DE MAIN INTEGRATED PULL HANDGRIFF MIT FRÄSUNG	636,00	713,00	/	/
		PRESA MANIGLIA ALLUMINIO PRISE DE MAIN EN ALU ALUMINIUM PULL GRIFF-FRÄSUNG AUS ALUMINIUM	/	/	620,00	664,00
	AUMENTO PER PUSH - PLUS VALUE POUR PUSH SURPLUS VALUE FOR PUSH - ZUSCHLAG FÜR PUSH				156,00	
COD. BA2213  52 35x52x52	Elemento con 2 cassetti	MANIGLIA POIGNEE-HANDLE-HANDGRIFF G.01 - G.12 - G.20 - G.27 - G.30 - G.32 - G.34 - G.37 - G.39	588,00	658,00	541,00	588,00
	<i>Élément avec 2 tiroirs</i>					
	<i>Base unit with 2 drawers</i>					
	<i>Unterschrank mit 2 Schubladen</i>	PRESA MANIGLIA FRESATA PRISE DE MAIN INTEGRATED PULL HANDGRIFF MIT FRÄSUNG	668,00	748,00	/	/
		PRESA MANIGLIA ALLUMINIO PRISE DE MAIN EN ALU ALUMINIUM PULL GRIFF-FRÄSUNG AUS ALUMINIUM	/	/	649,00	696,00
	AUMENTO PER PUSH - PLUS VALUE POUR PUSH SURPLUS VALUE FOR PUSH - ZUSCHLAG FÜR PUSH				156,00	
COD. BA2215  52 70x37x52	Elemento con 2 cassetti	MANIGLIA POIGNEE-HANDLE-HANDGRIFF G.01 - G.12 - G.20 - G.27 - G.30 - G.32 - G.34 - G.37 - G.39	738,00	827,00	679,00	738,00
	<i>Élément avec 2 tiroirs</i>					
	<i>Base unit with 2 drawers</i>					
	<i>Unterschrank mit 2 Schubladen</i>	PRESA MANIGLIA FRESATA PRISE DE MAIN INTEGRATED PULL HANDGRIFF MIT FRÄSUNG	834,00	935,00	/	/
		PRESA MANIGLIA ALLUMINIO PRISE DE MAIN EN ALU ALUMINIUM PULL GRIFF-FRÄSUNG AUS ALUMINIUM	/	/	813,00	872,00
	AUMENTO PER PUSH - PLUS VALUE POUR PUSH SURPLUS VALUE FOR PUSH - ZUSCHLAG FÜR PUSH				156,00	
COD. BA2217  52 70x52x52	Elemento con 2 cassetti	MANIGLIA POIGNEE-HANDLE-HANDGRIFF G.01 - G.12 - G.20 - G.27 - G.30 - G.32 - G.34 - G.37 - G.39	779,00	873,00	717,00	779,00
	<i>Élément avec 2 tiroirs</i>					
	<i>Base unit with 2 drawers</i>					
	<i>Unterschrank mit 2 Schubladen</i>	PRESA MANIGLIA FRESATA PRISE DE MAIN INTEGRATED PULL HANDGRIFF MIT FRÄSUNG	875,00	981,00	/	/
		PRESA MANIGLIA ALLUMINIO PRISE DE MAIN EN ALU ALUMINIUM PULL GRIFF-FRÄSUNG AUS ALUMINIUM	/	/	851,00	913,00
	AUMENTO PER PUSH - PLUS VALUE POUR PUSH SURPLUS VALUE FOR PUSH - ZUSCHLAG FÜR PUSH				156,00	

ELEMENTI PER COLONNE P.18/37/52

ELEMENTS POUR COLONNES P.18/37/52
UNITS FOR COLUMNS D.18/37/52
UNTERSCHRÄNKE FÜR SÄULEN T.18/37/52

DESCRIZIONE

DESCRIPTION
DESCRIPTION
BESCHREIBUNG

OPACO

COULEUR MAT
MATT LACQUERED
LACKIERT MATT

LUCIDO

COUL. BRILLANT
GLOSS LACQUERED
LACKIERT GLÄNZEND


ESSENZA

BOIS
WOOD FINISH
HOLZ

MATRIX

MATRIX
MATRIX
MATRIX

COD. BA1004



35x18x70

Elemento con anta dx-sx e 2 ripiani in vetro

Élément avec 1 porte (d-g) et 2 étagères en verre

Base unit with 1 door (r-l) and 2 glass shelves

Unterschrank mit 1 Tür (r-l) und 2 Einlegenboden aus Glas

MANIGLIA
POIGNEE-HANDLE-HANDGRIFF
G.01 - G.12 - G.20 - G.27 - G.30 - G.32 - G.34 - G.37 - G.39

291,00

326,00

267,00

291,00

PRESA MANIGLIA FRESATA
PRISE DE MAIN
INTEGRATED PULL
HANDGRIFF MIT FRÄSUNG

328,00

368,00

/

/

PRESA MANIGLIA ALLUMINIO
PRISE DE MAIN EN ALU
ALUMINIUM PULL
GRIFF-FRÄSUNG AUS ALUMINIUM

/

/

318,00

341,00

**AUMENTO PER PUSH - PLUS VALUE POUR PUSH
SURPLUS VALUE FOR PUSH - ZUSCHLAG FÜR PUSH**

18,00

COD. BA1005



35x37x70

Elemento con anta dx-sx e 2 ripiani in vetro

Élément avec 1 porte (d-g) et 2 étagères en verre

Base unit with 1 door (r-l) and 2 glass shelves

Unterschrank mit 1 Tür (r-l) und 2 Einlegenboden aus Glas

MANIGLIA
POIGNEE-HANDLE-HANDGRIFF
G.01 - G.12 - G.20 - G.27 - G.30 - G.32 - G.34 - G.37 - G.39

337,00

378,00

310,00

337,00

PRESA MANIGLIA FRESATA
PRISE DE MAIN
INTEGRATED PULL
HANDGRIFF MIT FRÄSUNG

377,00

423,00

/

/

PRESA MANIGLIA ALLUMINIO
PRISE DE MAIN EN ALU
ALUMINIUM PULL
GRIFF-FRÄSUNG AUS ALUMINIUM

/

/


364,00

391,00

**AUMENTO PER PUSH - PLUS VALUE POUR PUSH
SURPLUS VALUE FOR PUSH - ZUSCHLAG FÜR PUSH**

18,00

COD. BA1006



35x52x70

Elemento con anta dx-sx e 2 ripiani in vetro

Élément avec 1 porte (d-g) et 2 étagères en verre

Base unit with 1 door (r-l) and 2 glass shelves

Unterschrank mit 1 Tür (r-l) und 2 Einlegenboden aus Glas

MANIGLIA
POIGNEE-HANDLE-HANDGRIFF
G.01 - G.12 - G.20 - G.27 - G.30 - G.32 - G.34 - G.37 - G.39

373,00

418,00

344,00

373,00

PRESA MANIGLIA FRESATA
PRISE DE MAIN
INTEGRATED PULL
HANDGRIFF MIT FRÄSUNG

413,00

463,00

/

/

PRESA MANIGLIA ALLUMINIO
PRISE DE MAIN EN ALU
ALUMINIUM PULL
GRIFF-FRÄSUNG AUS ALUMINIUM

/

/

398,00

427,00

**AUMENTO PER PUSH - PLUS VALUE POUR PUSH
SURPLUS VALUE FOR PUSH - ZUSCHLAG FÜR PUSH**

18,00

PENSILI P.18
ARMOIRES P.18
WALL-UNITS D.18
HÄNGESCHRÄNKE T.18

DESCRIZIONE
DESCRIPTION
DESCRIPTION
BESCHREIBUNG

OPACO
COULEUR MAT
MATT LACQUERED
LACKIERT MATT

LUCIDO
COUL. BRILLANT
GLOSS LACQUERED
LACKIERT GLÄNZEND

ESSENZA
BOIS
WOOD FINISH
HOLZ

MATRIX
MATRIX
MATRIX
MATRIX

COD. PA8020

35



35x18x35

Pensile con anta dx-sx
Armoire avec 1 porte (d-g)
Wall-unit with 1 door (r-l)
Hängeschrank mit 1 Tür (r-l)

MANIGLIA
POIGNEE-HANDLE-HANDGRIFF
G.01 - G.12 - G.20 - G.27 - G.30 -
G.32 - G.34 - G.37 - G.39

191,00

214,00

176,00

191,00

PRESA MANIGLIA FRESATA
PRISE DE MAIN
INTEGRATED PULL
HANDGRIFF MIT FRÄSUNG

229,00

256,00

/

/

PRESA MANIGLIA ALLUMINIO
PRISE DE MAIN EN ALU
ALUMINIUM PULL
GRIFF-FRÄSUNG AUS ALUMINIUM

/

/

227,00

242,00

**AUMENTO PER PUSH - PLUS VALUE POUR PUSH
SURPLUS VALUE FOR PUSH - ZUSCHLAG FÜR PUSH**

18,00

COD. PA9000

52



35x18x52

Pensile con anta dx-sx e
1 ripiano in vetro
*Armoire avec 1 porte
(d-g) et 1 étagère en verre*
*Wall-unit with 1 door
(r-l) and 1 glass shelf*
*Hängeschrank mit 1 Tür
(r-l) und 1 Einlegebode
aus Glas*

MANIGLIA
POIGNEE-HANDLE-HANDGRIFF
G.01 - G.12 - G.20 - G.27 - G.30 -
G.32 - G.34 - G.37 - G.39

232,00

260,00

213,00

232,00

PRESA MANIGLIA FRESATA
PRISE DE MAIN
INTEGRATED PULL
HANDGRIFF MIT FRÄSUNG

270,00

302,00

/

/

PRESA MANIGLIA ALLUMINIO
PRISE DE MAIN EN ALU
ALUMINIUM PULL
GRIFF-FRÄSUNG AUS ALUMINIUM

/

/

264,00

283,00

**AUMENTO PER PUSH - PLUS VALUE POUR PUSH
SURPLUS VALUE FOR PUSH - ZUSCHLAG FÜR PUSH**

18,00

COD. PA9051

70



35x18x70

Pensile con anta dx-sx e
2 ripiani in vetro
*Armoire avec 1 porte
(d-g) et 2 étagères en verre*
*Wall-unit with 1 doors
(r-l) and 2 glass shelves*
*Hängeschrank mit 1 Tür
(r-l) und 2 Einlegeboden
aus Glas*

MANIGLIA
POIGNEE-HANDLE-HANDGRIFF
G.01 - G.12 - G.20 - G.27 - G.30 -
G.32 - G.34 - G.37 - G.39

291,00

326,00

267,00

291,00

PRESA MANIGLIA FRESATA
PRISE DE MAIN
INTEGRATED PULL
HANDGRIFF MIT FRÄSUNG

328,00

368,00

/

/

PRESA MANIGLIA ALLUMINIO
PRISE DE MAIN EN ALU
ALUMINIUM PULL
GRIFF-FRÄSUNG AUS ALUMINIUM

/

/

318,00

341,00

**AUMENTO PER PUSH - PLUS VALUE POUR PUSH
SURPLUS VALUE FOR PUSH - ZUSCHLAG FÜR PUSH**

36,00

COD. PA9200

52



70x18x52

Pensile con 2 ante e 1
ripianto in vetro
*Armoire avec 2 portes
et 1 étagère en verre*
*Wall-unit with 2 doors
and 1 glass shelf*
*Hängeschrank mit 2
Türen und 1 Einlegebode
aus Glas*

MANIGLIA
POIGNEE-HANDLE-HANDGRIFF
G.01 - G.12 - G.20 - G.27 - G.30 -
G.32 - G.34 - G.37 - G.39

408,00

457,00

375,00

408,00

PRESA MANIGLIA FRESATA
PRISE DE MAIN
INTEGRATED PULL
HANDGRIFF MIT FRÄSUNG

483,00

541,00

/

/

PRESA MANIGLIA ALLUMINIO
PRISE DE MAIN EN ALU
ALUMINIUM PULL
GRIFF-FRÄSUNG AUS ALUMINIUM

/

/

477,00

509,00

**AUMENTO PER PUSH - PLUS VALUE POUR PUSH
SURPLUS VALUE FOR PUSH - ZUSCHLAG FÜR PUSH**

18,00

PENSILI P.18
ARMOIRES P.18
WALL-UNITS D.18
HÄNGESCHRÄNKE T.18

DESCRIZIONE
DESCRIPTION
DESCRIPTION
BESCHREIBUNG

OPACO
COULEUR MAT
MATT LACQUERED
LACKIERT MATT

LUCIDO
COUL. BRILLANT
GLOSS LACQUERED
LACKIERT GLÄNZEND

ESSENZA
BOIS
WOOD FINISH
HOLZ

MATRIX
MATRIX
MATRIX
MATRIX

COD. PA9251



70x18x70

Pensile con 2 ante e 2 ripiani in vetro

Armoire avec 2 portes et 2 étagères en verre

Wall-unit with 2 doors and 2 glass shelves

Hängeschränk mit 2 Türen und 2 Einlegenboden aus Glas

MANIGLIA
POIGNEE-HANDLE-HANDGRIFF
G.01 - G.12 - G.20 - G.27 - G.30 - G.32 - G.34 - G.37 - G.39

487,00

545,00

448,00

487,00

PRESA MANIGLIA FRESATA
PRISE DE MAIN
INTEGRATED PULL
HANDGRIFF MIT FRÄSUNG

562,00

630,00

/

/

PRESA MANIGLIA ALLUMINIO
PRISE DE MAIN EN ALU
ALUMINIUM PULL
GRIFF-FRÄSUNG AUS ALUMINIUM

/

/

550,00

588,00

**AUMENTO PER PUSH - PLUS VALUE POUR PUSH
SURPLUS VALUE FOR PUSH - ZUSCHLAG FÜR PUSH**

36,00

COD. PA9100



70x18x52

Pensile con anta a ribalta e 1 ripiano in vetro

Armoire avec 1 porte ouvrante vers le haut et 1 étagère en verre

Wall-unit with 1 up lifting door and 1 glass shelf

Hängeschränk mit 1 Klapptür und 1 Einlegenbode aus Glas

MANIGLIA
POIGNEE-HANDLE-HANDGRIFF
G.01 - G.12 - G.20 - G.27 - G.30 - G.32 - G.34 - G.37 - G.39

408,00

457,00

376,00

408,00

PRESA MANIGLIA FRESATA
PRISE DE MAIN
INTEGRATED PULL
HANDGRIFF MIT FRÄSUNG

453,00

508,00

/

/

PRESA MANIGLIA ALLUMINIO
PRISE DE MAIN EN ALU
ALUMINIUM PULL
GRIFF-FRÄSUNG AUS ALUMINIUM

/

/

439,00

471,00

MONOBLOCCHI P.48

MEUBLES SOUS-VASQUE P.48
WASH-BASIN BASE UNITS D.48
WASHTISCHUNTERSCHRÄNKE T.48

DESCRIZIONE

DESCRIPTION
DESCRIPTION
BESCHREIBUNG

MISURE

DIMENS.
DIMENS.
MASSE

COD.




CODE
CODE
KODE

OPACO

COULEUR MAT
MATT LACQUERED
LACKIERT MATT

LUCIDO

COUL. BRILLANT
GLOSS LACQUERED
LACKIERT GLÄNZEND

	<p>Monoblocco con 2 ante curve completo di piedi (maniglia G.34-G.38)</p> <p><i>Meuble sous-vasque avec 2 portes galbées sur pieds (poignée G.34-G.38)</i></p> <p><i>Wash-basin base unit with 2 curved doors with legs (handle G.34-G.38)</i></p> <p><i>Washtischunterschrank mit 2 abgerundeten Türen auf Füßen (handgriff G.34-G.38)</i></p>	70x48x82	M03220	1.117,00	1.244,00
	<p><i>Meuble sous-vasque avec 2 portes galbées sur pieds (poignée G.34-G.38)</i></p> <p><i>Wash-basin base unit with 2 curved doors with legs (handle G.34-G.38)</i></p> <p><i>Washtischunterschrank mit 2 abgerundeten Türen auf Füßen (handgriff G.34-G.38)</i></p>	90x48x82	M03222	1.182,00	1.319,00
<p>AUMENTO PER PUSH - PLUS VALUE POUR PUSH SURCHARGE FOR PUSH - ZUSCHLAG FÜR PUSH</p>					36,00
	<p>Monoblocco con cassettone curvo completo di piedi (maniglia G.34-G.38)</p> <p><i>Meuble sous-vasque avec 1 tiroir coulissant galbé sur pieds (poignée G.34-G.38)</i></p> <p><i>Wash-basin base unit with 1 curved drawer with legs (handle G.34-G.38)</i></p> <p><i>Washtischunterschrank mit 1 abgerundeten Schublade auf Füßen (handgriff G.34-G.38)</i></p>	70x48x82	M03210	1.156,00	1.285,00
	<p><i>Meuble sous-vasque avec 1 tiroir coulissant galbé sur pieds (poignée G.34-G.38)</i></p> <p><i>Wash-basin base unit with 1 curved drawer with legs (handle G.34-G.38)</i></p> <p><i>Washtischunterschrank mit 1 abgerundeten Schublade auf Füßen (handgriff G.34-G.38)</i></p>	90x48x82	M03212	1.233,00	1.373,00
<p>AUMENTO PER PUSH - PLUS VALUE POUR PUSH SURCHARGE FOR PUSH - ZUSCHLAG FÜR PUSH</p>					78,00
	<p>Monoblocco con 2 cassetti curvi completo di piedi (maniglia G.34-G.38)</p> <p><i>Meuble sous-vasque avec 2 tiroirs coulissants galbés sur pieds (poignée G.34-G.38)</i></p> <p><i>Wash-basin base unit with 2 curved drawers with legs (handle G.34-G.38)</i></p> <p><i>Washtischunterschrank mit 2 abgerundeten Schubladen auf Füßen (handgriff G.34-G.38)</i></p>	70x48x82	M03200	1.350,00	1.479,00
	<p><i>Meuble sous-vasque avec 2 tiroirs coulissants galbés sur pieds (poignée G.34-G.38)</i></p> <p><i>Wash-basin base unit with 2 curved drawers with legs (handle G.34-G.38)</i></p> <p><i>Washtischunterschrank mit 2 abgerundeten Schubladen auf Füßen (handgriff G.34-G.38)</i></p>	90x48x82	M03202	1.433,00	1.573,00
<p>AUMENTO PER PUSH - PLUS VALUE POUR PUSH SURCHARGE FOR PUSH - ZUSCHLAG FÜR PUSH</p>					156,00

ONE EXCLUSIVE Prof. 52 Depth 52

FINITURA
FINITION
FINISH
AUSFÜHRUNG

MONOBLOCCHI P.52

MEUBLES SOUS-VASQUE P.52
WASH-BASIN BASE UNITS D.52
WASCHTISCHUNTERSCHRÄNKEN T.52

DESCRIZIONE

DESCRIPTION
DESCRIPTION
BESCHREIBUNG

MISURE

DIMENS.
DIMENS.
MASSE

COD.

CODE
CODE
KODE

STAMPA OPACA

IMPRESSION MATE
MATT PRINT
MATTER DRUCK

STAMPA LUCIDA

IMPRESSION BRIL.
GLOSS PRINT
GLÄNZENDER DRUCK



Monoblocco con 1 cassetto
Meuble sous-vasque avec 1 tiroir coulissant
Wash-basin base unit with 1 drawer
Waschtischunterschrank mit 1 Schublade

70x52x52	M03501	856,00	1.076,00
80x52x52	M03701	918,00	1.151,00
105x52x52	M03901	1.068,00	1.335,00
AUMENTO PER PUSH - PLUS VALUE POUR PUSH SURCHARGE FOR PUSH - ZUSCHLAG FÜR PUSH			78,00



Monoblocco con 1 cassetto e 1 cassetto estraibile
Meuble sous-vasque avec 1 tiroir coulissant et 1 tiroir interne
Wash-basin base unit with 1 drawer and 1 inner drawer
Waschtischunterschrank mit 1 Schublade und 1 inneren Schublade

70x52x52	M03511	1.062,00	1.282,00
80x52x52	M03711	1.130,00	1.363,00
105x52x52	M03911	1.286,00	1.553,00
AUMENTO PER PUSH - PLUS VALUE POUR PUSH SURCHARGE FOR PUSH - ZUSCHLAG FÜR PUSH			78,00

ONE EXCLUSIVE Prof. 37 Depth 37

FINITURA
FINITION
FINISH
AUSFÜHRUNG

MONOBLOCCHI P.37

MEUBLES SOUS-VASQUE P.37
WASH-BASIN BASE UNITS D.37
WASCHTISCHUNTERSCHRÄNKEN T.37

DESCRIZIONE

DESCRIPTION
DESCRIPTION
BESCHREIBUNG

MISURE

DIMENS.
DIMENS.
MASSE

COD.

CODE
CODE
KODE

STAMPA OPACA

IMPRESSION MATE
MATT PRINT
MATTER DRUCK

STAMPA LUCIDA

IMPRESSION BRIL.
GLOSS PRINT
GLÄNZENDER DRUCK



Monoblocco con 1 cassetto
Meuble sous-vasque avec 1 tiroir coulissant
Wash-basin base unit with 1 drawer
Waschtischunterschrank mit 1 Schublade

70x37x52	M02501	829,00	972,00
80x37x52	M02701	889,00	1.039,00
105x37x52	M02901	1.034,00	1.202,00
AUMENTO PER PUSH - PLUS VALUE POUR PUSH SURCHARGE FOR PUSH - ZUSCHLAG FÜR PUSH			78,00








Monoblocco con 1 cassetto e 1 cassetto estraibile
Meuble sous-vasque avec 1 tiroir coulissant et 1 tiroir interne
Wash-basin base unit with 1 drawer and 1 inner drawer
Waschtischunterschrank mit 1 Schublade und 1 inneren Schublade

70x37x52	M02511	1.023,00	1.166,00
80x37x52	M02711	1.086,00	1.239,00
105x37x52	M02911	1.240,00	1.408,00
AUMENTO PER PUSH - PLUS VALUE POUR PUSH SURCHARGE FOR PUSH - ZUSCHLAG FÜR PUSH			78,00

ONE

ONE EXCLUSIVE Prof. 52 Depth 52

FINITURA FINITION FINISH AUSFÜHRUNG

BASI COMPONENTI P.52 ELEMENT BAS P.52 BASE UNITS D.52 UNTERSCHRÄNKE T.52		DESCRIZIONE DESCRIPTION DESCRIPTION BESCHREIBUNG	MISURE DIMENS. DIMENS. MASSE	COD. CODE CODE KODE	OPACO COULEUR MAT MATT LACQUERED LACKIERT MATT	LUCIDO COUL. BRILLANT GLOSS LACQUERED LACKIERT GLÄNZEND	STAMPA OPACA IMPRESSION MATE MATT PRINT MATTER DRUCK	STAMPA LUCIDA IMPRESSION BRIL. GLOSS PRINT GLÄNZENDER DRUCK
52		Base con anta dx-sx e un ripiano in vetro	35x52x52	BB3100	287,00	322,00	N.P.	N.P.
		<i>Elément avec 1 porte (d-g) et 1 étagère en verre</i>						
		<i>Base unit with 1 door (r-l) and 1 glass shelf</i>						
		<i>Unterschrank mit 1 Tür (l-r) und 1 Einlegenbode aus Glas</i>						
AUMENTO PER PUSH - PLUS VALUE POUR PUSH SURCHARGE FOR PUSH - ZUSCHLAG FÜR PUSH								18,00
52		Base con 2 cassetti	35x52x52	BB3102	563,00	631,00	N.P.	N.P.
		<i>Elément avec 2 tiroirs</i>						
		<i>Base unit with 2 drawers</i>						
		<i>Unterschrank mit 2 Schubladen</i>						
AUMENTO PER PUSH - PLUS VALUE POUR PUSH SURCHARGE FOR PUSH - ZUSCHLAG FÜR PUSH								156,00
52		Base con cassetto estraibile	70x52x52	BB3401	539,00	604,00	722,00	772,00
		<i>Elément avec 1 tiroir coulissant</i>	80x52x52	BB3601	569,00	638,00	769,00	826,00
		<i>Base unit with 1 drawer</i>	105x52x52	BB3801	651,00	729,00	878,00	953,00
		<i>Unterschrank mit 1 Schublade</i>						
AUMENTO PER PUSH - PLUS VALUE POUR PUSH SURCHARGE FOR PUSH - ZUSCHLAG FÜR PUSH								78,00
52		Base con cassetto estraibile e 1 cassetto interno	70x52x52	BB3411	692,00	757,00	875,00	925,00
		<i>Elément avec 1 tiroir coulissant et 1 tiroir interne</i>	80x52x52	BB3611	728,00	797,00	928,00	985,00
		<i>Base unit with 1 drawer and 1 inner drawer</i>	105x52x52	BB3811	816,00	894,00	1.043,00	1.118,00
		<i>Unterschrank mit 1 Schublade und 1 inneren Schublade</i>						
AUMENTO PER PUSH - PLUS VALUE POUR PUSH SURCHARGE FOR PUSH - ZUSCHLAG FÜR PUSH								78,00
52		Base con 2 cassetti	70x52x52	BB3402	730,00	817,00	N.P.	N.P.
		<i>Elément avec 2 tiroirs</i>						
		<i>Base unit with 2 drawers</i>						
		<i>Unterschrank mit 2 Schubladen</i>						
AUMENTO PER PUSH - PLUS VALUE POUR PUSH SURCHARGE FOR PUSH - ZUSCHLAG FÜR PUSH								156,00

ONE EXCLUSIVE Prof. 37 Depth 37

FINITURA FINITION FINISH AUSFÜHRUNG

BASI COMPONENTI P.37

ELEMENT BAS P.37
BASE UNITS D.37
UNTERSCHRÄNKE T.37

DESCRIZIONE

DESCRIPTION
DESCRIPTION
BESCHREIBUNG

MISURE

DIMENS.
DIMENS.
MASSE

COD.

CODE
CODE
KODE

OPACO

COULEUR MAT
MATT LACQUERED
LACKIERT MATT

LUCIDO

COUL. BRILLANT
GLOSS LACQUERED
LACKIERT GLÄNZEND

STAMPA OPACA

IMPRESSION MATE
MATT PRINT
MATTER DRUCK

STAMPA LUCIDA

IMPRESSION BRIL.
GLOSS PRINT
GLÄNZENDER DRUCK



Base con anta dx-sx e 1 ripiano in vetro

Élément avec 1 porte (d-g) et 1 étagère en verre

Base unit with 1 door (r-l) and 1 glass shelf

Unterschrank mit 1 Tür (l-r) und 1 Einlegenbode aus Glas

35x37x52	BA2100	256,00	286,00	N.P.	N.P.
AUMENTO PER PUSH - PLUS VALUE POUR PUSH SURCHARGE FOR PUSH - ZUSCHLAG FÜR PUSH					
					18,00




Base con 2 cassetti

Élément avec 2 tiroirs

Base unit with 2 drawers

Unterschrank mit 2 Schubladen

35x37x52	BA2102	531,00	595,00	N.P.	N.P.
AUMENTO PER PUSH - PLUS VALUE POUR PUSH SURCHARGE FOR PUSH - ZUSCHLAG FÜR PUSH					
					156,00



Base con cassetto estraibile

Élément avec 1 tiroir coulissant

Base unit with 1 drawer

Unterschrank mit 1 Schublade

70x37x52	BA2401	498,00	558,00	694,00	744,00
80x37x52	BA2601	526,00	589,00	738,00	795,00
105x37x52	BA2801	601,00	673,00	843,00	918,00
AUMENTO PER PUSH - PLUS VALUE POUR PUSH SURCHARGE FOR PUSH - ZUSCHLAG FÜR PUSH					
					78,00




Base con cassetto estraibile e 1 cassetto interno

Élément avec 1 tiroir coulissant et 1 tiroir interne

Base unit with 1 drawer and 1 inner drawer

Unterschrank mit 1 Schublade und 1 inneren Schublade

70x37x52	BA2411	639,00	699,00	835,00	885,00
80x37x52	BA2611	673,00	736,00	885,00	942,00
105x37x52	BA2811	754,00	826,00	993,00	1.071,00
AUMENTO PER PUSH - PLUS VALUE POUR PUSH SURCHARGE FOR PUSH - ZUSCHLAG FÜR PUSH					
					78,00



Base con 2 cassetti

Élément avec 2 tiroirs

Base unit with 2 drawers


Unterschrank mit 2 Schubladen

70x37x52	BA2402	689,00	772,00	N.P.	N.P.
AUMENTO PER PUSH - PLUS VALUE POUR PUSH SURCHARGE FOR PUSH - ZUSCHLAG FÜR PUSH					
					156,00

ONE



ONE EXCLUSIVE Prof. 18 Depth 18

FINITURA FINITION FINISH AUSFÜHRUNG

COLONNE P.18 COLONNES P.18 COLUMNS D.18 SÄULEN T.18		DESCRIZIONE DESCRIPTION DESCRIPTION BESCHREIBUNG	MISURE DIMENS. DIMENS. MASSE	COD. CODE CODE KODE	OPACO COULEUR MAT MATT LACQUERED LACKIERT MATT	LUCIDO COUL. BRILLANT GLOSS LACQUERED LACKIERT GLÄNZEND	STAMPA OPACA IMPRESSION MATE MATT PRINT MATTER DRUCK	STAMPA LUCIDA IMPRESSION BRIL. GLOSS PRINT GLÄNZENDER DRUCK
 <p>70</p>	<p>Elemento con 1 anta dx-sx e 2 ripiani in vetro</p> <p><i>Colonne avec 1 porte (d-g) et 2 étagères en verre</i></p> <p><i>Column with 1 door (r-l) and 2 glass shelves</i></p> <p><i>Säule mit 1 Tür (r-l) und 2 Einlegenboden aus Glas</i></p>	52x18x70	C03100	581,00	611,00	641,00	671,00	
	<p>AUMENTO PER PUSH - PLUS VALUE POUR PUSH SURCHARGE FOR PUSH - ZUSCHLAG FÜR PUSH</p> <p>18,00</p>							
 <p>105</p>	<p>Elemento con 1 anta dx-sx e 3 ripiani in vetro</p> <p><i>Colonne avec 1 porte (d-g) et 3 étagères en verre</i></p> <p><i>Column with 1 door (r-l) and 3 glass shelves</i></p> <p><i>Säule mit 1 Tür (r-l) und 3 Einlegenboden aus Glas</i></p>	52x18x105	C03110	740,00	762,00	820,00	842,00	
	<p>AUMENTO PER PUSH - PLUS VALUE POUR PUSH SURCHARGE FOR PUSH - ZUSCHLAG FÜR PUSH</p> <p>18,00</p>							

ONE EXCLUSIVE Prof. 18 Depth 18

FINITURA FINITION FINISH AUSFÜHRUNG

PENSILI P.18 ARMOIRES P.18 WALL-UNITS D.18 HÄNGESCHRÄNKE T.18		DESCRIZIONE DESCRIPTION DESCRIPTION BESCHREIBUNG	MISURE DIMENS. DIMENS. MASSE	COD. CODE CODE KODE	OPACO COULEUR MAT MATT LACQUERED LACKIERT MATT	LUCIDO COUL. BRILLANT GLOSS LACQUERED LACKIERT GLÄNZEND	STAMPA OPACA IMPRESSION MATE MATT PRINT MATTER DRUCK	STAMPA LUCIDA IMPRESSION BRIL. GLOSS PRINT GLÄNZENDER DRUCK
 <p>52</p>	<p>Pensile con anta a ribalta e 1 ripiano in vetro</p> <p><i>Armoire avec 1 porte ouvrante vers le haut et 1 étagère en verre</i></p> <p><i>Wall-unit with 1 up lifting door and 1 glass shelf</i></p> <p><i>Hängeschränk mit 1 Klapptür und 1 Einlegenbode aus Glas</i></p>	70x18x52	PA9100	408,00	457,00	682,00	713,00	
	<p>AUMENTO PER PUSH - PLUS VALUE POUR PUSH SURCHARGE FOR PUSH - ZUSCHLAG FÜR PUSH</p> <p>18,00</p>							
 <p>52</p>	<p>Pensile con anta a ribalta e 1 ripiano in vetro</p> <p><i>Armoire avec 1 porte ouvrante vers le haut et 1 étagère en verre</i></p> <p><i>Wall-unit with 1 up lifting door and 1 glass shelf</i></p> <p><i>Hängeschränk mit 1 Klapptür und 1 Einlegenbode aus Glas</i></p>	105x18x52	PA9120	557,00	624,00	875,00	898,00	
	<p>AUMENTO PER PUSH - PLUS VALUE POUR PUSH SURCHARGE FOR PUSH - ZUSCHLAG FÜR PUSH</p> <p>18,00</p>							



DIVA

COMPOSIZIONI DA CATALOGO COMPOSITION D'APRES CATALOGUE SAMPLE DISPLAYS		COD. CODE CODE	DESCRIZIONE DESCRIPTION DESCRIPTION	PREZZO UNITARIO PRIX UNITAIRE UNIT PRICE
DIVA 01 FINITURA: 033 NERO LUCIDO FINITION: 033 NERO BRILLANT FINISH: 033 HIGH GLOSS NERO	SF950	Specchio "VISION" - Miroir "VISION" - Mirror "VISION" cm.105x70		1.981,00
	BB3502	Base porta lavabo con 2 cassetti - Meuble sous-vasque avec 2 tiroirs - Wash-basin base unit with 2 drawers cm.70x52x52		920,00
	BB3102	Base con 2 cassetti - Elément avec 2 tiroirs - Base unit with 2 drawers cm.35x52x52		700,00
	BB3402	Base con 2 cassetti - Elément avec 2 tiroirs - Base unit with 2 drawers cm.70x52x52		853,00
	TWA175	Top vetro fuso (vasca B.175) col. "Nero" - Plan en verre avec vasque moulée (B.175) coul. "Nero" - Glass top with moulded wash-basin (B.175) col. "Nero" - cm. 175x53x1,5		2.018,00
	TOTALE COMPOSIZIONE - TOTAL COMPOSITION - TOTAL DISPLAY PRICE			6.472,00
	XC980	Sistema troppo pieno Clou Geberit - Kit trop plein Clou Geberit - Clou Geberit O-F and waste kit		87,00
	XA200	Monocomando "KATE" cromo - Mitigeur "KATE" chromé brillant - Chrome single-lever mixer "KATE"		395,00
DIVA 02 FINITURA: 050 OLIVA LUCIDO FINITION: 050 OLIVA BRILLANT FINISH: 050 HIGH GLOSS OLIVA	SF962	Specchio "POLARIS" - Miroir "POLARIS" - Mirror "POLARIS" cm. 140x70		730,00
	BB3902	Base portalavabo con 2 cassetti - Meuble sous-vasque avec 2 tiroirs - Wash-basin base unit with 2 drawers cm.105x52x52		1.110,00
	BB3102	Base con 2 cassetti - Elément avec 2 tiroirs - Base unit with 2 drawers cm.35x52x52		700,00
	TWA140	Top vetro fuso (vasca B.175) col. "Oliva" - Plan en verre avec vasque moulée (B.175) coul. "Oliva" - Glass top with moulded wash-basin (B.175) col. "Oliva" cm.140x53x1,5		1.708,00
	TOTALE COMPOSIZIONE - TOTAL COMPOSITION - TOTAL DISPLAY PRICE			4.248,00
	XA200	Monocomando "KATE" cromo - Mitigeur "KATE" chromé brillant - Chrome single-lever mixer "KATE"		395,00
DIVA 03 FINITURA: 045 TORTORA LUCIDO - 057 PRUGNA LUCIDO FINITION: 045 TORTORA BRILLANT - 057 PRUGNA BRILLANT FINISH: 045 HIGH GLOSS TORTORA - 057 HIGH GLOSS PRUGNA	SF906	Specchio Filo lucido - Miroir Simple - Mirror cm. 35x140		218,00
	H35	Lampada "SUN" - Lampe "SUN" - Lamp "SUN"		265,00
	BB3910	Base porta lavabo con cassetto - Meuble sous-vasque avec 1 tiroir - Wash-basin base unit with 1 drawer cm.105x52x26		671,00
	BB3810	Base con cassetto - Elément avec 1 tiroir - Base unit with 1 drawer cm.105x52x26		622,00
	TVA105	Top vetro foro lavabo d'arredo col. "Tortora" - Plan en verre avec découpe pour vasque à poser coul. "tortora" - Glass top with hole for wash-basin col. "Tortora" cm.105x53x1,5		936,00
	TVA105	Top vetro col. "Prugna" - Plan en verre coul. "Prugna" - Glass top with col. "Prugna" cm.105x53x1,5		846,00
	TOTALE COMPOSIZIONE - TOTAL COMPOSITION - TOTAL DISPLAY PRICE			3.558,00
	LV935	Lavabo Tecnolux bianco lucido - Vasque en Tecnolux blanc brillant - High gloss white countertop basin in Tecnolux cm.60x37,5x14		550,00
	BA2421	Elemento con cassetto - Element avec 1 tiroir coulissant - Base unit with 1 drawer cm.70x37x35		533,00
	TC630	Top di copertura - Plan de finition - Matching top cm.70x38		259,00
	XA950	Kit ruote (4 pz.) - kit roulettes (4 pièces) - Wheels (package of 4)		80,00
XA201	Monocomando "KATE" cromo - Mitigeur "KATE" chromé brillant - Chrome single-lever mixer "KATE"		578,00	

COMPOSIZIONI DA CATALOGO

COMPOSITION D'APRES CATALOGUE
SAMPLE DISPLAYS

COD. CODE CODE	DESCRIZIONE DESCRIPTION DESCRIPTION	PREZZO UNITARIO PRIX UNITAIRE UNIT PRICE
SF860	Specchio "LAKE" - Miroir "LAKE" - Mirror "LAKE" cm.80x80	864,00
BB3702	Base porta lavabo con 2 cassetti - Meuble sous-vasque avec 2 tiroirs - Wash-basin base unit with 2 drawers cm.80x52x52	979,00
TWA080	Top vetro fuso (vasca B.175) col. "Glicine" - Plan en verre avec vasque moulée (B.175) coul. "GLICINE" - Glass top with moulded wash-basin (B.175) col. "GLICINE" cm.80x53x1,5	1.107,00
TOTALE COMPOSIZIONE - TOTAL COMPOSITION - TOTAL DISPLAY PRICE		2.950,00
XC980	Sistema troppo pieno Clou Geberit - Kit trop plein Clou Geberit - Clou Geberit O-F and waste kit	87,00
XA100	Monocomando "KAROL" cromo - Mitigeur "KAROL" chromé brillant - Chrome single-lever mixer "KAROL"	351,00
SF898	Specchio Filo lucido - Miroir Simple - Mirror cm.70x140	261,00
H35	Lampada "SUN" - Lampe "SUN" - Lamp "SUN"	265,00
MV933	Mensola in vetro col. "Latte" - Etagère en verre coul. "Latte" - Glass shelf coul. Latte" cm.70x12 (x2)	cad. 133,00
BB3501	Base porta lavabo con cassetto - Meuble sous-vasque avec 1 tiroir - Wash-basin base unit with 1 drawer cm.70x52x52	771,00
BB3802	Base con 2 cassetti - Élément avec 2 tiroirs - Base unit with 2 drawers cm.105x52x52	1.011,00
TJ175	Top Tecnolux vasca integrata (B.105) bianco lucido - Plan en Tecnolux avec vasque moulée (B.105) blanc brillant - High gloss white Tecnolux top with moulded wash-basin (B.105) cm.175x53x1,2	1.109,00
TOTALE COMPOSIZIONE - TOTAL COMPOSITION - TOTAL DISPLAY PRICE		3.683,00
XC980	Sistema troppo pieno Clou Geberit - Kit trop plein Clou Geberit - Clou Geberit O-F and waste kit	87,00
XA200	Monocomando "KATE" cromo - Mitigeur "KATE" chromé brillant - Chrome single-lever mixer "KATE"	395,00
SF874	Specchio Filo lucido - Miroir Simple - Mirror cm.140x52	237,00
H38	Lampada "SURA" - Lampe "SURA" - Lamp "SURA"	177,00
BA2211	Elemento con anta - Élément avec 1 porte - Base unit with 1 door cm.35x18x116	590,00
BB3521	Base porta lavabo con cassetto - Meuble sous-vasque avec 1 tiroir - Wash-basin base unit with 1 drawer cm.70x52x35	590,00
BB3621	Base con 2 ante - Élément avec 2 portes - Base unit with 2 doors cm.70x52x35	622,00
BB3410	Base con cassetto - Élément avec 1 tiroir - Base unit with 1 drawer cm.70x52x26 (x2)	cad. 524,00
TWA140	Top vetro fuso (vasca B.175) col. "Nero" - Plan en verre avec vasque moulée (B.175) coul. "NERO" - Glass top with moulded wash-basin (B.175) col. "NERO" cm.140x53x1,5	1.708,00
TVA140	Top vetro col. "Nero" - Plan en verre coul. "NERO" - Glass top col. "NERO" cm.140x53x1,5	1.143,00
TOTALE COMPOSIZIONE - TOTAL COMPOSITION - TOTAL DISPLAY PRICE		6.115,00
XC980	Sistema troppo pieno Clou Geberit - Kit trop plein Clou Geberit - Clou Geberit O-F and waste kit	87,00
XA200	Monocomando "KATE" cromo - Mitigeur "KATE" chromé brillant - Chrome single-lever mixer "KATE" -	395,00

DIVA 04

FINITURA: 058 GLICINE LUCIDO
FINITION: 058 GLICINE BRILLANT
FINISH: 058 HIGH GLOSS GLICINE



DIVA 05

FINITURA: 017 LATTE LUCIDO
FINITION: 017 LATTE BRILLANT
FINISH: 017 HIGH GLOSS LATTE



DIVA 06

FINITURA: 033 NERO LUCIDO
FINITION: 033 NERO BRILLANT
FINISH: 033 HIGH GLOSS NERO



DIVA

COMPOSIZIONI DA CATALOGO COMPOSITION D'APRES CATALOGUE SAMPLE DISPLAYS	COD. CODE CODE	DESCRIZIONE DESCRIPTION DESCRIPTION	PREZZO UNITARIO PRIX UNITAIRE UNIT PRICE	
DIVA 07 FINITURA: 057 PRUGNA LUCIDO FINITION: 057 PRUGNA BRILLANT FINISH: 057 HIGH GLOSS PRUGNA	SR827	Specchio "PASSION" - Miroir "PASSION" - Mirror "PASSION" cm.60x90	498,00	
	BB3902	Base porta lavabo con 2 cassetti - Meuble sous-vasque avec 2 tiroirs - Wash-basin base unit with 2 drawers cm.105x52x52	1.110,00	
	TWA105	Top vetro fuso (vasca B.175) col. "Latte" - Plan en verre avec vasque moulée (B. 175) coul. "Latte" - Glass top with moulded wash-basin (B. 175) col. "Latte" cm. 105x53x1,5	1.317,00	
	BA2250	Elemento con anta - Élément avec 1 porte - Base unit with 1 door cm.35x52x52	393,00	
	BA2231	Elemento con anta - Élément avec 1 porte - Base unit with 1 door cm.35x52x116	676,00	
	TOTALE COMPOSIZIONE - TOTAL COMPOSITION - TOTAL DISPLAY PRICE			3.994,00
	XC980	Sistema troppo pieno Clou Geberit - Kit trop plein Clou Geberit - Clou Geberit O-F and waste kit	87,00	
	XA100	Monocomando "KAROL" cromo - Mitigeur "KAROL" chromé brillant - Chrome single-lever mixer "KAROL"	351,00	
DIVA 08 FINITURA: 061 BRONZO LUCIDO FINITION: 061 BRONZO BRILLANT FINISH: 061 HIGH GLOSS BRONZO	SF857	Specchio "STONE" - Miroir "STONE" - Mirror "STONE" cm.90x83	730,00	
	BB3901	Base porta lavabo con cassetto - Meuble sous-vasque avec 1 tiroir - Wash-basin base unit with 1 drawer cm.105X52X52	920,00	
	TWA105	Top vetro fuso (vasca B.175) col. Bronzo - Plan en verre avec vasque moulée (B.175) coul. "Bronzo" - Glass top with moulded wash-basin (B. 175) col. "Bronzo" cm.105x53x1,5	1.317,00	
	TOTALE COMPOSIZIONE - TOTAL COMPOSITION - TOTAL DISPLAY PRICE			2.967,00
	XC980	Sistema troppo pieno Clou Geberit - Kit trop plein Clou Geberit - Clou Geberit O-F and waste kit	87,00	
	XC822	Cassetto interno - Tiroir interne - Inner drawer cm.105x52	218,00	
	XC910	Porta oggetti per cassetto - Panier de rangement pour tiroir - Object holder for drawer	cad. 41,00	
	XA200	Monocomando "KATE" cromo - Mitigeur "KATE" chromé brillant - Chrome single-lever mixer "KATE"	395,00	
DIVA 09 FINITURA: 048 CENERE LUCIDO FINITION: 048 CENERE BRILLANT FINISH: 048 HIGH GLOSS CENERE	SL890	Specchio "DAMASCO" bianco lucido - Miroir "DAMASCO" blanc brillant - High gloss white mirror "DAMASCO" cm.74x94 (x2)	cad. 660,00	
	BB3521	Base porta lavabo con cassetto - Meuble sous-vasque avec 1 tiroir - Wash-basin base unit with 1 drawer cm.70x52x35 (x2)	cad. 590,00	
	BB3120	Base con anta - Élément avec 1 porte - Base unit with 1 door cm.35x52x35	374,00	
	TJ175D	Top Tecnolux doppia vasca integrata (B.175) bianco lucido - Plan en Tecnolux avec double vasque moulée (B.175) blanc brillant - High gloss white Tecnolux top with double moulded wash-basin (B.175) cm.175x53x1,2	2.135,00	
	TOTALE COMPOSIZIONE - TOTAL COMPOSITION - TOTAL DISPLAY PRICE			5.009,00
	XC980	Sistema troppo pieno Clou Geberit - Kit trop plein Clou Geberit - Clou Geberit O-F and waste kit	cad. 87,00	
	XA200	Monocomando "KATE" cromo - Mitigeur "KATE" chromé brillant - Chrome single-lever mixer "KATE"	cad. 395,00	

COMPOSIZIONI DA CATALOGO

COMPOSITION D'APRES CATALOGUE
SAMPLE DISPLAYS

COD. CODE CODE	DESCRIZIONE DESCRIPTION DESCRIPTION	PREZZO UNITARIO PRIX UNITAIRE UNIT PRICE
DIVA 10		
	Specchio "SILVER" - Miroir "SILVER" - Mirror "SILVER" cm.140x70	730,00
	Base porta lavabo con 2 cassetti - Meuble sous-vasque avec 2 tiroirs - Wash-basin base unit with 2 drawers cm.80x52x52 (x2)	cad. 979,00
	Top Tecnolux doppia vasca integrata (B.175) bianco lucido - Plan en Tecnolux avec double vasque moulée (B.175) blanc brillant - High gloss white Tecnolux top with double moulded wash-basin (B.175) cm.160x53x1,2	2.124,00
	TOTALE COMPOSIZIONE - TOTAL COMPOSITION - TOTAL DISPLAY PRICE	4.812,00
	Sistema troppo pieno Clou Geberit - Kit trop plein Clou Geberit - Clou Geberit O-F and waste kit	cad. 87,00
	Monocomando "KAROL" cromo - Mitigeur "KAROL" chromé brillant - Chrome single-lever mixer "KAROL"	cad. 351,00
DIVA 11		
	Specchio "RADIO" - Miroir "RADIO" - Mirror "RADIO" cm.140x70	962,00
	Lampada "ONDA" - Lampe "ONDA" - Lamp "ONDA"	235,00
	Base porta lavabo con cassetto - Meuble sous-vasque avec 1 tiroir - Wash-basin base unit with 1 drawer cm.105x52x26	671,00
	Base con 2 cassetti - Élément avec 2 tiroirs - Base unit with 2 drawers cm.35x52x52	700,00
	Top vetro fuso (vasca B.175) col. "Grafite" - Plan en verre avec vasque moulée (B.175) coul. "Grafite" - Glass top with moulded wash-basin (B.175) col. "Grafite" cm.140x53x1,5	1.708,00
	TOTALE COMPOSIZIONE - TOTAL COMPOSITION - TOTAL DISPLAY PRICE	4.276,00
	Sistema troppo pieno Clou Geberit - Kit trop plein Clou Geberit - Clou Geberit O-F and waste kit	87,00
	Monocomando "KAROL" cromo - Mitigeur "KAROL" chromé brillant - Chrome single-lever mixer "KAROL"	351,00
DIVA 12		
	Specchio "VENUS" - Miroir "VENUS" - Mirror "VENUS" cm.140x52	360,00
	Lampada "SIGNA" - Lampe "SIGNA" - Lamp "SIGNA"	353,00
	Base porta lavabo con cassetto - Meuble sous-vasque avec 1 tiroir - Wash-basin base unit with 1 drawer cm.70x52x52	793,00
	Base con cassetto - Élément avec 1 tiroir - Base unit with 1 drawer cm.70x52x52	710,00
	Top vetro fuso (vasca B.175) col. "Malva" - Plan en verre avec vasque moulée (B.175) coul. "Malva" - Glass top with moulded wash-basin (B.175) col. "Malva" cm.140x53x1,5	1.708,00
	TOTALE COMPOSIZIONE - TOTAL COMPOSITION - TOTAL DISPLAY PRICE	3.924,00
	Sistema troppo pieno Clou Geberit - Kit trop plein Clou Geberit - Clou Geberit O-F and waste kit	87,00
	Monocomando "KATE" cromo - Mitigeur "KATE" chromé brillant - Chrome single-lever mixer "KATE"	385,00

DIVA 10

FINITURA: 017 LATTE LUCIDO
FINITION: 017 LATTE BRILLANT
FINISH: 017 HIGH GLOSS LATTE



DIVA 11

FINITURA: 047 GRAFITE LUCIDO
FINITION: 047 GRAFITE BRILLANT
FINISH: 047 HIGH GLOSS GRAFITE










DIVA 12

FINITURA: 055 MALVA LUCIDO
FINITION: 055 MALVA BRILLANT
FINISH: 055 HIGH GLOSS MALVA



DIVA

COMPOSIZIONI DA CATALOGO <i>COMPOSITION D'APRES CATALOGUE</i> <i>SAMPLE DISPLAYS</i>	COD. <i>CODE</i> <i>CODE</i>	DESCRIZIONE <i>DESCRIPTION</i> <i>DESCRIPTION</i>	PREZZO UNITARIO <i>PRIX UNITAIRE</i> <i>UNIT PRICE</i>
DIVA 13 <i>FINITURA: 045 TORTORA LUCIDO</i> <i>FINITION: 045 TORTORA BRILLANT</i> <i>FINISH: 045 HIGH GLOSS TORTORA</i>	SF966	Specchio "NOBI" - <i>Miroir "NOBI"</i> - <i>Mirror "NOBI" cm.50x90</i>	274,00
	PA9000	Pensile con anta - <i>Armoire avec porte</i> - <i>Wall-unit with 1 door cm.35x18x52</i>	345,00
	BB3500	Base porta lavabo con 2 ante - <i>Meuble sous-vasque avec 2 portes</i> - <i>Wash-basin base unit with 2 doors cm.70X52X52</i>	772,00
	BB3102	Base con 2 cassetti - <i>Elément avec 2 tiroirs</i> - <i>Base unit with 2 drawers cm.35x52x52</i>	700,00
	TWA105	Top vetro fuso (vasca B.175) col. "Tortora" - <i>Plan en verre avec vasque moulée (B. 175) coul. "Tortora"</i> - <i>Glass top with moulded wash-basin (B. 175) col. "Tortora"cm. 105x53x1,5</i>	1.317,00
	TOTALE COMPOSIZIONE - TOTAL COMPOSITION - TOTAL DISPLAY PRICE		
	XC980	Sistema troppo pieno Clou Geberit - <i>Kit trop plein Clou Geberit</i> - <i>Clou Geberit O-F and waste kit</i>	87,00
	XA200	Monocomando "KATE" cromo - <i>Mitigeur "KATE" chromé brillant</i> - <i>Chrome single-lever mixer "KATE"</i>	395,00

BASI PORTALAVABO P.52 MEUBLES SOUS-VASQUE P.52 WASH-BASIN BASE UNITS D.52 WASCHTISCHUNTERSCHRÄNKE T.52		DESCRIZIONE DESCRIPTION DESCRIPTION BESCHREIBUNG	MISURE DIMENS. DIMENS. MASSE	COD. CODE CODE KODE	MITO MITO MITO MITO	VENUS VENUS VENUS VENUS
26		Base porta lavabo con cassetto estraibile	70x52x26	BB3510	557,00	/
		<i>Meuble sous-vasque avec 1 tiroir coulissant</i>	80x52x26	BB3710	593,00	/
		<i>Wash-basin base unit with 1 drawer</i>	105x52x26	BB3910	671,00	/
		<i>Waschtischunterschrank mit 1 Schublade</i>				
35		Base porta lavabo con cassetto estraibile	70x52x35	BB3521	590,00	/
		<i>Meuble sous-vasque avec 1 tiroir coulissant</i>	105x52x35	BB3921	718,00	/
		<i>Wash-basin base unit with 1 drawer</i>				
		<i>Waschtischunterschrank mit 1 Schublade</i>				
35		Base porta lavabo con 2 ante	70x52x35	BB3721	652,00	/
		<i>Meuble sous-vasque avec 2 portes</i>				
		<i>Wash-basin base unit with 2 doors</i>				
		<i>Waschtischunterschrank mit 2 Türen</i>				
52		Base porta lavabo con cassetto estraibile	70x52x52	BB3501	771,00	793,00
		<i>Meuble sous-vasque avec 1 tiroir coulissant</i>	80x52x52	BB3701	815,00	/
		<i>Wash-basin base unit with 1 drawer</i>	105x52x52	BB3901	920,00	946,00
		<i>Waschtischunterschrank mit 1 Schublade</i>				
52		Base porta lavabo con cassetto estraibile e 1 cassetto interno	70x52x52	BB3511	977,00	999,00
		<i>Meuble sous-vasque avec 1 tiroir coulissant et 1 tiroir interne</i>	80x52x52	BB3711	1.027,00	/
		<i>Wash-basin base unit with 1 drawer and 1 inner drawer</i>	105x52x52	BB3911	1.138,00	1.164,00
		<i>Waschtischunterschrank mit 1 Schublade und 1 inneren Schublade</i>				
52		Base porta lavabo con 2 cassette	70x52x52	BB3502	920,00	/
		<i>Meuble sous-vasque avec 2 tiroirs</i>	80x52x52	BB3702	979,00	/
		<i>Wash-basin base unit with 2 drawers</i>	105x52x52	BB3902	1.110,00	/
		<i>Waschtischunterschrank mit 2 Schubladen</i>				

BASI PORTALAVABO P.52

MEUBLES SOUS-VASQUE P.52
 WASH-BASIN BASE UNITS D.52
 WASCHTISCHUNTERSCHRÄNKE T.52

DESCRIZIONE

DESCRIPTION
 DESCRIPTION
 BESCHREIBUNG

MISURE

DIMENS.
 DIMENS.
 MASSE

COD.

CODE
 CODE
 KODE

MITO

MITO
 MITO
 MITO







VENUS

VENUS
 VENUS
 VENUS



Base porta lavabo con 2 ante
 Meuble sous-vasque avec 2 portes
 Wash-basin base unit with 2 doors
 Waschtischunterschrank mit 2 Türen

70x52x52	BB3500	772,00	804,00

BASI COMPONENTI P.52 ELEMENTS BAS P.52 BASE UNITS D.52 UNTERSCHRÄNKE T.52		DESCRIZIONE DESCRIPTION DESCRIPTION BESCHREIBUNG	MISURE DIMENS. DIMENS. MASSE	COD. CODE CODE KODE	MITO MITO MITO MITO	VENUS VENUS VENUS VENUS
	Base con cassetto estraibile <i>Elément avec 1 tiroir coulissant</i> Base unit with 1 drawer <i>Unterschrank mit 1 Schublade</i>	35x52x26	BB3110	431,00	/	
		70x52x26	BB3410	524,00	/	
		80x52x26	BB3610	555,00	/	
		105x52x26	BB3810	622,00	/	
	Base con cassetto estraibile <i>Elément avec 1 tiroir coulissant</i> Base unit with 1 drawer <i>Unterschrank mit 1 Schublade</i>	35x52x35	BB3121	470,00	/	
		70x52x35	BB3421	560,00	/	
		105x52x35	BB3821	666,00	/	
	Base con 2 ante <i>Elément avec 2 portes</i> Base unit with 2 doors <i>Unterschrank mit 2 Türen</i>	70x52x35	BB3621	622,00	/	
	Base con 1 ante dx - sx <i>Elément avec 1 porte (d-g)</i> Base unit with 1 door (r-l) <i>Unterschrank mit 1 Tür (r-l)</i>	35x52x35	BB3120	374,00	/	
	Base con cassetto estraibile <i>Elément avec 1 tiroir coulissant</i> Base unit with 1 drawer <i>Unterschrank mit 1 Schublade</i>	70x52x52	BB3401	688,00	710,00	
		80x52x52	BB3601	725,00	/	
		105x52x52	BB3801	807,00	833,00	
	Base con cassetto estraibile e 1 cassetto interno <i>Elément avec 1 tiroir coulissant et 1 tiroir interne</i> Base unit with 1 drawer and 1 inner drawer <i>Unterschrank mit 1 Schublade und 1 inneren Schublade</i>	70x52x52	BB3411	841,00	863,00	
		80x52x52	BB3611	884,00	/	
		105x52x52	BB3811	972,00	998,00	

BASI COMPONENTI P.52

ELEMENTS BAS P.52
BASE UNITS D.52
UNTERSCHRÄNKE T.52

DESCRIZIONE

DESCRIPTION
DESCRIPTION
BESCHREIBUNG

MISURE

DIMENS.
DIMENS.
MASSE

COD.




CODE
CODE
KODE

MITO







MITO
MITO
MITO

VENUS

VENUS
VENUS
VENUS

		MISURE	COD.	MITO	VENUS
		DIMENS. DIMENS. MASSE	CODE CODE KODE	MITO MITO MITO	VENUS VENUS VENUS
 <p>52</p>	Base con 2 cassetti	35x52x52	BB3102	700,00	/
	<i>Élément avec 2 tiroirs coulissants</i>	70x52x52	BB3402	853,00	/
	<i>Base unit with 2 drawers</i>	80x52x52	BB3602	903,00	/
	<i>Unterschrank mit 2 Schubladen</i>	105x52x52	BB3802	1.011,00	/
 <p>52</p>	Base con 2 ante e 1 ripiano in vetro	70x52x52	BB3400	674,00	706,00
	<i>Élément avec 2 portes et 1 étagère en verre</i>				
	<i>Base unit with 2 doors and 1 glass shelf</i>				
	<i>Unterschrank mit 2 Türen und 1 Einlegenbode aus Glas</i>				
 <p>52</p>	Base con anta dx - sx e 1 ripiano in vetro	35x52x52	BB3100	393,00	409,00
	<i>Élément avec 1 porte (d-g) et 1 étagère en verre</i>				
	<i>Base unit with 1 door (r-l) and 1 glass shelf</i>				
	<i>Unterschrank mit 1 Tür und 1 Einlegenbode aus Glas</i>				



BASI PORTALAVABO P.37 MEUBLES SOUS-VASQUE P.37 WASH-BASIN BASE UNITS D.37 WASCHTISCHUNTERSCHRÄNKE T.37		DESCRIZIONE DESCRIPTION DESCRIPTION BESCHREIBUNG	MISURE DIMENS. DIMENS. MASSE	COD. CODE CODE KODE	MITO MITO MITO MITO	VENUS VENUS VENUS VENUS
26		Base porta lavabo con cassetto estraibile	70x37x26	BA2510	532,00	/
		<i>Meuble sous-vasque avec 1 tiroir coulissant</i>	80x37x26	BA2710	564,00	/
		<i>Wash-basin base unit with 1 drawer</i>	105x37x26	BA2910	635,00	/
		<i>Waschtischunterschrank mit 1 Schublade</i>				
35		Base porta lavabo con cassetto estraibile	70x37x35	BA2521	563,00	/
		<i>Meuble sous-vasque avec 1 tiroir coulissant</i>	105x37x35	BA2921	684,00	/
		<i>Wash-basin base unit with 1 drawer</i>				
		<i>Waschtischunterschrank mit 1 Schublade</i>				
35		Base porta lavabo con 2 ante	70x37x35	BA2721	625,00	/
		<i>Meuble sous-vasque avec 2 portes</i>				
		<i>Wash-basin base unit with 2 doors</i>				
		<i>Waschtischunterschrank mit 2 Türen</i>				
52		Base porta lavabo con cassetto estraibile	70x37x52	BA2501	744,00	766,00
		<i>Meuble sous-vasque avec 1 tiroir coulissant</i>	80x37x52	BA2701	786,00	/
		<i>Wash-basin base unit with 1 drawer</i>	105x37x52	BA2901	885,00	911,00
		<i>Waschtischunterschrank mit 1 Schublade</i>				
52		Base porta lavabo con cassetto estraibile e 1 cassetto interno	70x37x52	BA2511	938,00	960,00
		<i>Meuble sous-vasque avec 1 tiroir coulissant et 1 tiroir interne</i>	80x37x52	BA2711	986,00	/
		<i>Wash-basin base unit with 1 drawer and 1 inner drawer</i>	105x37x52	BA2911	1.091,00	1.117,00
		<i>Waschtischunterschrank mit 1 Schublade und 1 inneren Schublade</i>				
52		Base porta lavabo con 2 cassette	70x37x52	BA2502	889,00	/
		<i>Meuble sous-vasque avec 2 tiroirs</i>	80x37x52	BA2702	944,00	/
		<i>Wash-basin base unit with 2 drawers</i>	105x37x52	BA2902	1.068,00	/
		<i>Waschtischunterschrank mit 2 Schubladen</i>				

BASI PORTALAVABO P.37
 MEUBLES SOUS-VASQUE P.37
 WASH-BASIN BASE UNITS D.37
 WASCHTISCHUNTERSCHRÄNKE T.37

DESCRIZIONE
 DESCRIPTION
 DESCRIPTION
 BESCHREIBUNG

MISURE
 DIMENS.
 DIMENS.
 MASSE

COD.
 CODE
 CODE
 KODE







MITO
 MITO
 MITO
 MITO

VENUS
 VENUS
 VENUS
 VENUS



Base porta lavabo con 2 ante
 Meuble sous-vasque avec 2 portes
 Wash-basin base unit with 2 doors
 Waschtischunterschrank mit 2 Türen

70x37x52	BA2500	745,00	777,00

BASI COMPONENTI P.37 ELEMENTS BAS P.37 BASE UNITS D.37 UNTERSCHRÄNKE T.37		DESCRIZIONE DESCRIPTION DESCRIPTION BESCHREIBUNG	MISURE DIMENS. DIMENS. MASSE	COD. CODE CODE KODE	MITO MITO MITO MITO	VENUS VENUS VENUS VENUS
 <p>26</p>	<p>Base con cassetto estraibile <i>Élément avec 1 tiroir coulissant</i> Base unit with 1 drawer <i>Unterschrank mit 1 Schublade</i></p>	35x37x26	BA2110	414,00	/	
		70x37x26	BA2410	500,00	/	
		80x37x26	BA2610	526,00	/	
		105x37x26	BA2810	585,00	/	
 <p>35</p>	<p>Base con cassetto estraibile <i>Élément avec 1 tiroir coulissant</i> Base unit with 1 drawer <i>Unterschrank mit 1 Schublade</i></p>	35x37x35	BA2121	451,00	/	
		70x37x35	BA2421	533,00	/	
		105x37x35	BA2821	631,00	/	
 <p>35</p>	<p>Base con 2 ante <i>Élément avec 2 portes</i> Base unit with 2 doors <i>Unterschrank mit 2 Türen</i></p>	70x37x35	BA2406	632,00	/	
 <p>35</p>	<p>Base con anta dx - sx <i>Élément suspendu avec 1 porte (d-g)</i> Base unit with 1 door (r-l) <i>Unterschrank mit 1 Tür (r-l)</i></p>	35x37x35	BA2120	392,00	/	
 <p>52</p>	<p>Base con cassetto estraibile <i>Élément avec 1 tiroir coulissant</i> Base unit with 1 drawer <i>Unterschrank mit 1 Schublade</i></p>	70x37x52	BA2401	660,00	682,00	
		80x37x52	BA2601	693,00	/	
		105x37x52	BA2801	771,00	797,00	
 <p>52</p>	<p>Base con cassetto estraibile e 1 cassetto interno <i>Élément avec 1 tiroir coulissant et 1 tiroir interne</i> Base unit with 1 drawer and 1 inner drawer <i>Unterschrank mit 1 Schublade und 1 inneren Schublade</i></p>	70x37x52	BA2411	801,00	823,00	
		80x37x52	BA2611	840,00	/	
		105x37x52	BA2811	924,00	950,00	

BASI COMPONENTI P.37

ELEMENTS BAS P.37
 BASE UNITS D.37
 UNTERSCHRÄNKE T.37

DESCRIZIONE

DESCRIPTION
 DESCRIPTION
 BESCHREIBUNG

MISURE

DIMENS.
 DIMENS.
 MASSE

COD.




CODE
 CODE
 KODE







MITO

MITO
 MITO
 MITO

VENUS

VENUS
 VENUS
 VENUS

 <p>52</p>	Base con 2 cassetti	35x37x52	BA2102	677,00	/
	<i>Élément avec 2 tiroirs</i>	70x37x52	BA2402	823,00	/
	<i>Base unit with 2 drawers</i>	80x37x52	BA2602	868,00	/
	<i>Unterschrank mit 2 Schubladen</i>	105x37x52	BA2802	969,00	/
 <p>52</p>	Base con 2 ante e 1 ripiano in vetro	70x37x52	BA2400	645,00	677,00
	<i>Élément avec 2 portes et 1 étagère en verre</i>				
	<i>Base unit with 2 doors and 1 glass shelf</i>				
	<i>Unterschrank mit 2 Türen und 1 Einlegenbode aus Glas</i>				
 <p>52</p>	Base con anta dx - sx e 1 ripiano in vetro	35x37x52	BA2100	372,00	388,00
	<i>Élément suspendu avec 1 porte (d-g) et 1 étagère en verre</i>				
	<i>Base unit with 1 door (r-l) with 1 glass shelf</i>				
	<i>Unterschrank mit 1 Tür mit 1 Einlegenbode aus Glas</i>				

ELEMENTI PER COLONNE P.18/37/52 ELEMENTS POUR COLONNES P.18/37/52 UNITS FOR COLUMNS D.18/37/52 UNTERSCHRÄNKE FÜR SÄULEN T.18/37/52		DESCRIZIONE DESCRIPTION DESCRIPTION BESCHREIBUNG	MISURE DIMENS. DIMENS. MASSE	COD. CODE CODE KODE	MITO MITO MITO MITO	VENUS VENUS VENUS VENUS
35		Elemento con 1 cassetto estraibile <i>Élément avec 1 tiroir coulissant</i> Base unit with 1 drawer <i>Unterschrank mit 1 Schublade</i>	70x37x35	BA2192	533,00	/
			70x52x35	BA2252	560,00	/
52		Elemento con anta dx-sx e 1 ripiano in vetro <i>Élément avec 1 porte (d-g) et 1 étagère en verre</i> Base unit with 1 door (r-l) and 1 glass shelf <i>Unterschrank mit 1 Tür und 1 Einlegenbode aus Glas</i>	35x18x52	BA2190	384,00	/
			35x37x52	BA2200	372,00	/
			35x52x52	BA2250	393,00	/
52		Elemento con 2 ante e 1 ripiano in vetro <i>Élément avec 2 portes et 1 étagère en verre</i> Base unit with 2 doors and 1 glass shelf <i>Unterschrank mit 2 Türen und 1 Einlegenbode aus Glas</i>	70x18x52	BA2212	666,00	/
			70x37x52	BA2214	645,00	/
			70x52x52	BA2216	674,00	/
52		Elemento con 2 cassetti <i>Élément avec 2 tiroirs</i> Base unit with 2 drawers <i>Unterschrank mit 2 Schubladen</i>	35x37x52	BA2210	677,00	/
			35x52x52	BA2213	700,00	/
			70x37x52	BA2215	823,00	/
			70x52x52	BA2217	853,00	/
116		Elemento con anta dx-sx e 4 ripiani in vetro <i>Élément avec 1 porte (d-g) et 4 étagères en verre</i> Base unit with 1 door (r-l) and 4 glass shelves <i>Unterschrank mit 1 Tür (r-l) und 4 Einlegeboden aus Glas</i>	35x18x116	BA2211	590,00	/
			35x37x116	BA2221	653,00	/
			35x52x116	BA2231	676,00	/
116		Elemento con 2 ante e 4 ripiani in vetro <i>Élément avec 2 portes et 4 étagères en verre</i> Base unit with 2 doors and 4 glass shelves <i>Unterschrank mit 2 Türen und 4 Einlegeboden aus Glas</i>	70x18x116	BA2124	1.071,00	/
			70x37x116	BA2224	1.160,00	/
			70x52x116	BA2234	1.206,00	/

PENSILI P.18

ARMOIRE P.18
WALL-UNIT D.18
HÄNGESCHRÄNKE T.18

DESCRIZIONE

DESCRIPTION
DESCRIPTION
BESCHREIBUNG

MISURE

DIMENS.
DIMENS.
MASSE

COD.

CODE
CODE
KODE


MITO


MITO
MITO
MITO


VENUS


VENUS
VENUS
VENUS

 <p>35</p>	Pensile con anta dx-sx <i>Armoire avec 1 porte (d-g)</i> Base unit with 1 door (r-l) <i>Hängeschränk mit 1 Tür (r-l)</i>	35x18x35	PA8020	290,00	/

 <p>52</p>	Pensile con anta dx-sx e 1 ripiano in vetro <i>Armoire avec 1 porte (d-g) et 1 étagère en verre</i> Wall-unit with 1 door (r-l) and 1 glass shelf <i>Hängeschränk mit 1 Tür (r-l) und 1 Einlegenbode</i>	35x18x52	PA9000	345,00	385,00

 <p>52</p>	Pensile con 2 ante e 1 ripiano in vetro <i>Armoire avec 2 portes et 1 étagère en verre</i> Wall-unit with 2 doors and 1 glass shelf <i>Hängeschränk mit 2 Türen und 1 Einlegenbode</i>	70x18x52	PA9200	578,00	/

 <p>35</p>	Pensile con anta a ribalta <i>Armoire avec 1 porte ouvrante vers le haut</i> Wall-unit with 1 up-lifting door <i>Hängeschränk mit 1 Klapptür</i>	70x18x35	PA9110	470,00	/
		105x18x35	PA9122	590,00	/

 <p>52</p>	Pensile con anta a ribalta e 1 ripiano in vetro <i>Armoire avec 1 porte ouvrante vers le haut et 1 étagère en verre</i> Wall-unit with 1 up-lifting door and 1 glass shelf <i>Hängeschränk mit 1 Klapptür und 1 Einlegenbode</i>	70x18x52	PA9100	490,00	620,00
		105x18x52	PA9120	630,00	750,00

DIVA



SAHARA

COMPOSIZIONI DA CATALOGO COMPOSITION D'APRES CATALOGUE SAMPLE DISPLAYS		COD. CODE CODE	DESCRIZIONE DESCRIPTION DESCRIPTION	PREZZO UNITARIO PRIX UNITAIRE UNIT PRICE	
SAHARA 01 FINITURA: 017 LATTE OPACO - 040 MARE OPACO - 039 LAGUNA OPACO FINITION: 017 LATTE MAT - 040 MARE MAT - 039 LAGUNA MAT FINISH: 017 MATT LATTE - 040 MATT MARE - 039 MATT LAGUNA	SF906	Specchio Filo Lucido - Miroir Simple - Mirror cm.35x140		218,00	
	H35	Lampada "SUN" - Lampe "SUN" - Lamp "SUN"		265,00	
	BB3510	Base porta lavabo con cassetto "Dune" apertura Push - Meuble sous-vasque avec 1 tiroir "Dune" avec Push to Open - Wash-basin base unit with 1 drawer "Dune" with Push to Open cm. 70x52x26		567,00	
	BB3102	Base con 2 cassetti "Dune" apertura Push - Elément avec 2 tiroirs "Dune" avec Push to Open - Base unit with 2 drawers "Dune" with Push to Open cm. 35x52x52		780,00	
	BB3410	Base con cassetto "Dune" apertura Push - Elément avec 1 tiroir "Dune" avec Push to Open - Base unit with 1 drawer "Dune" with Push to Open 70x52x26		560,00	
	TX105	Top Tec nolite vasca integrata (B.105) bianco opaco - Plan en Tec nolite avec vasque moulée (B.105) blanc mat - Top with moulded wash-basin (B.105) in matt white Tec nolite cm.105x53x1,2		1.048,00	
	TY70	Top Tec nolite bianco opaco - Plan en Tec nolite blanc mat - Matt white Tec nolite top cm.70x53x1,2		414,00	
	TOTALE COMPOSIZIONE - TOTAL COMPOSITION - TOTAL DISPLAY PRICE				3.852,00
	XC980	Sistema troppo pieno Clou Geberit - Kit trop plein Clou Geberit - Clou Geberit O/F and waste kit		87,00	
	XA200	Monocomando "KATE" cromo - Mitigeur "KATE" chromé brillant - Chrome single-lever mixer "KATE"		395,00	



SAHARA 02 FINITURA: 033 NERO OPACO FINITION: 033 NOIR MAT FINISH: 033 MATT NERO	SF907	Specchio Filo Lucido - Miroir Simple - Mirror cm.52X105		169,00	
	SF898	Specchio Filo Lucido - Miroir Simple - Mirror cm.70x140		261,00	
	H22	Lampada "ONDA" - Lampe "ONDA" - Lamp "ONDA"(x2)		cad. 235,00	
	BB3502	Base porta lavabo con 2 cassetti "Dune" apertura Push - Meuble sous-vasque avec 2 tiroirs "Dune" avec Push to Open - Wash-basin base unit with 2 drawers "Dune" with Push to Open cm. 70x52x52		924,00	
	BA2821	Base con cassetto "Dune" apertura Push - Elément avec 1 tiroir "Dune" avec Push to Open - Base unit with 1 drawer "Dune" with "Push to Open"105x37x35		668,00	
	TWA70	Top vetro fuso (vasca B.175) col. Nero - Plan en verre avec vasque moulée (B. 175) coul. "Nero" - Glass top with moulded wash-basin (B. 175) col. "Nero" cm.70x53x1,5		1.007,00	
	TVA105	Top vetro col. Nero - Plan en verre coul. "Nero" - Glass top with col. "Nero" cm. 105x38x1,5		694,00	
	TOTALE COMPOSIZIONE - TOTAL COMPOSITION - TOTAL DISPLAY PRICE				4.193,00
	XC980	Sistema troppo pieno Clou Geberit - Kit trop plein Clou Geberit - Clou Geberit O/F and waste kit		87,00	
	BA2211	Elemento con anta "Dune" apertura Push - Elément avec 1 porte "Dune" avec Push to Open - Base unit with 1 door "Dune" with "Push to Open"cm.35x18x116		cad. 448,00	
XE941	Elemento con vaschette in ceramica - Elément avec rangements en céramique - Element with ceramic trays P. cm.44		188,00		
XC913	Porta bicchiere per cassetto - Porte-verres pour tiroir - Glass holder for drawer		65,00		
XA200	Monocomando "KATE" cromo - Mitigeur "KATE" chromé brillant - Chrome single-lever mixer "KATE"		395,00		



SAHARA

COMPOSIZIONI DA CATALOGO

COMPOSITION D'APRES CATALOGUE
SAMPLE DISPLAYS

COD.
CODE
CODE

DESCRIZIONE
DESCRIPTION
DESCRIPTION

PREZZO UNITARIO
PRIX UNITAIRE
UNIT PRICE

SAHARA 03

FINITURA: 045 TORTORA - 047 GRAFITE OPACO
FINITION: 045 TORTORA - 047 GRAFITE MAT
FINISH: 045 MATT TORTORA - 047 MATT GRAFITE



SR854	Specchio "OPTICAL" - Miroir "OPTICAL" - Mirror "OPTICAL" cm.60x90 (x2)	cad. 565,00
BB3702	Base porta lavabo con 2 cassetti "Oasi" - Meuble sous-vasque avec 2 tiroirs "Oasi" - Wash-basin base unit with 2 drawers "Oasi" cm.80x52x52 (x2)	cad. 811,00
TNC80	Top Tecnoresin bianco lucido - Plan en tecnoresin blanc brillant - High gloss white Tecnoresin top 80x53,5x3 (x2)	cad. 276,00
TOTALE COMPOSIZIONE - TOTAL COMPOSITION - TOTAL DISPLAY PRICE		3.304,00
BA2003	Elemento con anta "Oasi" apertura Push col.045 Tortora opaco - Elément avec 1 porte "Oasi" avec Push to Open coul.045 Tortora mat - Base unit with 1 door "Oasi" with "Push to Open" col. 045 matt Tortora cm.35x18x35	cad. 262,00
BA2003	Elemento con anta "Oasi" apertura Push col.043 Sabbia opaco - Elément avec 1 porte "Oasi" avec Push to Open coul.043 Sabbia mat - Base unit with 1 door "Oasi" with "Push to Open" col. 043 matt Sabbia - cm.35x18x35	262,00
BA2211	Elemento con anta "Oasi" apertura Push col.047 Grafite opaco - Elément avec 1 porte "Oasi" avec Push to Open coul.047 Grafite mat - Base unit with 1 door "Oasi" with "Push to Open" col. 047 matt Grafite cm.35x18x116	448,00
BA2211	Elemento con anta "Oasi" apertura sistema Push col.045 Tortora opaco - Elément avec 1 porte "Oasi" avec Push to Open coul.045 Tortora mat - Base unit with 1 door "Oasi" with "Push to Open" col. 045 matt Tortora cm.35x18x116	448,00
PA9000	Pensile con anta "Oasi" apertura Push col.045 Tortora opaco - Armoire avec 1 porte "Oasi" avec Push to Open coul.045 Tortora mat - Wall-unit with 1 door "Oasi" with Push to Open col.045 matt Tortora cm.35x18x52	309,00
PA8020	Pensile con anta "Oasi" apertura Push col.047 Grafite opaco - Armoire avec 1 porte "Oasi" avec Push to Open coul.047 Grafite mat - Wall-unit with 1 door "Oasi" with Push to Open col.047 matt Grafite cm.35x18x35	262,00
BA2211	Elemento con anta "Oasi" apertura Push col.043 Sabbia opaco - Elément avec 1 porte "Oasi" avec Push to Open coul.043 Sabbia mat - Base unit with 1 door "Oasi" with Push to Open col.043 matt Sabbia cm.35x18x116	448,00
XA200	Monocomando "KATE" cromo - Mitigeur "KATE" chromé brillant - Chrome single-lever mixer "KATE"	cad. 395,00

SAHARA 04

FINITURA: 017 LATTE OPACO
FINITION: 017 LATTE MAT
FINISH: 017 MATT LATTE



SF875	Specchio Filo lucido - Miroir Simple - Mirror cm. 175x52	294,00
H41/I	Lampada "SANYA" - Lampe "SANYA" - Lamp "SANYA" (x2)	cad. 371,00
MV921	Mensola vetro sabbato "ONDA" - Etagère en verre satiné "ONDA" - Satinated glass shelf "ONDA" cm.105x12	260,00
BB3501	Base porta lavabo con cassetto "Dune" - Meuble sous-vasque avec 1 tiroir "Dune" - Wash-basin base unit with 1 drawer "Dune" cm.70x52x52	722,00
BB3802	Base con 2 cassetti "Dune" - Elément avec 2 tiroirs "Dune" - Base unit with 2 drawers "Dune" cm.105x52x52	844,00
TX175	Top Tecnolite vasca integrata (B.105) bianco opaco - Plan en Tecnolite avec vasque moulée (B.105) blanc mat - Top with moulded wash-basin (B.105) in matt white Tecnolite cm.175x53x1,2	1.434,00
TOTALE COMPOSIZIONE - TOTAL COMPOSITION - TOTAL DISPLAY PRICE		4.296,00
XC980	Sistema troppo pieno Clou Geberit - Kit trop plein Clou Geberit - Clou Geberit O/F and waste kit	87,00
XA200	Monocomando "KATE" cromo - Mitigeur "KATE" chromé brillant - Chrome single-lever mixer "KATE"	395,00

SAHARA

COMPOSIZIONI DA CATALOGO COMPOSITION D'APRES CATALOGUE SAMPLE DISPLAYS	COD. CODE CODE	DESCRIZIONE DESCRIPTION DESCRIPTION	PREZZO UNITARIO PRIX UNITAIRE UNIT PRICE	
SAHARA 05 FINITURA: 048 CENERE OPACO FINITION: 048 CENERE MAT FINISH: 048 MATT CENERE	SF875	Specchio Filo Lucido - Miroir Simple - Mirror cm.175x52	294,00	
	H39	Lampada "SINDI" - Lampe "SINDI" - Lamp "SINDI" (x2)	cad. 235,00	
	BB3502	Base porta lavabo con 2 cassetti "Oasi" - Meuble sous-vasque avec 2 tiroirs "Oasi" - Wash-basin base unit with 2 drawers "Oasi" cm.70x52x52 (x2)	cad. 768,00	
	BB3100	Base con anta "Oasi" - Elément avec 1 porte "Oasi" - Base unit with 1 door "Oasi" cm.35x52x52	319,00	
	TWA175D	Top vetro fuso (doppia vasca B.175) col. "Grafite" - Plan en verre avec double vasque moulée (B.175) coul. "Grafite" - Glass top with double moulded wash-basin (B.175) col. "Grafite" cm.175x53x1,5	2.241,00	
	TOTALE COMPOSIZIONE - TOTAL COMPOSITION - TOTAL DISPLAY PRICE			4.860,00
	XC980	Sistema troppo pieno Clou Geberit - Kit trop plein Clou Geberit - Clou Geberit O/F and waste kit	cad. 87,00	
	XA200	Monocomando "KATE" cromo - Mitigeur "KATE" chromé brillant - Chrome single-lever mixer "KATE"	cad. 395,00	



SAHARA 06 FINITURA: 017 LATTE OPACO FINITION: 017 LATTE MAT FINISH: 017 MATT LATTE	SF961	Specchio "POLARIS" - Miroir "POLARIS" - Mirror "POLARIS" cm.105x70	703,00	
	BB3510	Base porta lavabo con cassetto "Dune" apertura Push - Meuble sous-vasque avec 1 tiroir "Dune" avec Push to Open - Wash-basin base unit with 1 drawer "Dune" with Push to Open cm.70x52x26	567,00	
	BB3102	Base con 2 cassetti "Dune" apertura sistema Push - Elément avec 2 tiroirs "Dune" avec Push to Open - Base unit with 2 drawers "Dune" with Push to Open cm.35x52x52	780,00	
	TY105	Top TecnoLite bianco opaco foro lavabo d'arredo - Plan en TecnoLite blanc mat avec découpe pour vasque à poser - Top in matt white TecnoLite with hole for wash-basin cm.105x53x1,2	675,00	
	TOTALE COMPOSIZIONE - TOTAL COMPOSITION - TOTAL DISPLAY PRICE			2.725,00
	LV934	Lavabo TecnoLite bianco opaco - Vasque en tecnolite blanc mat - Countertop basin in white matt tecnolite cm.38x38x14	498,00	
	PA8020	Pensile con anta "Dune" apertura Push - Armoire avec 1 porte "Dune" avec Push to Open - Wall-unit with 1 door "Dune" with Push to Open cm.35x18x35	cad. 262,00	
	BA2102	Elemento con 2 cassetti "Dune" apertura Push - Elément avec 2 tiroirs "Dune" avec Push to Open - Base unit with 2 drawers "Dune" with push to Open cm.35x37x52	755,00	
	TC630	Top di copertura in legno - Plan de finition en bois - Matching top in wood cm.35x38x1,8	112,00	
	BA2421	Elemento con cassetto "Dune" apertura Push - Elément avec 1 tiroir "Dune" avec Push to Open - Base unit with 1 drawer "Dune" with push to Open cm.70x37x35	591,00	
	TC630	Top di copertura in legno - Plan de finition en bois - Matching top in wood cm.70x38x1,8	224,00	
XA950	Kit ruote con freno (4 pz.) - Kit roulettes avec frein (4 pièces) - Kit wheels with brake (package of 4)	cad. 80,00		
XA201	Monocomando "KATE" bianco opaco - Mitigeur "KATE" blanc mat - White matt single-lever mixer "KATE"	924,00		



SAHARA

COMPOSIZIONI DA CATALOGO

COMPOSITION D'APRES CATALOGUE
SAMPLE DISPLAYS

COD.
CODE
CODE

DESCRIZIONE

DESCRIPTION
DESCRIPTION
DESCRIPTION

PREZZO UNITARIO

PRIX UNITAIRE
UNIT PRICE

SAHARA 07

FINITURA: 041 ABISSO OPACO
FINITION: 041 ABISSO MAT
FINISH: 041 MATT ABISSO



SF859	Specchio "SMILE" - Miroir "SMILE"- Mirror "SMILE" Ø cm.80	811,00
BA2710	Base porta lavabo con cassetto "Dune" - Meuble sous-vasque avec 1 tiroir "Dune" Wash-basin base unit with 1 drawer "Dune" cm.80x37x26	485,00
BA2110	Base con cassetto "Dune" - Élément avec 1 tiroir "Dune"- Base unit with 1 drawer "Dune" cm.35x37x26 (x2)	cad. 380,00
TZ150	Top Tec nolite vasca integrata (B.294) bianco opaco - Plan en Tec nolite avec vasque moulée (B.294) blanc mat - Top with moulded wash-basin (B.294) in matt white Tec nolite cm.150x50x5	1.379,00
TOTALE COMPOSIZIONE - TOTAL COMPOSITION - TOTAL DISPLAY PRICE		3.435,00
XC980	Sistema troppo pieno Clou Geberit - Kit trop plein Clou Geberit - Clou Geberit O/F and waste kit	87,00
XA200	Monocomando "KATE" cromo - Mitigeur "KATE" chromé brillant - Chrome single-lever mixer "KATE"	395,00

SAHARA 08

FINITURA: 017 LATTE OPACO
FINITION: 017 LATTE MAT
FINISH: 017 MATT LATTE



SR841	Specchio "NET" - Miroir "NET"- Mirror "NET" cm.140x70	763,00
BB3502	Base porta lavabo con 2 cassetti "Oasi" apertura Push - Meuble sous-vasque avec 2 tiroirs "Oasi" avec Push to Open - Wash-basin base unit with 2 drawers "Oasi" with Push to Open cm.70x52x52	924,00
BB3402	Base con 2 cassetti "Oasi" apertura Push - Élément avec 2 tiroirs "Oasi" avec Push to Open - Base unit with 2 drawers "Oasi" with Push to Open cm.70x52x52	888,00
TJ140	Top Tec nolux vasca integrata (B.105) bianco lucido - Plan en Tec nolux avec vasque moulée (B.105) blanc brillant - Top with moulded wash-basin (B.105) in high gloss white Tec nolux cm.140x53x1,2	1.015,00
TOTALE COMPOSIZIONE - TOTAL COMPOSITION - TOTAL DISPLAY PRICE		3.590,00
XC980	Sistema troppo pieno Clou Geberit - Kit trop plein Clou Geberit - Clou Geberit O/F and waste kit	87,00
H32	Luce Led per cassetto - Lumière Led pour tiroir - Led Light for drawer	cad. 47,00
XA200	Monocomando "KATE" cromo - Mitigeur "KATE" chromé brillant - Chrome single-lever mixer "KATE"	395,00

SAHARA

COMPOSIZIONI DA CATALOGO COMPOSITION D'APRES CATALOGUE SAMPLE DISPLAYS	COD. CODE CODE	DESCRIZIONE DESCRIPTION DESCRIPTION	PREZZO UNITARIO PRIX UNITAIRE UNIT PRICE	
SAHARA 09 FINITURA: 033 NERO OPACO - 055 MALVA OPACO FINITION: 033 NERO MAT - 055 MALVA MAT FINISH: 033 MATT NERO - 055 MATT MALVA	SF953	Specchio "RADIO" - Miroir "RADIO" - Mirror "RADIO" cm.140x70	962,00	
	BB3910	Base porta lavabo con cassetto "Oasi" apertura Push - Meuble sous-vasque avec 1 tiroir "Oasi" avec Push to Open - Wash-basin base unit with 1 drawer "Oasi" with Push to Open cm.105x52x26	653,00	
	BB3102	Base con 2 cassetti "Oasi" apertura Push - Elément avec 2 tiroirs "Oasi" avec Push to Open - Base unit with 2 drawers "Oasi" with Push to Open cm.35x52x52	780,00	
	TVA140	Top vetro foro lavabo sottopiano col. "Nero" - Plan en verre avec découpe pour vasque à coller par dessous coul. "Nero" - Glass top with hole for underpinned wash-basin col. "Nero" cm.140x53x1,5	1.293,00	
	TOTALE COMPOSIZIONE - TOTAL COMPOSITION - TOTAL DISPLAY PRICE			3.688,00
	LV921	Lavabo sottopiano "GEA" - Vasque à coller par dessous "GEA" - Underpinned wash-basin "GEA"	336,00	
	PA8020	Pensile con anta "Oasi" apertura Push col.033 Nero opaco - Armoire avec 1 porte "Oasi" avec Push to Open coul.033 Nero mat - Wall-unit with 1 door "Oasi" with Push to Open col.033 matt Nero cm.35x18x35	cad. 262,00	
PA9000	Pensile con anta "Oasi" apertura sistema Push col.055 Malva opaco - Armoire avec 1 porte "Oasi" avec Push to Open coul.055 Malva mat - Wall-unit with 1 door "Oasi" with Push to Open col.055 matt Malva cm.35x18x52	cad. 309,00		
XA200	Monocomando "KATE" cromo - Mitigeur "KATE" chromé brillant - Chrome single-lever mixer "KATE"	395,00		



SAHARA 10 FINITURA: 048 CENERE OPACO FINITION: 048 CENERE MAT FINISH: 048 MATT CENERE	SL876	Specchio "SILVER" - Miroir "SIVER" - Mirror "SILVER" cm.140x70	730,00
	BB3502	Base porta lavabo con 2 cassetti "Dune" apertura Push - Meuble sous-vasque avec 2 tiroirs "Dune" avec Push to Open - Wash-basin base unit with 2 drawers "Dune" with Push to Open cm.70x52x52	924,00
	BB3102	Base con 2 cassetti "Dune" apertura Push - Elément avec 2 tiroirs "Dune" avec Push to Open - Base unit with 2 drawers "Dune" with Push to Open cm.35x52x52	780,00
	BB3100	Base con anta "Dune" apertura sistema Push - Elément avec 1 porte "Dune" avec Push to Open - Base unit with 1 door "Dune" with Push to Open cm.35x52x52	337,00
	TNC140	Top Tecnoresin bianco lucido - Plan en tecnoresin blanc brillant - High gloss white Tecnoresin top cm.140x53,5x3	440,00
	TOTALE COMPOSIZIONE - TOTAL COMPOSITION - TOTAL DISPLAY PRICE		
XA200	Monocomando "KATE" cromo - Mitigeur "KATE" chromé brillant - Chrome single-lever mixer "KATE"	395,00	



SAHARA

	COD. CODE CODE	DESCRIZIONE DESCRIPTION DESCRIPTION	PREZZO UNITARIO PRIX UNITAIRE UNIT PRICE	
SAHARA 11 FINITURA: 040 MARE OPACO - 047 GRAFITE OPACO FINITON: 040 MARE MAT - 047 GRAFITE MAT FINISH: 040 MATT MARE - 047 MATT GRAFITE	SR854	Specchio "OPTICAL" - Miroir "OPTICAL" - Mirror "OPTICAL" cm.60x90 (x2)	cad. 565,00	
	BA2702	Base porta lavabo con 2 cassetti "Dune" - Meuble sous-vasque avec 2 tiroirs "Dune" - Wash-basin base unit with 2 drawers "Dune" cm.80x37x52 (x2)	cad. 772,00	
	TNA80	Top Tecnoresin bianco lucido - Plan en tecnoresin blanc brillant - High gloss white Tecnoresin top cm.80x38,5x3 (x2)	cad. 265,00	
	TOTALE COMPOSIZIONE - TOTAL COMPOSITION - TOTAL DISPLAY PRICE			3.204,00
	XA200	Monocomando "KATE" cromo - Mitigeur "KATE" chromé brillant - Chrome single-lever mixer "KATE"	cad. 395,00	



SAHARA 12 FINITURA: 033 NERO OPACO FINITON: 033 NOIR MAT FINISH: 033 MATT NERO	SL880	Specchio "GRAVEL" nero lucido - Miroir "GRAVEL" noir brillant - Mirror "GRAVEL" high gloss black cm. 60x90 (x2)	cad. 365,00	
	BB3910	Base porta lavabo con cassetto "Dune" apertura Push - Meuble sous-vasque avec 1 tiroir "Dune" avec Push to Open - Wash-basin base unit with 1 drawer "Dune" with Push to Open cm.105x52x26 (x2)	cad. 653,00	
	TJ210D	Top Tecnolux doppia vasca integrata (B.175) col. RAL 7024 Grigio Grafite lucido - Plan en Tecnolux avec double vasque moulée (B.175) coul. RAL 7024 Grigio Grafite brillant - Top with moulded wash-basin (B.175) in high gloss Tecnolux col. RAL 7024 Grigio Grafite cm.210x53x1,2	3.155,00	
	TOTALE COMPOSIZIONE - TOTAL COMPOSITION - TOTAL DISPLAY PRICE			5.191,00
	XC980	Sistema troppo pieno Clou Geberit - Kit trop plein Clou Geberit - Clou Geberit O/F and waste kit	cad. 87,00	
	H32	Luce Led per cassetto - Lumière Led pour tiroir - Led Light for drawer	cad. 47,00	
	XA200	Monocomando "KATE" cromo - Mitigeur "KATE" chromé brillant - Chrome single-lever mixer "KATE"	cad. 395,00	



SAHARA 13 FINITURA: 061 BRONZO OPACO FINITON: 061 BRONZO MAT FINISH: 061 MATT BRONZO	SR840	Specchio "NET" - Miroir "NET" - Mirror "NET" cm. 90x60	565,00	
	BB3902	Base porta lavabo con 2 cassetti "Oasi" apertura Push - Meuble sous-vasque avec 2 tiroirs "Oasi" avec Push to Open - Wash-basin base unit with 2 drawers "Oasi" with Push to Open cm.105x52x52	1.055,00	
	TWA105	Top vetro fuso (vasca B.175) col. Bronzo - Plan en verre avec vasque moulée (B.175) coul. "Bronzo" - Glass top with moulded wash-basin (B.175) col. "Bronzo" cm. 105x53x1,5	1.317,00	
	TOTALE COMPOSIZIONE - TOTAL COMPOSITION - TOTAL DISPLAY PRICE			2.937,00
	XC980	Sistema troppo pieno Clou Geberit - Kit trop plein Clou Geberit - Clou Geberit O/F and waste kit	87,00	
XA200	Monocomando "KATE" cromo - Mitigeur "KATE" chromé brillant - Chrome single-lever mixer "KATE"	395,00		



SAHARA

COMPOSIZIONI DA CATALOGO
COMPOSITION D'APRES CATALOGUE
SAMPLE DISPLAYS

COD.
CODE
CODE

DESCRIZIONE
DESCRIPTION
DESCRIPTION

PREZZO UNITARIO
PRIX UNITAIRE
UNIT PRICE

SAHARA 14

FINITURA: 017 LATTE OPACO
FINITION: 017 LATTE MAT
FINISH: 017 MATT LATTE



SF950	Specchio "VISION" - Miroir "VISION" - Mirror "VISION" cm.105x70	1.981,00
BB3910	Base porta lavabo con cassetto "Dune" - Meuble sous-vasque avec 1 tiroir "Dune" Wash-basin base unit with 1 drawer "Dune" cm.105x52x26	575,00
BB3810	Base con cassetto "Dune" - Élément avec 1 tiroir "Dune" - Base unit with 1 drawer "Dune" cm. 105x52x26	548,00
TX105	Top Tec nolite vasca integrata (B.132) bianco opaco - Plan en Tec nolite avec vasque moulée (B.132) blanc mat - Top with moulded wash-basin (B.132) in matt white Tec nolite cm.105x53x1,2	1.048,00
TY70	Top Tec nolite bianco opaco - Plan en Tec nolite blanc mat - Matt white Tec nolite top cm.70x53x1,2	414,00
TOTALE COMPOSIZIONE - TOTAL COMPOSITION - TOTAL DISPLAY PRICE		4.566,00
XC980	Sistema troppo pieno Clou Geberit - Kit trop plein Clou Geberit - Clou Geberit O/F and waste kit	87,00
XE920	Elemento "Domino" tecnolite bianco opaco - Élément "Domino" en tecnolite blanc mat - Element "Domino" in white matt tecnolite cm.52x18x70	1.040,00
XE921	Elemento decorativo a specchio - Panneau décoratif miroir - Mirror decorative pannel	24,00
XA200	Monocomando "KATE" cromo - Mitigeur "KATE" chromé brillant - Chrome single-lever mixer "KATE"	395,00

SAHARA 15

FINITURA: 017 LATTE OPACO
FINITION: 017 LATTE MAT
FINISH: 017 MATT LATTE



SF873	Specchio Filo Lucido - Miroir Simple - Mirror cm.105x52	169,00
H36	Lampada "SAMMY" - Lampe "SAMMY" - Lamp "SAMMY"	206,00
PA9000	Pensile con anta "Oasi" apertura Push - Armoire avec 1 porte "Oasi" avec Push to Open Wall-unit with 1 door "Oasi" with Push to Open cm. 35x18x52	309,00
BA2501	Base p. lavabo con cassetto "Oasi" - Meuble sous-vasque avec 1 tiroir "Oasi" - Wash-basin base unit with 1 drawer "Oasi" cm.70x37x52	692,00
BA2100	Base con anta "Oasi" - Élément avec 1 porte "Oasi" - Base unit with 1 door "Oasi" cm.35x37x52	296,00
BA2102	Base con 2 cassette "Oasi" - Élément avec 2 tiroirs "Oasi" - Base unit with 2 drawers "Oasi" cm. 35x37x52	599,00
TX140	Top Tec nolite vasca integrata (B.177) bianco opaco - Plan en Tec nolite avec vasque moulée (B.177) blanc mat - Top with moulded wash-basin (B.177) in matt white Tec nolite cm.140x38x1,2	1.142,00
TOTALE COMPOSIZIONE - TOTAL COMPOSITION - TOTAL DISPLAY PRICE		3.413,00
XC980	Sistema troppo pieno Clou Geberit - Kit trop plein Clou Geberit - Clou Geberit O/F and waste kit	87,00
XA200	Monocomando "KATE" cromo - Mitigeur "KATE" chromé brillant - Chrome single-lever mixer "KATE"	395,00

SAHARA

COMPOSIZIONI DA CATALOGO
COMPOSITION D'APRES CATALOGUE
SAMPLE DISPLAYS

COD.
CODE
CODE

DESCRIZIONE
DESCRIPTION
DESCRIPTION

PREZZO UNITARIO
PRIX UNITAIRE
UNIT PRICE

SAHARA 16

FINITURA: 045 TORTORA OPACO
FINITION: 045 TORTORA MAT
FINISH: 045 MATT TORTORA



SF964	Specchio "DRUM" - Miroir "DRUM"- Mirror "DRUM" cm.105x70	462,00
BB3502	Base porta lavabo con 2 cassetti "Dune" - Meuble sous-vasque avec 2 tiroirs "Dune" Wash-basin base unit with 2 drawers "Dune"cm.70x52x52	768,00
BB3100	Base con anta "Dune" - Elément avec 1 porte "Dune"- Base unit with 1 door "Dune" cm.35x52x52	319,00
BA2213	Elemento con 2 cassetti "Dune" - Elément avec 2 tiroirs "Dune" - Base unit with 2 drawers "Dune"cm.35x52x52	673,00
BA2231	Elemento con anta "Dune" - Elément avec 1 porte "Dune"- Base unit with 1 door "Dune" cm.35x52x116	550,00
TNC105	Top Tecnoresin bianco lucido - Plan en tecnoresin blanc brillant - High gloss white Tecnoresin top cm.105x53,5x3	316,00
TOTALE COMPOSIZIONE - TOTAL COMPOSITION - TOTAL DISPLAY PRICE		3.088,00
XA200	Monocomando "KATE" cromo - Mitigeur "KATE" chromé brillant - Chrome single-lever mixer "KATE"	395,00







SAHARA 17

FINITURA: 044 MOKA OPACO
FINITION: 044 MOKA MAT
FINISH: 044 MATT MOKA



SR829	Specchio "PASSION" - Miroir "PASSION"- Mirror "PASSION" cm.105x70	595,00
BB3521	Base porta lavabo con cassetto "Oasi" - Meuble sous-vasque avec 1 tiroir "Oasi" - Wash- basin base unit with 1 drawer "Oasi" cm.70x52x35	551,00
BB3120	Base con anta "Oasi" - Elément avec 1 porte "Oasi" - Base unit with 1 door "Oasi" cm.35x52x35	311,00
TNC105	Top Tecnoresin bianco lucido - Plan en tecnoresin blanc brillant - High gloss white Tecnoresin top cm.105x53,5x3	316,00
TOTALE COMPOSIZIONE - TOTAL COMPOSITION - TOTAL DISPLAY PRICE		1.773,00
PA8020	Pensile con anta "Oasi" apertura Push - Armoire avec 1 porte "Oasi" avec Push to Open - Wall-unit with 1 door "Oasi" with Push to Open cm.35x18x35	cad. 262,00
XE920	Elemento "Domino" tecnolite bianco opaco - Elément "Domino" en tecnolite blanc mat - Element "Domino" in matt white Tecnolite cm. 52x18x70	1.040,00
XE921	Elemento decorativo a specchio - Panneau décoratif miroir - Mirror decorative pannel	24,00
XA100	Monocomando "KAROL" cromo - Mitigeur "KAROL" chromé brillant - Chrome single-lever mixer "KAROL"	351,00

BASI PORTALAVABO P.52
 MEUBLES SOUS-VASQUE P.52
 WASH-BASIN BASE UNITS D.52
 WASCHTISCHUNTERSCHRÄNKE T.52
DESCRIZIONE
 DESCRIPTION
 DESCRIPTION
 BESCHREIBUNG
MISURE
 DIMENS.
 DIMENS.
 MASSE
COD.
 CODE
 CODE
 KODE
DUNE
 DUNE
 DUNE
 DUNE
OASI
 OASI
 OASI
 OASI

 26	Base porta lavabo con cassetto estraibile <i>Meuble sous-vasque avec 1 tiroir coulissant</i> <i>Wash-basin base unit with 1 drawer</i> <i>Waschtischunterschrank mit 1 Schublade</i>	70x52x26	BB3510	489,00	489,00	
		80x52x26	BB3710	517,00	517,00	
		105x52x26	BB3910	575,00	575,00	
		AUMENTO PER PUSH - PLUS VALUE POUR PUSH SURCHARGE FOR PUSH - ZUSCHLAG FÜR PUSH				78,00
 35	Base porta lavabo con cassetto estraibile <i>Meuble sous-vasque avec 1 tiroir coulissant</i> <i>Wash-basin base unit with 1 drawer</i> <i>Waschtischunterschrank mit 1 Schublade</i>	70x52x35	BB3521	551,00	551,00	
		105x52x35	BB3921	649,00	649,00	
		AUMENTO PER PUSH - PLUS VALUE POUR PUSH SURCHARGE FOR PUSH - ZUSCHLAG FÜR PUSH				78,00
		AUMENTO PER PUSH - PLUS VALUE POUR PUSH SURCHARGE FOR PUSH - ZUSCHLAG FÜR PUSH				78,00
 52	Base porta lavabo con cassetto estraibile <i>Meuble sous-vasque avec 1 tiroir coulissant</i> <i>Wash-basin base unit with 1 drawer</i> <i>Waschtischunterschrank mit 1 Schublade</i>	70x52x52	BB3501	722,00	722,00	
		80x52x52	BB3701	756,00	756,00	
		105x52x52	BB3901	836,00	836,00	
		AUMENTO PER PUSH - PLUS VALUE POUR PUSH SURCHARGE FOR PUSH - ZUSCHLAG FÜR PUSH				78,00
 52	Base porta lavabo con cassetto estraibile e 1 cassetto interno <i>Meuble sous-vasque avec 1 tiroir coulissant et 1 tiroir interne</i> <i>Wash-basin base unit with 1 drawer and 1 inner drawer</i> <i>Waschtischunterschrank mit 1 Schublade und 1 inneren Schublade</i>	70x52x52	BB3511	928,00	928,00	
		80x52x52	BB3711	968,00	968,00	
		105x52x52	BB3911	1.054,00	1.054,00	
		AUMENTO PER PUSH - PLUS VALUE POUR PUSH SURCHARGE FOR PUSH - ZUSCHLAG FÜR PUSH				78,00
 52	Base porta lavabo con 2 cassetti <i>Meuble sous-vasque avec 2 tiroirs</i> <i>Wash-basin base unit with 2 drawers</i> <i>Waschtischunterschrank mit 2 Schubladen</i>	70x52x52	BB3502	768,00	768,00	
		80x52x52	BB3702	811,00	811,00	
		105x52x52	BB3902	899,00	899,00	
		AUMENTO PER PUSH - PLUS VALUE POUR PUSH SURCHARGE FOR PUSH - ZUSCHLAG FÜR PUSH				156,00
 52	Base porta lavabo con 2 ante <i>Meuble sous-vasque avec 2 portes</i> <i>Wash-basin base unit with 2 doors</i> <i>Waschtischunterschrank mit 2 Türen</i>	70x52x52	BB3500	587,00	587,00	
		AUMENTO PER PUSH - PLUS VALUE POUR PUSH SURCHARGE FOR PUSH - ZUSCHLAG FÜR PUSH				36,00

BASI COMPONENTI P.52

 ELEMENTS BAS P.52
 BASE UNITS D.52
 UNTERSCHRÄNKE T.52

DESCRIZIONE

 DESCRIPTION
 DESCRIPTION
 BESCHREIBUNG

MISURE

 DIMENS.
 DIMENS.
 MASSE

COD.






 CODE
 CODE
 KODE

DUNE



 DUNE
 DUNE
 DUNE

OASI

 OASI
 OASI
 OASI

 26	Base con cassetto estraibile	35x52x26	BB3110	443,00	443,00
	<i>Élément avec 1 tiroir coulissant</i>	70x52x26	BB3410	482,00	482,00
	<i>Base unit with 1 drawer</i>	80x52x26	BB3610	519,00	519,00
	<i>Unterschrank mit 1 Schublade</i>	105x52x26	BB3810	548,00	548,00
	AUMENTO PER PUSH - PLUS VALUE POUR PUSH				
 35	Base con cassetto estraibile	35x52x35	BB3121	460,00	460,00
	<i>Élément avec 1 tiroir coulissant</i>	70x52x35	BB3421	542,00	542,00
	<i>Base unit with 1 drawer</i>	105x52x35	BB3821	628,00	628,00
	<i>Unterschrank mit 1 Schublade</i>				
	AUMENTO PER PUSH - PLUS VALUE POUR PUSH				
 35	Base con anta dx-sx	35x52x35	BB3120	311,00	311,00
	<i>Élément avec 1 porte (d-g)</i>				
	<i>Base unit with 1 door (r-l)</i>				
	<i>Unterschrank mit 1 Tür (r-l)</i>				
	AUMENTO PER PUSH - PLUS VALUE POUR PUSH				
 52	Base con 2 ante e 1 ripiano in vetro	70x52x52	BB3400	517,00	517,00
	<i>Élément avec 2 portes et 1 étagère en verre</i>				
	<i>Base unit with 2 doors and 1 glass shelf</i>				
	<i>Unterschrank mit 2 Türen und 1 Einlegenbode aus Glas</i>				
	AUMENTO PER PUSH - PLUS VALUE POUR PUSH				
 52	Base con cassetto estraibile	70x52x52	BB3401	667,00	667,00
	<i>Élément avec 1 tiroir coulissant</i>	80x52x52	BB3601	699,00	699,00
	<i>Base unit with 1 drawer</i>	105x52x52	BB3801	768,00	768,00
	<i>Unterschrank mit 1 Schublade</i>				
	AUMENTO PER PUSH - PLUS VALUE POUR PUSH				
 52	Base con cassetto estraibile e 1 cassetto interno	70x52x52	BB3411	820,00	820,00
	<i>Élément avec 1 tiroir coulissant et 1 tiroir interne</i>	80x52x52	BB3611	858,00	858,00
	<i>Base unit with 1 drawer and 1 inner drawer</i>	105x52x52	BB3811	903,00	903,00
	<i>Unterschrank mit 1 Schublade und 1 inneren Schublade</i>				
	AUMENTO PER PUSH - PLUS VALUE POUR PUSH				

BASI COMPONENTI P.52
 ELEMENTS BAS P.52
 BASE UNITS D.52
 UNTERSCHRÄNKE T.52
DESCRIZIONE
 DESCRIPTION
 DESCRIPTION
 BESCHREIBUNG
MISURE
 DIMENS.
 DIMENS.
 MASSE
COD.
 CODE
 CODE
 KODE
DUNE
 DUNE
 DUNE
 DUNE
OASI
 OASI
 OASI
 OASI

	Base con 2 cassetti	35x52x52	BB3102	624,00	624,00
	<i>Élément avec 2 tiroirs</i>	70x52x52	BB3402	732,00	732,00
	<i>Base unit with 2 drawers</i>	80x52x52	BB3602	769,00	769,00
	<i>Unterschrank mit 2 Schubladen</i>	105x52x52	BB3802	844,00	844,00
	AUMENTO PER PUSH - PLUS VALUE POUR PUSH SURCHARGE FOR PUSH - ZUSCHLAG FÜR PUSH				156,00
	Base con anta dx-sx e 1 ripiano in vetro	35x52x52	BB3100	319,00	319,00
	<i>Élément avec 1 porte (d-g) et 1 étagère en verre</i>				
	<i>Base unit with 1 door (r-l) and 1 glass shelf</i>				
	<i>Unterschrank mit 1 Tür (r-l) und 1 Einlegenbode aus Glas</i>				
AUMENTO PER PUSH - PLUS VALUE POUR PUSH SURCHARGE FOR PUSH - ZUSCHLAG FÜR PUSH				18,00	

BASI PORTALAVABO P.37

MEUBLES SOUS-VASQUE P.37
 WASH-BASIN BASE UNITS D.37
 WASCHTISCHUNTERSCHRÄNKE T.37

DESCRIZIONE

DESCRIPTION
 DESCRIPTION
 BESCHREIBUNG

MISURE

DIMENS.
 DIMENS.
 MASSE

COD.







CODE
 CODE
 KODE







DUNE

DUNE
 DUNE
 DUNE


OASI


OASI
 OASI
 OASI

 <p>26</p>	Base porta lavabo con cassetto estraibile	70x37x26	BA2510	462,00	462,00
		80x37x26	BA2710	485,00	485,00
		105x37x26	BA2910	535,00	535,00
	<p><i>Meuble sous-vasque avec 1 tiroir coulissant</i></p> <p><i>Wash-basin base unit with 1 drawer</i></p> <p><i>Waschtischunterschrank mit 1 Schublade</i></p>	<p>AUMENTO PER PUSH - PLUS VALUE POUR PUSH SURCHARGE FOR PUSH - ZUSCHLAG FÜR PUSH</p>			78,00
 <p>35</p>	Base porta lavabo con cassetto estraibile	70x37x35	BA2521	521,00	521,00
		105x37x35	BA2921	611,00	611,00
	<p><i>Meuble sous-vasque avec 1 tiroir coulissant</i></p> <p><i>Wash-basin base unit with 1 drawer</i></p> <p><i>Waschtischunterschrank mit 1 Schublade</i></p>	<p>AUMENTO PER PUSH - PLUS VALUE POUR PUSH SURCHARGE FOR PUSH - ZUSCHLAG FÜR PUSH</p>			78,00
 <p>52</p>	Base porta lavabo con cassetto estraibile	70x37x52	BA2501	692,00	692,00
		80x37x52	BA2701	724,00	724,00
		105x37x52	BA2901	798,00	798,00
	<p><i>Meuble sous-vasque avec 1 tiroir coulissant</i></p> <p><i>Wash-basin base unit with 1 drawer</i></p> <p><i>Waschtischunterschrank mit 1 Schublade</i></p>	<p>AUMENTO PER PUSH - PLUS VALUE POUR PUSH SURCHARGE FOR PUSH - ZUSCHLAG FÜR PUSH</p>			78,00
 <p>52</p>	Base porta lavabo con cassetto estraibile e 1 cassetto interno	70x37x52	BA2511	886,00	886,00
		80x37x52	BA2711	924,00	924,00
		105x37x52	BA2911	1.004,00	1.004,00
	<p><i>Meuble sous-vasque avec 1 tiroir coulissant et 1 tiroir interne</i></p> <p><i>Wash-basin base unit with 1 drawer and 1 inner drawer</i></p> <p><i>Waschtischunterschrank mit 1 Schublade und 1 inneren Schublade</i></p>	<p>AUMENTO PER PUSH - PLUS VALUE POUR PUSH SURCHARGE FOR PUSH - ZUSCHLAG FÜR PUSH</p>			78,00
 <p>52</p>	Base porta lavabo con 2 cassette	70x37x52	BA2502	734,00	734,00
		80x37x52	BA2702	772,00	772,00
		105x37x52	BA2902	852,00	852,00
	<p><i>Meuble sous-vasque avec 2 tiroirs coulissants</i></p> <p><i>Wash-basin base unit with 2 drawers</i></p> <p><i>Waschtischunterschrank mit 2 Schubladen</i></p>	<p>AUMENTO PER PUSH - PLUS VALUE POUR PUSH SURCHARGE FOR PUSH - ZUSCHLAG FÜR PUSH</p>			156,00
 <p>52</p>	Base porta lavabo con 2 ante	70x37x52	BA2500	558,00	558,00
	<p><i>Meuble sous-vasque avec 2 portes</i></p> <p><i>Wash-basin base unit with 2 doors</i></p> <p><i>Waschtischunterschrank mit 2 Türen</i></p>	<p>AUMENTO PER PUSH - PLUS VALUE POUR PUSH SURCHARGE FOR PUSH - ZUSCHLAG FÜR PUSH</p>			36,00







BASI COMPONENTI P.37 ELEMENTS BAS P.37 BASE UNITS D.37 UNTERSCHRÄNKE T.37		DESCRIZIONE DESCRIPTION DESCRIPTION BESCHREIBUNG	MISURE DIMENS. DIMENS. MASSE	COD. CODE CODE KODE	DUNE DUNE DUNE DUNE	OASI OASI OASI OASI	
26		Base con cassetto estraibile	35x37x26	BA2110	380,00	380,00	
		<i>Elément avec 1 tiroir coulissant</i>	70x37x26	BA2410	411,00	411,00	
		<i>Base unit with 1 drawer</i>	80x37x26	BA2610	453,00	453,00	
		<i>Unterschrank mit 1 Schublade</i>	105x37x26	BA2810	475,00	475,00	
		AUMENTO PER PUSH - PLUS VALUE POUR PUSH SURCHARGE FOR PUSH - ZUSCHLAG FÜR PUSH					78,00
35		Base con cassetto estraibile	35x37x35	BA2121	439,00	439,00	
		<i>Elément avec 1 tiroir coulissant</i>	70x37x35	BA2421	513,00	513,00	
		<i>Base unit with 1 drawer</i>	105x37x35	BA2821	590,00	590,00	
		AUMENTO PER PUSH - PLUS VALUE POUR PUSH SURCHARGE FOR PUSH - ZUSCHLAG FÜR PUSH					78,00
		35		Base con anta dx-sx	35x37x35	BA2120	290,00
<i>Elément avec 1 porte (d-g)</i>							
<i>Base unit with 1 door (r-l)</i>							
<i>Unterschrank mit 1 Tür (r-l)</i>							
AUMENTO PER PUSH - PLUS VALUE POUR PUSH SURCHARGE FOR PUSH - ZUSCHLAG FÜR PUSH					18,00		
52		Base con 2 ante e 1 ripiano in vetro	70x37x52	BA2400	486,00	486,00	
		<i>Elément avec 2 portes et 1 étagère en verre</i>					
		<i>Base unit with 2 doors and 1 glass shelf</i>					
		<i>Unterschrank mit 2 Türen und 1 Einlegenbode aus Glas</i>					
		AUMENTO PER PUSH - PLUS VALUE POUR PUSH SURCHARGE FOR PUSH - ZUSCHLAG FÜR PUSH					36,00
52		Base con cassetto estraibile	70x37x52	BA2401	636,00	636,00	
		<i>Elément avec 1 tiroir coulissant</i>	80x37x52	BA2601	664,00	664,00	
		<i>Base unit with 1 drawer</i>	105x37x52	BA2801	728,00	728,00	
		AUMENTO PER PUSH - PLUS VALUE POUR PUSH SURCHARGE FOR PUSH - ZUSCHLAG FÜR PUSH					78,00
		52		Base con cassetto estraibile e 1 cassetto interno	70x37x52	BA2411	777,00
<i>Elément avec 1 tiroir coulissant et 1 tiroir interne</i>	80x37x52			BA2611	811,00	811,00	
<i>Base unit with 1 drawer and 1 inner drawer</i>	105x37x52			BA2811	881,00	881,00	
AUMENTO PER PUSH - PLUS VALUE POUR PUSH SURCHARGE FOR PUSH - ZUSCHLAG FÜR PUSH					78,00		

BASI COMPONENTI P.37
 ELEMENTS BAS P.37
 BASE UNITS D.37
 UNTERSCHRÄNKE T.37
DESCRIZIONE
 DESCRIPTION
 DESCRIPTION
 BESCHREIBUNG
MISURE
 DIMENS.
 DIMENS.
 MASSE
COD.
 CODE
 CODE
 KODE
DUNE
 DUNE
 DUNE
 DUNE
OASI
 OASI
 OASI
 OASI

 52	Base con 2 cassetti	35x37x52	BA2102	599,00	599,00
	<i>Élément avec 2 tiroirs</i>	70x37x52	BA2402	698,00	698,00
	<i>Base unit with 2 drawers</i>	80x37x52	BA2602	730,00	730,00
	<i>Unterschrank mit 2 Schubladen</i>	105x37x52	BA2802	798,00	798,00
	AUMENTO PER PUSH - PLUS VALUE POUR PUSH SURCHARGE FOR PUSH - ZUSCHLAG FÜR PUSH				156,00

 52	Base con anta dx-sx e 1 ripiano in vetro	35x37x52	BA2100	296,00	296,00
	<i>Élément avec 1 porte (d-g) et 1 étagère en verre</i>				
	<i>Base unit with 1 door (r-l) and 1 glass shelf</i>				
	<i>Unterschrank mit 1 Tür (r-l) und 1 Einlegenbode aus Glas</i>				
AUMENTO PER PUSH - PLUS VALUE POUR PUSH SURCHARGE FOR PUSH - ZUSCHLAG FÜR PUSH				18,00	

ELEMENTI PER COLONNE P.18/37/52
 ELEMENTS POUR COLONNES P.18/37/52
 UNITS FOR COLUMNS D.18/37/52
 UNTERSCHRÄNKE FÜR SÄULEN T.18/37/52
DESCRIZIONE
 DESCRIPTION
 DESCRIPTION
 BESCHREIBUNG
MISURE
 DIMENS.
 DIMENS.
 MASSE
COD.
 CODE
 CODE
 KODE
DUNE
 DUNE
 DUNE
 DUNE
OASI
 OASI
 OASI
 OASI

	Elemento con anta dx-sx	35x18x35	BA2003	244,00	244,00
	<i>Elément avec 1 porte (d-g)</i>	35x37x35	BA2220	319,00	319,00
	<i>Base unit with 1 door (r-l)</i>				
	<i>Unterschrank mit 1 Tür</i>				
AUMENTO PER PUSH - PLUS VALUE POUR PUSH					18,00
	Elemento con cassetto estraibile	35x37x35	BA2251	482,00	482,00
	<i>Elément avec 1 tiroir coulissant</i>	70x37x35	BA2192	564,00	564,00
	<i>Base unit with 1 drawer</i>	70x52x35	BA2252	596,00	596,00
	<i>Unterschrank mit 1 Schublade</i>				
AUMENTO PER PUSH - PLUS VALUE POUR PUSH					78,00
	Elemento con anta dx-sx e 1 ripiano in vetro	35x37x52	BA2200	325,00	325,00
	<i>Elément avec 1 porte (d-g) et 1 étagère en verre</i>	35x52x52	BA2250	350,00	350,00
	<i>Base unit with 1 door (r-l) and 1 glass shelf</i>				
	<i>Unterschrank mit 1 Tür und 1 Einlegenbode aus Glas</i>				
AUMENTO PER PUSH - PLUS VALUE POUR PUSH					18,00
	Elemento con 2 ante e 1 ripiano in vetro	70x18x52	BA2212	484,00	484,00
	<i>Elément avec 2 portes et 1 étagère en verre</i>	70x37x52	BA2214	534,00	534,00
	<i>Base unit with 2 doors and 1 glass shelf</i>	70x52x52	BA2216	565,00	565,00
	<i>Unterschrank mit 2 Türen mit 1 Einlegenbode aus Glas</i>				
AUMENTO PER PUSH - PLUS VALUE POUR PUSH					36,00
	Elemento con 2 cassetti	35x37x52	BA2210	658,00	658,00
	<i>Elément avec 2 tiroirs</i>	35x52x52	BA2213	673,00	673,00
	<i>Base unit with 2 drawers</i>	70x37x52	BA2215	753,00	753,00
	<i>Unterschrank mit 2 Schubladen</i>	70x52x52	BA2217	789,00	789,00
AUMENTO PER PUSH - PLUS VALUE POUR PUSH					156,00
	Elemento con anta dx-sx e 4 ripiani in vetro	35x18x116	BA2211	430,00	430,00
	<i>Elément avec 1 porte (d-g) et 4 étagères en verre</i>	35x37x116	BA2221	500,00	500,00
	<i>Base unit with 1 door (r-l) and 4 glass shelves</i>	35x52x116	BA2231	550,00	550,00
	<i>Unterschrank mit 1 Tür und 4 Einlegenboden aus Glas</i>				
AUMENTO PER PUSH - PLUS VALUE POUR PUSH					18,00

ELEMENTI PER COLONNE P.18/37/52

ELEMENTS POUR COLONNES P.18/37/52
 UNITS FOR COLUMNS D.18/37/52
 UNTERSCHRÄNKE FÜR SÄULEN T.18/37/52

DESCRIZIONE

DESCRIPTION
 DESCRIPTION
 BESCHREIBUNG

MISURE

DIMENS.
 DIMENS.
 MASSE

COD.


CODE
 CODE
 KODE

DUNE

DUNE
 DUNE
 DUNE

OASI

OASI
 OASI
 OASI



Elemento con 2 ante e 4 ripiani in vetro

70x18x116

BA2124

742,00

742,00

Élément avec 2 portes et 4 étagères en verre

70x37x116

BA2224

840,00

840,00

Base unit with 2 doors and 4 glass shelves

70x52x116

BA2234

924,00






924,00

Unterschrank mit 2 Türen und 4 Einlegenboden aus Glas

**AUMENTO PER PUSH - PLUS VALUE POUR PUSH
 SURCHARGE FOR PUSH - ZUSCHLAG FÜR PUSH**

36,00

PENSILI P.18
 ARMOIRE P.18
 WALL-UNIT D.18
 HÄNGESCHRÄNKE T.18
DESCRIZIONE
 DESCRIPTION
 DESCRIPTION
 BESCHREIBUNG
MISURE
 DIMENS.
 DIMENS.
 MASSE
COD.
 CODE
 CODE
 KODE
DUNE
 DUNE
 DUNE
 DUNE
OASI
 OASI
 OASI
 OASI

 35	Pensile con anta dx-sx <i>Armoire avec 1 porte (d-g)</i> <i>Wall-unit with 1 door (r-l)</i> <i>Hängeschrank mit 1 Tür (r-l)</i>	35x18x35	PA8020	244,00	244,00
	AUMENTO PER PUSH - PLUS VALUE POUR PUSH SURCHARGE FOR PUSH - ZUSCHLAG FÜR PUSH				
 52	Pensile con anta dx sx e 1 ripiano in vetro <i>Armoire avec 1 porte (d-g) et 1 étagère en verre</i> <i>Wall-unit with 1 door (r-l) and 1 glass shelf</i> <i>Hängeschrank mit 1 Tür (r-l) und 1 Einlegenbode aus Glas</i>	35x18x52	PA9000	291,00	291,00
	AUMENTO PER PUSH - PLUS VALUE POUR PUSH SURCHARGE FOR PUSH - ZUSCHLAG FÜR PUSH				
 52	Pensile con 2 ante e 1 ripiano in vetro <i>Armoire avec 2 portes et 1 étagère en verre</i> <i>Wall-unit with 2 doors and 1 glass shelf</i> <i>Hängeschrank mit 2 Türen und 1 Einlegenbode aus Glas</i>	70x18x52	PA9200	484,00	484,00
	AUMENTO PER PUSH - PLUS VALUE POUR PUSH SURCHARGE FOR PUSH - ZUSCHLAG FÜR PUSH				
 35	Pensile con anta a ribalta <i>Armoire avec 1 porte ouvrante vers le haut</i> <i>Wall-unit with 1 up-lifting door</i> <i>Hängeschrank mit 1 Klapptür</i>	70x18x35	PA9110	482,00	482,00
	Pensile con anta a ribalta e 1 ripiano in vetro <i>Armoire avec 1 porte ouvrante vers le haut et 1 étagère en verre</i> <i>Wall-unit with 1 up-lifting door and 1 glass shelf</i> <i>Hängeschrank mit 1 Klapptür und 1 Einlegenbode aus Glas</i>	105x18x35	PA9115	562,00	562,00
 52	Pensile con anta a ribalta e 1 ripiano in vetro <i>Armoire avec 1 porte ouvrante vers le haut et 1 étagère en verre</i> <i>Wall-unit with 1 up-lifting door and 1 glass shelf</i> <i>Hängeschrank mit 1 Klapptür und 1 Einlegenbode aus Glas</i>	70x18x52	PA9100	528,00	528,00
	Pensile con anta a ribalta e 1 ripiano in vetro <i>Armoire avec 1 porte ouvrante vers le haut et 1 étagère en verre</i> <i>Wall-unit with 1 up-lifting door and 1 glass shelf</i> <i>Hängeschrank mit 1 Klapptür und 1 Einlegenbode aus Glas</i>	105x18x52	PA9120	618,00	618,00



MOON

COMPOSIZIONI DA CATALOGO COMPOSITION D'APRES CATALOGUE SAMPLE DISPLAYS	COD. CODE CODE	DESCRIZIONE DESCRIPTION DESCRIPTION	PREZZO UNITARIO PRIX UNITAIRE UNIT PRICE	
MOON 01 FINITURA: 017 LATTE OPACO - 966 TABACCO FINITION: 017 LATTE MAT - 966 TABACCO FINISH: 017 MATT LATTE - 966 TABACCO	SR822	Specchio "MARS" - Miroir "MARS" - Mirror "MARS" Ø cm.70	800,00	
	XE910	Elemento a giorno tecnolite bianco opaco - Élément à jour en tecnolite blanc mat - Open wall-unit in matt white tecnolite cm.50x12x13	568,00	
	BA2521	Base porta lavabo con cassetto - Meuble sous-vasque avec 1 tiroir Wash basin base unit with 1 drawer cm.70x37x35	524,00	
	BA2421	Base con cassetto - Élément avec 1 tiroir - Base unit with 1 drawer cm.70x37x35	478,00	
	TZ140	Top tecnolite vasca integrata (B.294) bianco opaco - Top Tecnolite vasca integrata (B.294) bianco opaco - Plan en Tecnolite avec vasque moulée (B.294) blanc mat - Top with moulded wash-basin (B.294) in matt white Tecnolite cm.140x50x5	1.324,00	
	BA2221	Elemento con anta a specchio apertura Push - Élément avec 1 porte miroir avec Push to Open - Base unit with 1 mirror door with Push to Open cm.35x37x116	538,00	
	BA2224	Elemento con 2 ante apertura Push - Élément avec 2 portes avec Push to Open - Base unit with 2 doors with Push to Open cm.70x37x116	729,00	
	TOTALE COMPOSIZIONE - TOTAL COMPOSITION - TOTAL DISPLAY PRICE			4.961,00
	XC980	Sistema troppo pieno Clou Geberit - Kit trop plein Clou Geberit - Clou Geberit O/F and waste kit	87,00	
	XA200	Monocomando "KATE" cromo - Mitigeur "KATE" chromé brillant - Chrome single-lever mixer "KATE"	395,00	



MOON 02 FINITURA: 043 SABBIA LUCIDO FINITION: 043 SABBIA BRILLANT FINISH: 043 HIGH GLOSS SABBIA	SF932	Specchio Filo lucido - Miroir Simple - Mirror cm.120x52	307,00	
	H34	Lampada "SIGNA" - Lampe "SIGNA" - Lamp "SIGNA"	353,00	
	BB3501	Base porta lavabo con cassetto - Meuble sous-vasque avec 1 tiroir Wash basin base unit with 1 drawer cm.70x52x52	780,00	
	BB2061	Base con cassetto - Élément avec 1 tiroir - Base unit with 1 drawer cm.50x52x52	601,00	
	XC989	Asta p/asciugamano laterale P. cm.54 - Barre porte-serviette P. cm.54 - Towel rail D. cm.54 (x2)	cad. 140,00	
	TWA120	Top vetro fuso (vasca B.175) col. "Tortora" - Plan en verre avec vasque moulée (B.175) coul. "Tortora" - Glass top with moulded wash-basin (B.181) coul. "Tortora" cm.120x53x1,5	1.517,00	
	TOTALE COMPOSIZIONE - TOTAL COMPOSITION - TOTAL DISPLAY PRICE			3.838,00
	XC980	Sistema troppo pieno Clou Geberit - Kit trop plein Clou Geberit - Clou Geberit O/F and waste kit	87,00	
	BA1030	Elemento con anta apertura Push - Élément avec 1 porte avec Push to Open - Base unit with 1 door with Push to Open cm.25x18x116	cad. 403,00	
	XA200	Monocomando "KATE" cromo - Mitigeur "KATE" chromé brillant - Chrome single-lever mixer "KATE"	395,00	



MOON

COMPOSIZIONI DA CATALOGO COMPOSITION D'APRES CATALOGUE SAMPLE DISPLAYS

COD. CODE CODE

DESCRIZIONE DESCRIPTION DESCRIPTION

PREZZO UNITARIO PRIX UNITAIRE UNIT PRICE

MOON 03

FINITURA: 017 LATTE LUCIDO
FINITION: 017 LATTE BRILLANT
FINISH: 017 HIGH GLOSS LATTE



SF863	Specchio Filo lucido - Miroir Simple - Mirror cm. 125x108	245,00
H38	Lampada "SURA" - Lampe "SURA" - Lamp "SURA"	177,00
BG3000	Base porta lavabo ad angolo con anta - Meuble sous-vasque angle avec 1 porte - Corner wash-basin base unit with 1 door cm.67x67x52	603,00
BA2410	Base con cassetto - Élément avec 1 tiroir - Base unit with 1 drawer cm.70x37x26	454,00
TM67-137	Top marmo Madreperla foro lavabo sottopiano - Plan en marbre "Madreperla" avec découpe pour vasque à coller par dessous - Marble Top "Madreperla" with hole for underpinned wash-basin cm.67x137x2	932,00
TOTALE COMPOSIZIONE - TOTAL COMPOSITION - TOTAL DISPLAY PRICE		2.411,00
LV910	Lavabo sottopiano ovale - Vasque ovale à coller par dessous - Oval underpinned wash-basin	141,00
PA9200	Pensile scocca col.017 Latte lucido con 2 ante col.966 Tabacco apertura Push - Armoire avec caisson coul.017 Latte brillant avec 2 portes coul. 966 Tabacco avec Push to Open Wall-unit cabinet col. 017 high gloss Latte with 2 doors coul.966 Tabacco with Push to Open cm.70x18x52	409,00
PA9000	Pensile scocca col.017 Latte lucido con anta col.966 Tabacco apertura Push - Armoire avec caisson coul.017 Latte brillant avec 2 portes coul. 966 Tabacco avec Push to Open Wall-unit cabinet col. 017 high gloss Latte with 2 doors coul.966 Tabacco with Push to Open cm.35x18x52	230,00
H30	Luce led per pensile L.cm.70 - Lumière Led pour armoire L.cm.70 - Led light for wall-unit W.cm.70	324,00
BA2211	Elemento scocca col.017 Latte lucido con anta col.966 Tabacco apertura sistema Push cm.35x18x116 - Élément avec caisson coul.017 Latte brillant avec porte coul. 966 Tabacco avec Push to Open - Base unit cabinet col. 017 high gloss Latte with door coul.966 Tabacco with Push to Open cm.35x18x116	cad. 394,00
ML923	Mensola in legno col.017 Latte lucido - Etagère en bois coul.017 Latte brillant - Wood shelf col.017 in high gloss Latte cm. 70x15	182,00
XA200	Monocomando "KATE" cromo - Mitigeur "KATE" chromé brillant - Chrome single-lever mixer "KATE"	395,00
XC970	Asta porta asciugamano cromo - Barre porte-serviette chromée - Chrome towel rail	102,00

MOON 04

FINITURA: 055 MALVA LUCIDO
FINITION: 055 MALVA BRILLANT
FINISH: 055 HIGH GLOSS MALVA



SR829	Specchio "PASSION" - Miroir "PASSION" - Mirror "PASSION" cm.105X70	595,00
BB3501	Base porta lavabo con cassetto presa maniglia fresata - Meuble sous-vasque avec 1 tiroir avec prise de main - Wash-basin base unit with 1 drawer with milled handle cm.70x52x52	770,00
BB2116	Base con anta presa maniglia fresata - Élément avec 1 porte avec prise de main Base unit with 1 door with milled handle cm.25X52x52	335,00
BB2122	Base con 2 cassette presa maniglia fresata - Élément avec 2 tiroirs avec prise de main - Base unit with 2 drawers with milled handle cm.25x52x52	653,00
TJ120	Top Tecnolux vasca integrata (B.175) bianco lucido - Plan en tecnolux avec vasque moulée (B.175) blanc brillant - Tecnolux top with moulded wash-basin (B.175) high gloss white cm.120x53x1,2	965,00
TOTALE COMPOSIZIONE - TOTAL COMPOSITION - TOTAL DISPLAY PRICE		3.318,00
XC980	Sistema troppo pieno Clou Geberit - Kit trop plein Clou Geberit - Clou Geberit O/F and waste kit	87,00
XA100	Monocomando "KAROL" cromo - Mitigeur "KAROL" chromé brillant - Chrome single-lever mixer "KAROL"	351,00

MOON

COMPOSIZIONI DA CATALOGO COMPOSITION D'APRES CATALOGUE SAMPLE DISPLAYS	COD. CODE CODE	DESCRIZIONE DESCRIPTION DESCRIPTION	PREZZO UNITARIO PRIX UNITAIRE UNIT PRICE	
MOON 05 FINITURA: 952 WENGÉ FINITION: 952 WENGÉ FINISH: 952 WENGÉ	SF865	Specchio Filo lucido - Miroir Simple - Mirror cm.120x52	212,00	
	H36	Lampada "SAMY" - Lampe "SAMY" - Lamp "SAMY"	206,00	
	BB3701	Base porta lavabo con cassetto presa maniglia alluminio - Meuble sous-vasque avec 1 tiroir avec prise de main en alu - Wash-basin base unit with 1 drawer with aluminium milled handle cm.80x52x52	696,00	
	BB2122	Base con 2 cassette presa maniglia alluminio - Élément avec 2 tiroirs avec prise de main en alu - Base unit with 2 drawers with aluminium milled handle cm.25x52x52 (x2)	cad. 600,00	
	TJ130	Top Tecnolux vasca integrata (B.181) Bianco lucido - Plan en tecnolux avec vasquée moulée (B.181) Blanc brillant - High gloss white Tecnolux top with moulded wash-basin (B.181) cm.130x53x1,2	993,00	
	TOTALE COMPOSIZIONE - TOTAL COMPOSITION - TOTAL DISPLAY PRICE			3.307,00
	XC980	Sistema troppo pieno Clou Geberit - Kit trop plein Clou Geberit - Clou Geberit O/F and waste kit	87,00	
XA200	Monocomando "KATE" cromo - Mitigeur "KATE" chromé brillant - Chrome single-lever mixer "KATE"	395,00		



MOON 06 FINITURA: 965 TINTORETTO FINITION: 965 TINTORETTO FINISH: 965 TINTORETTO	SF964	Specchio "DRUM" - Miroir "DRUM" - Mirror "DRUM" cm.105x70	462,00	
	BB3513	Base porta lavabo con 2 ante - Meuble sous-vasque avec 2 portes - Wash-basin base unit with 2 doors cm.70x52x70	544,00	
	BB1314	Base con 3 cassette - Élément avec 3 tiroirs - Base unit with 3 drawers cm.50x52x70	805,00	
	TWA120	Top vetro fuso (vasca B.175) col. "Nero" - Plan en verre avec vasque moulée (B.175) coul. "Nero" - Glass top with moulded wash-basin (B.181) coul. "Nero" cm.120x53x1,5	1.517,00	
	Z0014-A	Zoccolo col.033 Nero lucido - Socle coul.033 Nero brillant - Plinth col.033 high gloss Nero cm.117x48,5x14	491,00	
	TOTALE COMPOSIZIONE - TOTAL COMPOSITION - TOTAL DISPLAY PRICE			3.819,00
	XC980	Sistema troppo pieno Clou Geberit - Kit trop plein Clou Geberit - Clou Geberit O/F and waste kit	87,00	
XA200	Monocomando "KATE" cromo - Mitigeur "KATE" chromé brillant - Chrome single-lever mixer "KATE"	395,00		



MOON

COMPOSIZIONI DA CATALOGO COMPOSITION D'APRES CATALOGUE SAMPLE DISPLAYS

MOON 07

FINITURA: 965 TINTORETTO
FINITION: 965 TINTORETTO
FINISH: 965 TINTORETTO



COD. CODE CODE	DESCRIZIONE DESCRIPTION DESCRIPTION	PREZZO UNITARIO PRIX UNITAIRE UNIT PRICE
SR840	Specchio "NET" - Miroir "NET" - Mirror "NET" cm.60X90	565,00
BB2521	Base porta lavabo con cassetto - Meuble sous-vasque avec 1 tiroir - Wash-basin base unit with 1 drawer cm.70x37x35	534,00
BA2521	Base con cassetto - Élément avec tiroir - Base unit with 1 drawer cm.70x37x35	492,00
TX140	Top tecnolite vasca integrata (B.177) bianco opaco - Plan en Tecnolite avec vasque moulée (B.177) blanc mat - Top with moulded wash-basin (B.294) in matt white Tecnolite cm.140x38x1,2	1.142,00
TOTALE COMPOSIZIONE - TOTAL COMPOSITION - TOTAL DISPLAY PRICE		2.733,00
XC980	Sistema troppo pieno Clou Geberit - Kit trop plein Clou Geberit - Clou Geberit O/F and waste kit	87,00
BA2211	Elemento con anta apertura Push - Élément avec 1 porte avec Push to Open - Base unit with 1 door with Push to Open cm.35x18x116	cad. 394,00
XA200	Monocomando "KATE" cromo - Mitigeur "KATE" chromé brillant - Chrome single-lever mixer "KATE"	395,00

MOON 08

FINITURA: 966 TABACCO
FINITION: 966 TABACCO
FINISH: 966 TABACCO



SR829	Specchio "PASSION" - Miroir "PASSION" - Mirror "PASSION" cm.70x105	595,00
BB3902	Base porta lavabo con 2 cassetti presa maniglia alluminio - Meuble sous-vasque avec 2 tiroirs avec prise de main en alu - Wash-basin base unit with 2 drawers with aluminium milled handle cm.105x52x52	1.031,00
BB3402	Base con 2 cassetti presa maniglia alluminio - Élément avec 2 tiroirs avec prise de main en alu - Base unit with 2 drawers with aluminium milled handle cm.70x52x52	805,00
TX175	Top tecnolite vasca integrata (B.132) bianco opaco - Plan en Tecnolite avec vasque moulée (B.132) blanc mat - Top with moulded wash-basin (B.132) in matt white Tecnolite cm.175x53x1,2	1.434,00
TOTALE COMPOSIZIONE - TOTAL COMPOSITION - TOTAL DISPLAY PRICE		3.865,00
XC980	Sistema troppo pieno Clou Geberit - Kit trop plein Clou Geberit - Clou Geberit O/F and waste kit	87,00
PA8020	Pensile con anta apertura Push col.017 Latte opaco - Armoire avec 1 porte avec Push to Open coul.017 Latte mat - Wall-unit with 1 door with push to Open col. 017 matt Latte cm.35x18x35	cad. 208,00
BA2190	Elemento con anta apertura Push col.017 Latte - Élément avec 1 porte avec Push to Open coul.017 Latte - Base unit with 1 door with Push to Open col.017 Latte cm.35x18x52	249,00
BA2211	Elemento scocca col.017 Latte opaco con anta col.966 Tabacco apertura Push - Élément avec caisson coul.017 Latte mat avec 1 porte coul. 966 Tabacco avec Push to Open - Base unit cabinet col. 017 matt Latte with 1 door coul.966 Tabacco with Push to Open cm.35x18x116	394,00
XA200	Monocomando "KATE" cromo - Mitigeur "KATE" chromé brillant - Chrome single-lever mixer "KATE"	395,00

MOON

COMPOSIZIONI DA CATALOGO COMPOSITION D'APRES CATALOGUE SAMPLE DISPLAYS	COD. CODE CODE	DESCRIZIONE DESCRIPTION DESCRIPTION	PREZZO UNITARIO PRIX UNITAIRE UNIT PRICE	
MOON 09 FINITURA: 060 PIOMBO LUCIDO FINITION: 060 PIOMBO BRILLANT FINISH: 060 HIGH GLOSS PIOMBO	SF964	Specchio "DRUM" - Miroir "DRUM" - Mirror "DRUM" cm.105x70	462,00	
	BB3902	Base porta lavabo con 2 cassetti - Meuble sous-vasque avec 2 tiroirs - Wash-basin base unit with 2 drawers cm.105x52x52	1.285,00	
	XC989	Asta p/asciugamano laterale P. cm.54 - Barre porte-serviette P. cm.54 - Towel rail D. cm.54 (x2)	cad. 140,00	
	TWA105	Top vetro fuso (vasca B.175) col. "Piombo" - Plan en verre avec vasque moulée (B.175) coul. "Piombo" - Glass top with moulded wash-basin (B.181) coul. "Piombo" cm.105x53x1,5	1.317,00	
	TOTALE COMPOSIZIONE - TOTAL COMPOSITION - TOTAL DISPLAY PRICE			3.344,00
	XC980	Sistema troppo pieno Clou Geberit - Kit trop plein Clou Geberit - Clou Geberit O/F and waste kit	87,00	
	PA9110	Pensile con anta a ribalta col.049 Platino lucido - Armoire avec 1 porte ouvrante vers le haut coul.049 Platino brillant - Wall-unit with 1 up lifting door col. 049 high gloss Platino cm.70x18x35	299,00	
PA9110	Pensile con anta a ribalta col.048 Cenere lucido - Armoire avec 1 porte ouvrante vers le haut coul.048 Cenere brillant - Wall-unit with 1 up lifting door col. 048 high gloss Cenere cm.70x18x35	299,00		
BA9110	Pensile con anta a ribalta col.060 Piombo lucido - Armoire avec 1 porte ouvrante vers le haut coul.060 Piombo brillant - Wall-unit with 1 up lifting door col. 060 high gloss Piombo cm.70x18x35	299,00		
XA200	Monocomando "KATE" cromo - Mitigeur "KATE" chromé brillant - Chrome single-lever mixer "KATE"	395,00		



MOON 10 FINITURA: 966 TABACCO FINITION: 966 TABACCO FINISH: 966 TABACCO	SF879	Specchio Filo lucido - Miroir Simple - Mirror cm.175x70	351,00
	H34	Lampada "SIGNA" - Lampe "SIGNA" - Lamp "SIGNA"(x2)	cad. 353,00
	BB3501	Base porta lavabo con cassetto - Meuble sous-vasque avec 1 tiroir - Wash-basin base unit with 1 drawer cm.70x52x52 (x2)	cad. 641,00
	BB3100	Base con anta - Élément avec 1 porte - Base unit with 1 door cm.35x52x52	293,00
	XC989	Asta p/asciugamano laterale P. cm.54 - Barre porte-serviette P. cm.54 - Towel rail D. cm.54 (x2)	cad. 140,00
	TX175D	Top tecnolite doppia vasca integrata (B.175) bianco opaco - Plan en Tecnolite avec double vasque moulée (B.175) blanc mat - Top with moulded wash-basin (B.175) in matt white Tecnolite cm.175x53x1,2	2.124,00
	TOTALE COMPOSIZIONE - TOTAL COMPOSITION - TOTAL DISPLAY PRICE		
XC980	Sistema troppo pieno Clou Geberit - Kit trop plein Clou Geberit - Clou Geberit O/F and waste kit	cad. 87,00	
XS911	Specchio ingranditore con calamita - Miroir grossissant avec aimant - Magnifying mirror with magnet	114,00	
XA200	Monocomando "KATE" cromo - Mitigeur "KATE" chromé brillant - Chrome single-lever mixer "KATE"	cad. 395,00	



MOON

COMPOSIZIONI DA CATALOGO COMPOSITION D'APRES CATALOGUE SAMPLE DISPLAYS

MOON 11

FINITURA: 045 TORTORA LUCIDO
FINITION: 045 TORTORA BRILLANT
FINISH: 045 HIGH GLOSS TORTORA



COD. CODE CODE	DESCRIZIONE DESCRIPTION DESCRIPTION	PREZZO UNITARIO PRIX UNITAIRE UNIT PRICE
SF951	Specchio "VISION" - Specchio "VISION" - Mirror "VISION" cm.140x70	2.201,00
BB3502	Base porta lavabo con 2 cassetti presa maniglia fresata - Meuble sous-vasque avec 2 tiroirs avec prise de main - Wash-basin base unit with 2 drawers with milled handle cm.70x52x52	1.033,00
BB3402	Base con 2 cassetti presa maniglia fresata - Élément avec 2 tiroirs avec prise de main - Base unit with 2 drawers with milled handle cm.70x52x52	925,00
TJ140	Top Tecnolux vasca integrata (B.105) col. RAL 7006 Grigio/Beige lucido - Plan en tecnolux avec vasquée moulée (B.105) coul. RAL 7006 Grigio/Beige brillant - Tecnolux top with moulded wash-basin (B.105) col. RAL 7006 high gloss Grigio/Beige cm.140x53x1,2	1.319,00
TOTALE COMPOSIZIONE - TOTAL COMPOSITION - TOTAL DISPLAY PRICE		5.478,00
XC980	Sistema troppo pieno Clou Geberit - Kit trop plein Clou Geberit - Clou Geberit O/F and waste kit	87,00
BA2221	Elemento con anta presa maniglia fresata - Élément avec 1 porte avec prise de main - Base unit with 1 door with milled handle cm.35x37x116	cad. 666,00
TC630	Top di copertura in legno - Plan de finition en bois - Matching top in wood cm.35x38x1,8	cad. 129,00
XA200	Monocomando "KATE" cromo - Mitigeur "KATE" chromé brillant - Chrome single-lever mixer "KATE"	395,00

MOON 12

FINITURA: 017 LATTE LUCIDO - MATRIX OPACO
FINITION: 017 LATTE BRILLANT - MATRIX MAT
FINISH: 017 HIGH GLOSS LATTE - MATT MATRIX



SF962	Specchio "POLARIS" - Specchio "POLARIS" - Mirror "POLARIS" cm.140x70	730,00
BB3501	Base porta lavabo con cassetto apertura Push - Meuble sous-vasque avec 1 tiroirs avec Push to Open - Wash-basin base unit with 1 drawer with push to Open cm.70x52x52	794,00
BB3102	Base con 2 cassetti MATRIX apertura Push - Élément avec 2 tiroirs MATRIX avec Push to Open - Base unit with 2 drawers MATRIX with push to Open cm.35x52x52	719,00
BB3100	Base con anta apertura Push - Élément avec 1 porte avec Push to Open - Base unit with 1 door with Push to Open cm.35x52x52	340,00
TNC140	Top Tecnoresin bianco lucido - Plan en tecnoresin blanc brillant - High gloss white tecnoresin top cm.140x53,5x3	440,00
TOTALE COMPOSIZIONE - TOTAL COMPOSITION - TOTAL DISPLAY PRICE		3.023,00
XC820	Cassetto interno sagomato - Tiroir interne pour meuble sous-vasque - Inner drawer for wash-basin base unit cm. 70x52	206,00
XA200	Monocomando "KATE" cromo - Mitigeur "KATE" chromé brillant - Chrome single-lever mixer "KATE"	395,00

MOON

COMPOSIZIONI DA CATALOGO COMPOSITION D'APRES CATALOGUE SAMPLE DISPLAYS

MOON 13

FINITURA: 040 MARE LUCIDO - 047 GRAFITE LUCIDO
FINITION: 040 MARE BRILLANT - 047 GRAFITE BRILLANT
FINISH: 040 HIGH GLOSS MARE - 047 HIGH GLOSS GRAFITE



COD. CODE CODE	DESCRIZIONE DESCRIPTION DESCRIPTION	PREZZO UNITARIO PRIX UNITAIRE UNIT PRICE
SF906	Specchio Filo lucido - Miroir Simple - Mirror cm.35x140	218,00
H35	Lampada "SUN" - Lampe "SUN" - Lamp "SUN"	265,00
BB3910	Base porta lavabo con cassetto presa maniglia fresata - Meuble sous-vasque avec 1 tiroir avec prise de main - Wash-basin base unit with 1 drawer with milled handle cm.105x52x26	733,00
TVA105	Top vetro foro lavabo d'arredo col. "Mare - Plan en verre avec découpe pour vasque à poser coul. "Mare" - Glass top with hole for countertop wash-basin col. "Mare" cm.105x53x1,5	936,00
BA2410	Base con cassetto presa maniglia fresata - Élément avec 1 tiroir avec prise de main Base unit with 1 drawer with milled handle cm.70x37x26	508,00
BA2110	Base con cassetto presa maniglia fresata - Élément avec 1 tiroir avec prise de main - Base unit with 1 drawer with milled handle cm.35x37x26 (x2)	cad. 391,00
TC630	Top di copertura in legno - Plan de finition en bois - Matching top in wood cm.140x38x1,8	518,00
Z0005-B	Zoccolo - Socle - Plinth cm.137x33,5x5	452,00
TOTALE COMPOSIZIONE - TOTAL COMPOSITION - TOTAL DISPLAY PRICE		4.412,00
LV935	Lavabo Tecnolux bianco lucido - Vasque en Tecnolux blanc brillant - Tecnolux wash-basin in glossy white cm.60x37,5x14	550,00
PA9110	Pensile con anta a ribalta col.017 Latte lucido - Armoire avec 1 porte ouvrante vers le haut coul.017 Latte brillant - Wall-unit with 1 up lifting door col. 017 high gloss Latte cm.70x18x35	299,00
PA9110	Pensile con anta a ribalta col.048 Cenere lucido - Armoire avec 1 porte ouvrante vers le haut coul.048 Cenere brillant - Wall-unit with 1 up lifting door col. 048 high gloss Cenere cm.70x18x35	299,00
XA201	Monocomando "KATE" cromo - Mitigeur "KATE" chromé brillant - Chrome single-lever mixer "KATE"	578,00

MOON 14

FINITURA: 017 LATTE OPACO - 966 TABACCO
FINITION: 017 LATTE MAT - 966 TABACCO
FINISH: 017 MATT LATTE - 966 TABACCO



SF847	Specchio Filo lucido - Miroir Simple - Mirror cm.70x108 (x2)	cad. 168,00
H36	Lampada "SAMMY" - Lampe "SAMMY" - Lamp "SAMMY"(x2)	cad. 206,00
BB3910	Base porta lavabo con cassetto apertura Push - Meuble sous-vasque avec 1 tiroirs avec Push to Open - Wash-basin base unit with 1 drawer with push to Open cm. 105x52x26 (x2)	cad. 684,00
TX105	Top Tecnolite vasca integrata (B.105) bianco opaco - Plan en Tecnolite avec vasque moulée (B.105) blanc mat - Top with moulded wash-basin (B.105) in matt white Tecnolite cm.105x53x1,2 (x2)	cad. 1.048,00
BA2410	Base con cassetto tabacco apertura Push - Élément avec 1 tiroir tabacco avec Push to Open - Base unit with 1 drawer tabacco with push to Open cm.70x37x26 (x2)	cad. 451,00
TC630	Top di copertura in legno tabacco - Plan de finition en bois tabacco - Matching top in wood tabacco cm.140x38x1,5	294,00
Z0005-B	Zoccolo col.033 Nero opaco - Socle coul.033 Nero mat - Plinth col.033 matt Nero cm.137x33,5x5	411,00
TOTALE COMPOSIZIONE - TOTAL COMPOSITION - TOTAL DISPLAY PRICE		5.819,00
XC980	Sistema troppo pieno Clou Geberit - Kit trop plein Clou Geberit - Clou Geberit O/F and waste kit	cad. 87,00
XE920	Elemento "Domino" tecnolite bianco opaco - Élément "Domino" en Tecnolite blanc mat Element "Domino" in white matt Tecnolite cm.52x18x70	1.040,00
XE921	Elemento decorativo a specchio - Panneau décoratif miroir - Mirror decorative pannel	24,00
XA200	Monocomando "KATE" cromo - Mitigeur "KATE" chromé brillant - Chrome single-lever mixer "KATE"	cad. 395,00

MOON

COMPOSIZIONI DA CATALOGO COMPOSITION D'APRES CATALOGUE SAMPLE DISPLAYS

MOON 15

FINITURA: 047 GRAFITE LUCIDO - 045 TORTORA LUCIDO
FINITION: 047 GRAFITE BRILLANT - 045 TORTORA BRILLANT
FINISH: 047 HIGH GLOSS GRAFITE - 045 HIGH GLOSS
TORTORA



COD. CODE CODE	DESCRIZIONE DESCRIPTION DESCRIPTION	PREZZO UNITARIO PRIX UNITAIRE UNIT PRICE
SF903	Specchio Filo lucido - <i>Miroir Simple - Mirror cm.140x35</i>	218,00
H41/I	Lampada "SANYA" - <i>Lampe "SANYA" - Lamp "SANYA"</i>	371,00
BB3521	Base porta lavabo con cassetto presa maniglia fresata - <i>Meuble sous-vasque avec 1 tiroir avec prise de main - Wash-basin base unit with 1 drawer with milled handle cm.70x52x35</i>	672,00
BB3421	Base con cassetto presa maniglia fresata - <i>Elément avec 1 tiroir avec prise de main Base unit with 1 drawer with milled handle cm.70x52x35</i>	630,00
TWA140	Top vetro fuso (vasca B.175) col. "Grafite" - <i>Plan en verre avec vasque moulée (B.175) coul. "Grafite" - Glass top with moulded wash-basin (B.175) col. "Grafite" cm.140x53x1,5</i>	1.708,00
TOTALE COMPOSIZIONE - TOTAL COMPOSITION - TOTAL DISPLAY PRICE		3.599,00
XC980	Sistema troppo pieno Clou Geberit - <i>Kit trop plein Clou Geberit - Clou Geberit O/F and waste kit</i>	87,00
PA8020	Pensile con anta apertura Push col.047 Grafite lucido - <i>Armoire avec 1 porte avec Push to Open coul.047 Grafite brillant - Wall-unit with 1 door with push to Open col. 047 high gloss Grafite cm.35x18x35</i>	231,00
PA8020	Pensile con anta apertura Push col.045 Tortora lucido - <i>Armoire avec 1 porte avec Push to Open coul.045 Tortora brillant - Wall-unit with 1 door with push to Open col. 045 high gloss Tortora cm.35x18x35</i>	231,00
PA8020	Pensile con anta apertura Push col.058 Glicine lucido - <i>Armoire avec 1 porte avec Push to Open coul.058 Glicine brillant - Wall-unit with 1 door with push to Open col. 058 high gloss Glicine cm.35x18x35</i>	231,00
PA8020	Pensile con anta apertura Push col.040 Mare lucido - <i>Armoire avec 1 porte avec Push to Open coul.040 Mare brillant - Wall-unit with 1 door with push to Open col. 040 high gloss Mare cm.35x18x35</i>	231,00
BA2410	Base con cassetto presa maniglia fresata col.043 Sabbia lucido - <i>Elément avec 1 tiroir avec prise de main coul.043 Sabbia brillant - Base unit with 1 drawer with milled handle col. 043 high gloss Sabbia cm.70x37x26</i>	cad. 508,00
TC630	Top di copertura in legno - <i>Plan de finition en bois - Matching top in wood cm.140x38x1,8</i>	518,00
Z0005-B	Zoccolo col.043 Sabbia lucido - <i>Socle coul. 043 Sabbia brillant - Plinth gloss Sabbia cm.137x33,5x5</i>	452,00
XA100	Monocomando "KAROL" cromo - <i>Mitigeur "KAROL" chromé brillant - Chrome single-lever mixer "KAROL"</i>	351,00

MOON 16

FINITURA: 033 NERO LUCIDO - 966 TABACCO
FINITION: 033 NERO BRILLANT - 966 TABACCO
FINISH: 033 HIGH GLOSS NERO - 966 TABACCO



SF906	Specchio Filo lucido - <i>Miroir Simple - Mirror cm.35x140</i>	218,00
H35	Lampada "SUN" - <i>Lampe "SUN" - Lamp "SUN"</i>	265,00
BB3910	Base porta lavabo con cassetto - <i>Meuble sous-vasque avec 1 tiroir - Wash-basin base unit with 1 drawer cm.105x53x26</i>	679,00
TWA105	Top vetro fuso (vasca B.175) col. "Nero" - <i>Plan en verre avec vasque moulée (B.175) coul. "Nero" - Glass top with moulded wash-basin (B.175) col. "Nero" cm.105x53x1,5</i>	1.317,00
BB3802	Base con 2 cassetti - <i>Elément avec 2 tiroirs - Base unit with 2 drawers cm.105x52x52</i>	782,00
TC650	Top di copertura in legno - <i>Plan de finition en bois - Matching top in wood cm.105x53x1,8</i>	231,00
Z0005-A	Zoccolo col.033 Nero lucido - <i>Socle coul.033 Nero brillant - Plinth col.033 high gloss Nero cm.102x48,5x5</i>	367,00
TOTALE COMPOSIZIONE - TOTAL COMPOSITION - TOTAL DISPLAY PRICE		3.859,00
XC980	Sistema troppo pieno Clou Geberit - <i>Kit trop plein Clou Geberit - Clou Geberit O/F and waste kit</i>	87,00
XA200	Monocomando "KATE" cromo - <i>Mitigeur "KATE" chromé brillant - Chrome single-lever mixer "KATE"</i>	395,00

MOON

COMPOSIZIONI DA CATALOGO COMPOSITION D'APRES CATALOGUE SAMPLE DISPLAYS

MOON 17

FINITURA: 033 NERO LUCIDO - 017 LATTE MATRIX OPACO
FINITION: 033 NERO BRILLANT - 017 LATTE MAT MATRIX
FINISH: 033 HIGH GLOSS NERO - 017 MATT LATTE MATRIX



COD. CODE CODE	DESCRIZIONE DESCRIPTION DESCRIPTION	PREZZO UNITARIO PRIX UNITAIRE UNIT PRICE
SF952	Specchio "RADIO" - Miroir "RADIO" - Mirror "RADIO" cm.105x70	864,00
H17	Lampada "GIOIA" - Lampe "GIOIA" - Lamp "GIOIA"	106,00
BA3902	Base porta lavabo con 2 cassetti apertura Push - Meuble sous-vasque avec 2 tiroirs avec Push to Open - Wash-basin base unit with 2 drawers with Push to Open cm.105x52x52	1.131,00
TJ105	Top Tecnolux vasca integrata (B.181) col. RAL 9005 Nero Intenso lucido - Plan en tecnolux avec vasquée moulée (B.181) coul. RAL 9005 Nero Intenso brillant - Tecnolux top with moulded wash-basin (B.181) col. RAL 9005 high gloss Nero Intenso cm.105x53x1,2	1.349,00
BA2250	Elemento con anta apertura Push - Élément avec 1 porte avec Push to Open Base unit with 1 door with push to Open cm.35x52x52	330,00
BA2231	Elemento con anta apertura Push - Élément avec 1 porte avec Push to Open Base unit with 1 door with push to Open cm.35x52x116	533,00
TOTALE COMPOSIZIONE - TOTAL COMPOSITION - TOTAL DISPLAY PRICE		4.313,00
XC980	Sistema troppo pieno Clou Geberit - Kit trop plein Clou Geberit - Clou Geberit O/F and waste kit	87,00
XA200	Monocomando "KATE" cromo - Mitigeur "KATE" chromé brillant - Chrome single-lever mixer "KATE"	395,00

MOON 18

FINITURA: 965 TINTORETTO
FINITION: 965 TINTORETTO
FINISH: 965 TINTORETTO



SF874	Specchio Filo lucido - Miroir Simple - Mirror cm.140x52	237,00
H38	Lampada "SURA" - Lampe "SURA" - Lamp "SURA"	177,00
BB3521	Base porta lavabo con cassetto apertura Push - Meuble sous-vasque avec 1 tiroir avec Push to Open - Wash-basin base unit with 1 drawer with Push to Open cm.70x52x35	586,00
BB3421	Base con cassetto apertura Push - Élément avec 1 tiroir avec Push to Open Base unit with 1 drawer with Push to Open cm.70x52x35	551,00
TH140	Top Tecnolite vasca integrata (B.175) bianco opaco - Plan en Tecnolite avec vasque moulée (B.175) blanc mat - Top with moulded wash-basin (B.175) in matt white Tecnolite cm.140x53x8	1.969,00
TOTALE COMPOSIZIONE - TOTAL COMPOSITION - TOTAL DISPLAY PRICE		3.520,00
XC980	Sistema troppo pieno Clou Geberit - Kit trop plein Clou Geberit - Clou Geberit O/F and waste kit	87,00
XS913	Specchio ingranditore con calamita - Miroir grossissant avec aimant - Magnifying mirror with magnet	119,00
BA2410	Base con cassetto apertura sistema Push col.040 Mare lucido - Élément avec 1 tiroir avec Push to Open coul.040 Mare brillant - Base unit with 1 drawer with push to Open col.040 high gloss Mare cm.70x37x26 (x2)	cad. 532,00
TC630	Top di copertura in legno - Plan de finition en bois - Matching top in wood cm.140x38x1,8	518,00
XE920	Elemento "Domino" tecnolite bianco opaco - Élément "Domino" en Tecnolite blanc mat Element "Domino" in white matt Tecnolite cm.52x18x70	1.040,00
XE921	Pannello a specchio - Panneau miroir - Mirror panel	24,00
XA100	Monocomando "KAROL" cromo - Mitigeur "KAROL" chromé brillant - Chrome single-lever mixer "KAROL"	351,00

MOON

COMPOSIZIONI DA CATALOGO COMPOSITION D'APRES CATALOGUE SAMPLE DISPLAYS

MOON 19

FINITURA: 017 LATTE LUCIDO
FINITION: 017 LATTE BRILLANT
FINISH 017 HIGH GLOSS LATTE



COD. CODE CODE	DESCRIZIONE DESCRIPTION DESCRIPTION	PREZZO UNITARIO PRIX UNITAIRE UNIT PRICE
SF946	Specchio Filo lucido - Miroir Simple - Mirror cm.40x100 (x2)	cad. 240,00
H33	Lampada "SIGNA" - Lampe "SIGNA" - Lamp "SIGNA" (x2)	cad. 235,00
BB3514	Base porta lavabo con 3 cassetti - Meuble sous-vasque avec 3 tiroirs Wash-basin base unit with 3 drawers cm.70x52x70 (x2)	cad. 1.237,00
TF70	Top TecnoLux bianco lucido foro lavabo d'arredo - Plan en TecnoLux blanc brillant avec découpe pour vasque à poser - TecnoLux Top with hole for countertop wash-basin in high gloss white cm.70x53x1,2 (x2)	cad. 474,00
Z0005-A	Zoccolo col.017 Latte lucido - Socle coul.017 Latte brillant - Plinth col.017 high gloss Latte cm.67x48,5x5 (x2)	cad. 241,00
TOTALE COMPOSIZIONE - TOTAL COMPOSITION - TOTAL DISPLAY PRICE		4.854,00
LV934	Lavabo TecnoLux bianco lucido - Vasque en TecnoLux blanc brillant - TecnoLux washbasin in gloss white	cad. 417,00
XA201	Monocomando "KATE" cromo - Mitigeur "KATE" chromé brillant - Chrome single-lever mixer "KATE"	cad. 578,00

MOON 20

FINITURA: 966 TABACCO
FINITION: 966 TABACCO
FINISH: 966 TABACCO



SR853	Specchio "GRAVEL" - Miroir "GRAVEL" - Mirror "GRAVEL" cm.140x70	1.044,00
BB3502	Base porta lavabo con 2 cassetti apertura Push - Meuble sous-vasque avec 2 tiroirs avec Push to Open - Wash-basin base unit with 2 drawers with Push to Open cm.70x52x52 (x2)	cad. 916,00
TNC140D	Top Tecnoresin doppia vasca bianco lucido - Plan en Tecnoresin blanc brillant double vasque moulée - High gloss white tecnoresin top with integrated double wash-basin cm.140x53,5x3	520,00
TOTALE COMPOSIZIONE - TOTAL COMPOSITION - TOTAL DISPLAY PRICE		3.396,00
XA200	Monocomando "KATE" cromo - Mitigeur "KATE" chromé brillant - Chrome single-lever mixer "KATE"	cad. 395,00

BASI PORTALAVABO P.52

MEUBLES SOUS-VASQUE P.52
WASH-BASIN BASE UNITS D.52
WASCHTISCHUNTERSCHRÄNKE T.52

DESCRIZIONE

DESCRIPTION
DESCRIPTION
BESCHREIBUNGOPACO
COULEUR MAT
MATT LACQUERED
LACKIERT MATTLUCIDO
COUL. BRILLANT
GLOSS LACQUERED
LACKIERT GLÄNZENDESSENZA
BOIS
WOOD FINISH
HOLZMATRIX
MATRIX
MATRIX

COD. BB3510

26



70x52x26

Base porta lavabo con
cassetto estraibile*Meuble sous-vasque
avec 1 tiroir coulissant**Wash-basin base unit
with 1 drawer**Waschtischunterschrank
mit 1 Schublade*MANIGLIA
POIGNEE-HANDLE-HANDGRIFF
G.01 - G.12 - G.31 - G.38 - G.39

508,00

569,00

467,00

508,00

MANIGLIA
POIGNEE-HANDLE-HANDGRIFF
G.21 - G.33

565,00

633,00

520,00

565,00

PRESA MANIGLIA FRESATA
PRISE DE MAIN
INTEGRATED PULL
HANDGRIFF MIT FRÄSUNG

556,00

623,00

/

/

PRESA MANIGLIA ALLUMINIO
PRISE DE MAIN EN ALU
ALUMINIUM PULL
GRIFF-FRÄSUNG AUS ALUMINIUM

/

/

534,00

575,00

PUSH PULL
PUSH TO OPEN
PUSH TO OPEN
PUSH TO OPEN

586,00

647,00

545,00

586,00

COD. BB3710

26



80x52x26

Base porta lavabo con
cassetto estraibile*Meuble sous-vasque
avec 1 tiroir coulissant**Wash-basin base unit
with 1 drawer**Waschtischunterschrank
mit 1 Schublade*MANIGLIA
POIGNEE-HANDLE-HANDGRIFF
G.01 - G.12 - G.31 - G.38 - G.39

532,00

596,00

490,00

532,00

MANIGLIA
POIGNEE-HANDLE-HANDGRIFF
G.21 - G.33

601,00

674,00

553,00

601,00

PRESA MANIGLIA FRESATA
PRISE DE MAIN
INTEGRATED PULL
HANDGRIFF MIT FRÄSUNG

580,00

650,00

/

/

PRESA MANIGLIA ALLUMINIO
PRISE DE MAIN EN ALU
ALUMINIUM PULL
GRIFF-FRÄSUNG AUS ALUMINIUM

/

/

557,00

599,00

PUSH PULL
PUSH TO OPEN
PUSH TO OPEN
PUSH TO OPEN

610,00

674,00

568,00

610,00

COD. BB3910

26



105x52x26

Base porta lavabo con
cassetto estraibile*Meuble sous-vasque
avec 1 tiroir coulissant**Wash-basin base unit
with 1 drawer**Waschtischunterschrank
mit 1 Schublade*MANIGLIA
POIGNEE-HANDLE-HANDGRIFF
G.01 - G.12 - G.31 - G.38 - G.39

606,00

679,00

558,00

606,00

MANIGLIA
POIGNEE-HANDLE-HANDGRIFF
G.21 - G.33

693,00

776,00

637,00

693,00

PRESA MANIGLIA FRESATA
PRISE DE MAIN
INTEGRATED PULL
HANDGRIFF MIT FRÄSUNG

654,00

733,00

/

/

PRESA MANIGLIA ALLUMINIO
PRISE DE MAIN EN ALU
ALUMINIUM PULL
GRIFF-FRÄSUNG AUS ALUMINIUM

/

/

625,00

673,00

PUSH PULL
PUSH TO OPEN
PUSH TO OPEN
PUSH TO OPEN

684,00

757,00

636,00

684,00

COD. BB3521

35



70x52x35

Base porta lavabo con
cassetto estraibile*Meuble sous-vasque
avec 1 tiroir coulissant**Wash-basin base unit
with 1 drawer**Waschtischunterschrank
mit 1 Schublade*MANIGLIA
POIGNEE-HANDLE-HANDGRIFF
G.01 - G.12 - G.31 - G.38 - G.39

552,00

618,00

508,00

552,00

MANIGLIA
POIGNEE-HANDLE-HANDGRIFF
G.21 - G.33

609,00

682,00

560,00

609,00

PRESA MANIGLIA FRESATA
PRISE DE MAIN
INTEGRATED PULL
HANDGRIFF MIT FRÄSUNG

600,00

672,00

/

/

PRESA MANIGLIA ALLUMINIO
PRISE DE MAIN EN ALU
ALUMINIUM PULL
GRIFF-FRÄSUNG AUS ALUMINIUM

/

/

575,00

619,00

PUSH PULL
PUSH TO OPEN
PUSH TO OPEN
PUSH TO OPEN

630,00

696,00

586,00

630,00

BASI PORTALAVABO P.52

MEUBLES SOUS-VASQUE P.52
WASH-BASIN BASE UNITS D.52
WASCHTISCHUNTERSCHRÄNKE T.52

DESCRIZIONE

DESCRIPTION
DESCRIPTION
BESCHREIBUNG

OPACO

COULEUR MAT
MATT LACQUERED
LACKIERT MATT

LUCIDO

COUL. BRILLANT
GLOSS LACQUERED
LACKIERT GLÄNZEND

ESSENZA

BOIS
WOOD FINISH
HOLZ

MATRIX

MATRIX
MATRIX
MATRIX

COD. BB3921

35



105x52x35

Base porta lavabo con
cassetto estraibile*Meuble sous-vasque
avec 1 tiroir coulissant**Wash-basin base unit
with 1 drawer**Waschtischunterschrank
mit 1 Schublade*MANIGLIA
POIGNEE-HANDLE-HANDGRIFF
G.01 - G.12 - G.31 - G.38 - G.39

665,00

745,00

612,00

665,00

MANIGLIA
POIGNEE-HANDLE-HANDGRIFF
G.21 - G.33

751,00

842,00

691,00

751,00

PRESA MANIGLIA FRESATA
PRISE DE MAIN
INTEGRATED PULL
HANDGRIFF MIT FRÄSUNG

713,00

799,00

/

/

PRESA MANIGLIA ALLUMINIO
PRISE DE MAIN EN ALU
ALUMINIUM PULL
GRIFF-FRÄSUNG AUS ALUMINIUM

/

/

679,00

732,00

PUSH PULL
PUSH TO OPEN
PUSH TO OPEN
PUSH TO OPEN

743,00

823,00

690,00

743,00

COD. BB3721

35



70x52x35

Base porta lavabo con
2 ante*Meuble sous-vasque
avec 2 portes**Wash-basin base unit
with 2 doors**Waschtischunterschrank
mit 2 Türen*MANIGLIA
POIGNEE-HANDLE-HANDGRIFF
G.01 - G.12 - G.31 - G.38 - G.39

458,00

513,00

421,00

458,00

MANIGLIA
POIGNEE-HANDLE-HANDGRIFF
G.21 - G.33

520,00

582,00

478,00

520,00

PRESA MANIGLIA FRESATA
PRISE DE MAIN
INTEGRATED PULL
HANDGRIFF MIT FRÄSUNG

538,00

603,00

/

/

PRESA MANIGLIA ALLUMINIO
PRISE DE MAIN EN ALU
ALUMINIUM PULL
GRIFF-FRÄSUNG AUS ALUMINIUM

/

/

529,00

566,00

PUSH PULL
PUSH TO OPEN
PUSH TO OPEN
PUSH TO OPEN

494,00

549,00

457,00

494,00

COD. BB3501

52



70x52x52

Base porta lavabo con
cassetto estraibile*Meuble sous-vasque
avec 1 tiroir coulissant**Wash-basin base unit
with 1 drawer**Waschtischunterschrank
mit 1 Schublade*MANIGLIA
POIGNEE-HANDLE-HANDGRIFF
G.01 - G.12 - G.31 - G.38 - G.39

640,00

716,00

588,00

640,00

MANIGLIA
POIGNEE-HANDLE-HANDGRIFF
G.21 - G.33

696,00

780,00

641,00

696,00

PRESA MANIGLIA FRESATA
PRISE DE MAIN
INTEGRATED PULL
HANDGRIFF MIT FRÄSUNG_a

688,00

770,00

/

/

PRESA MANIGLIA ALLUMINIO
PRISE DE MAIN EN ALU
ALUMINIUM PULL
GRIFF-FRÄSUNG AUS ALUMINIUM

/

/

655,00

707,00

PUSH PULL
PUSH TO OPEN
PUSH TO OPEN
PUSH TO OPEN

718,00

794,00

666,00

718,00

COD. BB3701

52



80x52x52

Base porta lavabo con
cassetto estraibile*Meuble sous-vasque
avec 1 tiroir coulissant**Wash-basin base unit
with 1 drawer**Waschtischunterschrank
mit 1 Schublade*MANIGLIA
POIGNEE-HANDLE-HANDGRIFF
G.01 - G.12 - G.31 - G.38 - G.39

684,00

766,00

629,00

684,00

MANIGLIA
POIGNEE-HANDLE-HANDGRIFF
G.21 - G.33

741,00

829,00

681,00

741,00

PRESA MANIGLIA FRESATA
PRISE DE MAIN
INTEGRATED PULL
HANDGRIFF MIT FRÄSUNG

732,00

820,00

/

/

PRESA MANIGLIA ALLUMINIO
PRISE DE MAIN EN ALU
ALUMINIUM PULL
GRIFF-FRÄSUNG AUS ALUMINIUM

/

/

696,00

751,00

PUSH PULL
PUSH TO OPEN
PUSH TO OPEN
PUSH TO OPEN

762,00

844,00

707,00

762,00

BASI PORTALAVABO P.52

MEUBLES SOUS-VASQUE P.52
WASH-BASIN BASE UNITS D.52
WASCHTISCHUNTERSCHRÄNKE T.52

DESCRIZIONE

DESCRIPTION
DESCRIPTION
BESCHREIBUNG

OPACO

COULEUR MAT
MATT LACQUERED
LACKIERT MATT

LUCIDO

COUL. BRILLANT
GLOSS LACQUERED
LACKIERT GLÄNZEND

ESSENZA

BOIS
WOOD FINISH
HOLZ

MATRIX

MATRIX
MATRIX
MATRIX

COD. BB3901



105x52x52

Base porta lavabo con
cassetto estraibile*Meuble sous-vasque
avec 1 tiroir coulissant**Wash-basin base unit
with 1 drawer**Waschtischunterschrank
mit 1 Schublade*MANIGLIA
POIGNEE-HANDLE-HANDGRIFF
G.01 - G.12 - G.31 - G.38 - G.39

772,00

864,00

710,00

772,00

MANIGLIA
POIGNEE-HANDLE-HANDGRIFF
G.21 - G.33

858,00

961,00

789,00

858,00

PRESA MANIGLIA FRESATA
PRISE DE MAIN
INTEGRATED PULL
HANDGRIFF MIT FRÄSUNG

820,00

918,00

/

/

PRESA MANIGLIA ALLUMINIO
PRISE DE MAIN EN ALU
ALUMINIUM PULL
GRIFF-FRÄSUNG AUS ALUMINIUM

/

/

777,00

839,00

PUSH PULL
PUSH TO OPEN
PUSH TO OPEN
PUSH TO OPEN

850,00

942,00

788,00

850,00

COD. BB3511



70x52x52

Base porta lavabo con
cassetto estraibile e 1
cassetto interno*Meuble sous-vasque
avec 1 tiroir coulissant et
1 tiroir interne**Wash-basin base unit
with 1 drawer and 1
inner drawer**Waschtischunterschrank
mit 1 Schublade und 1
inneren Schublade*MANIGLIA
MANIGLIA MANIGLIA MANIGLIA
G.01 - G.12 - G.31 - G.38 - G.39

846,00

922,00

794,00

846,00

MANIGLIA
POIGNEE-HANDLE-HANDGRIFF
G.21 - G.33

902,00

986,00

847,00

902,00

PRESA MANIGLIA FRESATA
PRISE DE MAIN
INTEGRATED PULL
HANDGRIFF MIT FRÄSUNG

894,00

976,00

/

/

PRESA MANIGLIA ALLUMINIO
PRISE DE MAIN EN ALU
ALUMINIUM PULL
GRIFF-FRÄSUNG AUS ALUMINIUM

/

/

861,00

913,00

PUSH PULL
PUSH TO OPEN
PUSH TO OPEN
PUSH TO OPEN

924,00

1.000,00

872,00

924,00

COD. BB3711



82x52x52

Base porta lavabo con
cassetto estraibile e 1
cassetto interno*Meuble sous-vasque
avec 1 tiroir coulissant et
1 tiroir interne**Wash-basin base unit
with 1 drawer and 1
inner drawer**Waschtischunterschrank
mit 1 Schublade und 1
inneren Schublade*MANIGLIA
MANIGLIA MANIGLIA MANIGLIA
G.01 - G.12 - G.31 - G.38 - G.39

896,00

978,00

841,00

896,00

MANIGLIA
POIGNEE-HANDLE-HANDGRIFF
G.21 - G.33

953,00

1.041,00

893,00

953,00

PRESA MANIGLIA FRESATA
PRISE DE MAIN
INTEGRATED PULL
HANDGRIFF MIT FRÄSUNG

944,00

1.032,00

/

/

PRESA MANIGLIA ALLUMINIO
PRISE DE MAIN EN ALU
ALUMINIUM PULL
GRIFF-FRÄSUNG AUS ALUMINIUM

/

/

908,00

963,00

PUSH PULL
PUSH TO OPEN
PUSH TO OPEN
PUSH TO OPEN

974,00

1.056,00

919,00

974,00

COD. BB3911



105x52x52

Base porta lavabo con
cassetto estraibile e 1
cassetto interno*Meuble sous-vasque
avec 1 tiroir coulissant et
1 tiroir interne**Wash-basin base unit
with 1 drawer and 1
inner drawer**Waschtischunterschrank
mit 1 Schublade und 1
inneren Schublade*MANIGLIA
MANIGLIA MANIGLIA MANIGLIA
G.01 - G.12 - G.31 - G.38 - G.39

990,00

1.082,00

928,00

990,00

MANIGLIA
POIGNEE-HANDLE-HANDGRIFF
G.21 - G.33

1.076,00

1.179,00

1.007,00

1.076,00

PRESA MANIGLIA FRESATA
PRISE DE MAIN
INTEGRATED PULL
HANDGRIFF MIT FRÄSUNG

1.038,00

1.136,00

/

/

PRESA MANIGLIA ALLUMINIO
PRISE DE MAIN EN ALU
ALUMINIUM PULL
GRIFF-FRÄSUNG AUS ALUMINIUM

/

/

995,00

1.057,00

PUSH PULL
PUSH TO OPEN
PUSH TO OPEN
PUSH TO OPEN

1.068,00

1.160,00

1.006,00

1.068,00

BASI PORTALAVABO P.52

MEUBLES SOUS-VASQUE P.52
WASH-BASIN BASE UNITS D.52
WASCHTISCHUNTERSCHRÄNKE T.52

DESCRIZIONE

DESCRIPTION
DESCRIPTION
BESCHREIBUNG

OPACO

COULEUR MAT
MATT LACQUERED
LACKIERT MATT

LUCIDO

COUL. BRILLANT
GLOSS LACQUERED
LACKIERT GLÄNZEND

ESSENZA

BOIS
WOOD FINISH
HOLZ

MATRIX

MATRIX
MATRIX
MATRIX

COD. BB3502

Base porta lavabo con 2 cassetti

*Meuble sous-vasque avec 2 tiroirs**Wash-basin base unit with 2 drawers**Waschtischunterschrank mit 2 Schubladen*MANIGLIA
POIGNEE-HANDLE-HANDGRIFF
G.01 - G.12 - G.31 - G.38 - G.39

826,00

925,00

760,00

826,00

MANIGLIA
POIGNEE-HANDLE-HANDGRIFF
G.21 - G.33

940,00

1.052,00

865,00

940,00

PRESA MANIGLIA FRESATA
PRISE DE MAIN
INTEGRATED PULL
HANDGRIFF MIT FRÄSUNG

922,00

1.033,00

/

/

PRESA MANIGLIA ALLUMINIO
PRISE DE MAIN EN ALU
ALUMINIUM PULL
GRIFF-FRÄSUNG AUS ALUMINIUM

/

/

894,00

960,00

PUSH PULL
PUSH TO OPEN
PUSH TO OPEN
PUSH TO OPEN

982,00

1.081,00

916,00

982,00

52



70x52x52

COD. BB3702

Base porta lavabo con 2 cassetti

*Meuble sous-vasque avec 2 tiroirs**Wash-basin base unit with 2 drawers**Waschtischunterschrank mit 2 Schubladen*MANIGLIA
POIGNEE-HANDLE-HANDGRIFF
G.01 - G.12 - G.31 - G.38 - G.39

865,00

969,00

796,00

865,00

MANIGLIA
POIGNEE-HANDLE-HANDGRIFF
G.21 - G.33

1.003,00

1.124,00

923,00

1.003,00

PRESA MANIGLIA FRESATA
PRISE DE MAIN
INTEGRATED PULL
HANDGRIFF MIT FRÄSUNG

961,00

1.077,00

/

/

PRESA MANIGLIA ALLUMINIO
PRISE DE MAIN EN ALU
ALUMINIUM PULL
GRIFF-FRÄSUNG AUS ALUMINIUM

/

/

930,00

999,00

PUSH PULL
PUSH TO OPEN
PUSH TO OPEN
PUSH TO OPEN

1.021,00

1.125,00

952,00

1.021,00

52



80x52x52

COD. BB3902

Base porta lavabo con 2 cassetti

*Meuble sous-vasque avec 2 tiroirs**Wash-basin base unit with 2 drawers**Waschtischunterschrank mit 2 Schubladen*MANIGLIA
POIGNEE-HANDLE-HANDGRIFF
G.01 - G.12 - G.31 - G.38 - G.39

975,00

1.092,00

897,00

975,00

MANIGLIA
POIGNEE-HANDLE-HANDGRIFF
G.21 - G.33

1.147,00

1.285,00

1.056,00

1.147,00

PRESA MANIGLIA FRESATA
PRISE DE MAIN
INTEGRATED PULL
HANDGRIFF MIT FRÄSUNG

1.071,00

1.200,00

/

/

PRESA MANIGLIA ALLUMINIO
PRISE DE MAIN EN ALU
ALUMINIUM PULL
GRIFF-FRÄSUNG AUS ALUMINIUM

/

/

1.031,00

1.109,00

PUSH PULL
PUSH TO OPEN
PUSH TO OPEN
PUSH TO OPEN

1.131,00

1.248,00

1.053,00

1.131,00

52



105x52x52

COD. BB3500

Base porta lavabo con 2 ante

*Meuble sous-vasque avec 2 portes**Wash-basin base unit with 2 doors**Waschtischunterschrank mit 2 Türen*MANIGLIA
POIGNEE-HANDLE-HANDGRIFF
G.01 - G.12 - G.31 - G.38 - G.39

503,00

563,00

463,00

503,00

MANIGLIA
POIGNEE-HANDLE-HANDGRIFF
G.21 - G.33

565,00

633,00

520,00

565,00

PRESA MANIGLIA FRESATA
PRISE DE MAIN
INTEGRATED PULL
HANDGRIFF MIT FRÄSUNG

583,00

653,00

/

/

PRESA MANIGLIA ALLUMINIO
PRISE DE MAIN EN ALU
ALUMINIUM PULL
GRIFF-FRÄSUNG AUS ALUMINIUM

/

/

571,00

611,00

PUSH PULL
PUSH TO OPEN
PUSH TO OPEN
PUSH TO OPEN

539,00

599,00

499,00

539,00

52



70x52x52

BASI PORTALAVABO P.52
MEUBLES SOUS-VASQUE P.52
WASH-BASIN BASE UNITS D.52
WASCHTISCHUNTERSCHRÄNKE T.52

DESCRIZIONE
DESCRIPTION
DESCRIPTION
BESCHREIBUNG

OPACO
COULEUR MAT
MATT LACQUERED
LACKIERT MATT

LUCIDO
COUL. BRILLANT
GLOSS LACQUERED
LACKIERT GLÄNZEND

ESSENZA
BOIS
WOOD FINISH
HOLZ

MATRIX
MATRIX
MATRIX

COD. BB3700

52



80x52x52

COD. BB3514

70



70x52x70

COD. BB3714

70



80x52x70

COD. BB3914

70



105x52x70

Base porta lavabo con
2 ante

*Meuble sous-vasque
avec 2 portes*

*Wash-basin base unit
with 2 doors*

*Waschtischunterschrank
mit 2 Türen*

MANIGLIA
POIGNEE-HANDLE-HANDGRIFF
G.01 - G.12 - G.31 - G.38 - G.39

543,00

608,00

499,00

543,00

MANIGLIA
MANIGLIA MANIGLIA MANIGLIA
G.21 - G.33

/

/

/

/

PRESA MANIGLIA FRESATA
PRISE DE MAIN
INTEGRATED PULL
HANDGRIFF MIT FRÄSUNG

623,00

698,00

/

/

PRESA MANIGLIA ALLUMINIO
PRISE DE MAIN EN ALU
ALUMINIUM PULL
GRIFF-FRÄSUNG AUS ALUMINIUM

/

/

/

/

PUSH PULL
PUSH TO OPEN
PUSH TO OPEN
PUSH TO OPEN

579,00

644,00

535,00

579,00

Base porta lavabo 3
cassetti

*Meuble sous-vasque
avec 3 tiroirs*

*Wash-basin base unit
with 3 drawers*

*Waschtischunterschrank
mit 3 Schubladen*

MANIGLIA
POIGNEE-HANDLE-HANDGRIFF
G.01 - G.12 - G.31 - G.38 - G.39

1.104,00

1.237,00

1.016,00

1.104,00

MANIGLIA
POIGNEE-HANDLE-HANDGRIFF
G.21 - G.33

1.275,00

1.428,00

1.173,00

1.275,00

PRESA MANIGLIA FRESATA
PRISE DE MAIN
INTEGRATED PULL
HANDGRIFF MIT FRÄSUNG

1.245,00

1.399,00

/

/

PRESA MANIGLIA ALLUMINIO
PRISE DE MAIN EN ALU
ALUMINIUM PULL
GRIFF-FRÄSUNG AUS ALUMINIUM

/

/

1.150,00

1.238,00

PUSH PULL
PUSH TO OPEN
PUSH TO OPEN
PUSH TO OPEN

1.338,00

1.471,00

1.250,00

1.338,00

Base porta lavabo 3
cassetti

*Meuble sous-vasque
avec 3 tiroirs*

*Wash-basin base unit
with 3 drawers*

*Waschtischunterschrank
mit 3 Schubladen*

MANIGLIA
POIGNEE-HANDLE-HANDGRIFF
G.01 - G.12 - G.31 - G.38 - G.39

1.153,00

1.291,00

1.060,00

1.153,00

MANIGLIA
POIGNEE-HANDLE-HANDGRIFF
G.21 - G.33

1.360,00

1.523,00

1.251,00

1.360,00

PRESA MANIGLIA FRESATA
PRISE DE MAIN
INTEGRATED PULL
HANDGRIFF MIT FRÄSUNG

1.297,00

1.453,00

/

/

PRESA MANIGLIA ALLUMINIO
PRISE DE MAIN EN ALU
ALUMINIUM PULL
GRIFF-FRÄSUNG AUS ALUMINIUM

/

/

1.194,00

1.287,00

PUSH PULL
PUSH TO OPEN
PUSH TO OPEN
PUSH TO OPEN

1.387,00

1.525,00

1.294,00

1.387,00

Base porta lavabo con 3
cassetti

*Meuble sous-vasque
avec 3 tiroirs*

*Wash-basin base unit
with 3 drawers*

*Waschtischunterschrank
mit 3 Schubladen*

MANIGLIA
POIGNEE-HANDLE-HANDGRIFF
G.01 - G.12 - G.31 - G.38 - G.39

1.292,00

1.447,00

1.189,00

1.292,00

MANIGLIA
POIGNEE-HANDLE-HANDGRIFF
G.21 - G.33

1.551,00

1.737,00

1.427,00

1.551,00

PRESA MANIGLIA FRESATA
PRISE DE MAIN
INTEGRATED PULL
HANDGRIFF MIT FRÄSUNG

1.436,00

1.609,00

/

/

PRESA MANIGLIA ALLUMINIO
PRISE DE MAIN EN ALU
ALUMINIUM PULL
GRIFF-FRÄSUNG AUS ALUMINIUM

/

/

1.323,00

1.426,00

PUSH PULL
PUSH TO OPEN
PUSH TO OPEN
PUSH TO OPEN

1.526,00

1.681,00

1.423,00

1.526,00

BASI PORTALAVABO P.52

MEUBLES SOUS-VASQUE P.52
WASH-BASIN BASE UNITS D.52
WASCHTISCHUNTERSCHRÄNKE T.52

DESCRIZIONE

DESCRIPTION
DESCRIPTION
BESCHREIBUNG

OPACO

COULEUR MAT
MATT LACQUERED
LACKIERT MATT

LUCIDO

COUL. BRILLANT
GLOSS LACQUERED
LACKIERT GLÄNZEND

ESSENZA

BOIS
WOOD FINISH
HOLZ

MATRIX

MATRIX
MATRIX
MATRIX

COD. BB3513

70



70x52x70

Base porta lavabo con 2
ante e 1 ripiano in vetro*Meuble sous-vasque
avec 2 portes et 1
étagère en verre**Wash-basin base unit
with 2 doors and 1 glass
shelf**Waschtischunterschrank
mit 2 Türen und 1
Einlegenbode aus Glas*MANIGLIA
POIGNEE-HANDLE-HANDGRIFF
G.01 - G.12 - G.31 - G.38 - G.39

595,00

666,00

544,00

595,00

MANIGLIA
MANIGLIA MANIGLIA MANIGLIA
G.21 - G.33

657,00

736,00

604,00

657,00

PRESA MANIGLIA FRESATA
PRISE DE MAIN
INTEGRATED PULL
HANDGRIFF MIT FRÄSUNG

675,00

756,00

/

/

PRESA MANIGLIA ALLUMINIO
PRISE DE MAIN EN ALU
ALUMINIUM PULL
GRIFF-FRÄSUNG AUS ALUMINIUM

/

/

655,00

703,00

PUSH PULL
PUSH TO OPEN
PUSH TO OPEN
PUSH TO OPEN

631,00

702,00

583,00

631,00

COD. BB3713

70



80x52x70

Base porta lavabo con 2
ante e 1 ripiano in vetro*Meuble sous-vasque
avec 2 portes et 1
étagère en verre**Wash-basin base unit
with 2 doors and 1 glass
shelf**Waschtischunterschrank
mit 2 Türen und 1
Einlegenbode aus Glas*MANIGLIA
POIGNEE-HANDLE-HANDGRIFF
G.01 - G.12 - G.31 - G.38 - G.39

644,00

721,00

592,00

644,00

MANIGLIA
POIGNEE-HANDLE-HANDGRIFF
G.21 - G.33

/

/

/

/

PRESA MANIGLIA FRESATA
PRISE DE MAIN
INTEGRATED PULL
HANDGRIFF MIT FRÄSUNG

724,00

811,00

/

/

PRESA MANIGLIA ALLUMINIO
PRISE DE MAIN EN ALU
ALUMINIUM PULL
GRIFF-FRÄSUNG AUS ALUMINIUM

/

/

/

/

PUSH PULL
PUSH TO OPEN
PUSH TO OPEN
PUSH TO OPEN

680,00

757,00

628,00

680,00

BASI COMPONENTI P.52 ELEMENTS BAS P.52 BASE UNITS D.52 UNTERSCHRÄNKE T.52		DESCRIZIONE DESCRIPTION DESCRIPTION BESCHREIBUNG		OPACO COULEUR MAT MATT LACQUERED LACKIERT MATT		LUCIDO COUL. BRILLANT GLOSS LACQUERED LACKIERT GLÄNZEND		ESSENZA BOIS WOOD FINISH HOLZ		MATRIX MATRIX MATRIX MATRIX	
COD. BB2111	 <p>Base con cassetto estraibile</p> <p><i>Elément avec 1 tiroir coulissant</i></p> <p>Base unit with 1 drawer</p> <p><i>Unterschrank mit 1 Schublade</i></p>	MANIGLIA POIGNEE-HANDLE-HANDGRIFF G.01 - G.12 - G.31 - G.38 - G.39	315,00	352,00	289,00	315,00					
		MANIGLIA POIGNEE-HANDLE-HANDGRIFF G.21 - G.33	343,00	384,00	315,00	343,00					
		PRESA MANIGLIA FRESATA PRISE DE MAIN INTEGRATED PULL HANDGRIFF MIT FRÄSUNG	355,00	397,00	/	/					
		PRESA MANIGLIA ALLUMINIO PRISE DE MAIN EN ALU ALUMINIUM PULL GRIFF-FRÄSUNG AUS ALUMINIUM	/	/	343,00	369,00					
		PUSH PULL PUSH TO OPEN PUSH TO OPEN PUSH TO OPEN	393,00	430,00	367,00	393,00					
26	25x52x26										
COD. BB3110	 <p>Base con cassetto estraibile</p> <p><i>Elément avec 1 tiroir coulissant</i></p> <p>Base unit with 1 drawer</p> <p><i>Unterschrank mit 1 Schublade</i></p>	MANIGLIA POIGNEE-HANDLE-HANDGRIFF G.01 - G.12 - G.31 - G.38 - G.39	334,00	374,00	307,00	334,00					
		MANIGLIA POIGNEE-HANDLE-HANDGRIFF G.21 - G.33	365,00	408,00	335,00	365,00					
		PRESA MANIGLIA FRESATA PRISE DE MAIN INTEGRATED PULL HANDGRIFF MIT FRÄSUNG	374,00	419,00	/	/					
		PRESA MANIGLIA ALLUMINIO PRISE DE MAIN EN ALU ALUMINIUM PULL GRIFF-FRÄSUNG AUS ALUMINIUM	/	/	361,00	388,00					
		PUSH PULL PUSH TO OPEN PUSH TO OPEN PUSH TO OPEN	412,00	452,00	385,00	412,00					
26	35x52x26										
COD. BB2060	 <p>Base con cassetto estraibile</p> <p><i>Elément avec 1 tiroir coulissant</i></p> <p>Base unit with 1 drawer</p> <p><i>Unterschrank mit 1 Schublade</i></p>	MANIGLIA POIGNEE-HANDLE-HANDGRIFF G.01 - G.12 - G.31 - G.38 - G.39	375,00	420,00	345,00	375,00					
		MANIGLIA POIGNEE-HANDLE-HANDGRIFF G.21 - G.33	417,00	467,00	384,00	417,00					
		PRESA MANIGLIA FRESATA PRISE DE MAIN INTEGRATED PULL HANDGRIFF MIT FRÄSUNG	415,00	465,00	/	/					
		PRESA MANIGLIA ALLUMINIO PRISE DE MAIN EN ALU ALUMINIUM PULL GRIFF-FRÄSUNG AUS ALUMINIUM	/	/	399,00	429,00					
		PUSH PULL PUSH TO OPEN PUSH TO OPEN PUSH TO OPEN	453,00	498,00	423,00	453,00					
26	50x52x26										
COD. BB3410	 <p>Base con cassetto estraibile</p> <p><i>Elément avec 1 tiroir coulissant</i></p> <p>Base unit with 1 drawer</p> <p><i>Unterschrank mit 1 Schublade</i></p>	MANIGLIA POIGNEE-HANDLE-HANDGRIFF G.01 - G.12 - G.31 - G.38 - G.39	439,00	492,00	404,00	439,00					
		MANIGLIA POIGNEE-HANDLE-HANDGRIFF G.21 - G.33	496,00	556,00	456,00	496,00					
		PRESA MANIGLIA FRESATA PRISE DE MAIN INTEGRATED PULL HANDGRIFF MIT FRÄSUNG	487,00	546,00	/	/					
		PRESA MANIGLIA ALLUMINIO PRISE DE MAIN EN ALU ALUMINIUM PULL GRIFF-FRÄSUNG AUS ALUMINIUM	/	/	471,00	506,00					
		PUSH PULL PUSH TO OPEN PUSH TO OPEN PUSH TO OPEN	517,00	570,00	482,00	517,00					
26	70x52x26										

BASI COMPONENTI P.52

ELEMENTS BAS P.52
BASE UNITS D.52
UNTERSCHRÄNKE T.52

DESCRIZIONE

DESCRIPTION
DESCRIPTION
BESCHREIBUNG

OPACO

COULEUR MAT
MATT LACQUERED
LACKIERT MATT

LUCIDO

COUL. BRILLANT
GLOSS LACQUERED
LACKIERT GLÄNZEND

ESSENZA

BOIS
WOOD FINISH
HOLZ

MATRIX

MATRIX
MATRIX
MATRIX

COD. BB3610

Base con cassetto
estraibile*Élément avec 1 tiroir
coulissant**Base unit with 1 drawer**Unterschrank mit 1
Schublade*

26

MANIGLIA
POIGNEE-HANDLE-HANDGRIFF
G.01 - G.12 - G.31 - G.38 - G.39

460,00

515,00

423,00

460,00

MANIGLIA
POIGNEE-HANDLE-HANDGRIFF
G.21 - G.33

529,00

593,00

487,00

529,00

PRESA MANIGLIA FRESATA
PRISE DE MAIN
INTEGRATED PULL
HANDGRIFF MIT FRÄSUNG

508,00

569,00

/

/

PRESA MANIGLIA ALLUMINIO
PRISE DE MAIN EN ALU
ALUMINIUM PULL
GRIFF-FRÄSUNG AUS ALUMINIUM

/

/

490,00

527,00

PUSH PULL
PUSH TO OPEN
PUSH TO OPEN
PUSH TO OPEN

538,00

593,00

501,00

538,00

80x52x26

COD. BB3810

Base con cassetto
estraibile*Élément avec 1 tiroir
coulissant**Base unit with 1 drawer**Unterschrank mit 1
Schublade*

26

MANIGLIA
POIGNEE-HANDLE-HANDGRIFF
G.01 - G.12 - G.31 - G.38 - G.39

519,00

581,00

478,00

519,00

MANIGLIA
POIGNEE-HANDLE-HANDGRIFF
G.21 - G.33

605,00

678,00

557,00

605,00

PRESA MANIGLIA FRESATA
PRISE DE MAIN
INTEGRATED PULL
HANDGRIFF MIT FRÄSUNG

567,00

635,00

/

/

PRESA MANIGLIA ALLUMINIO
PRISE DE MAIN EN ALU
ALUMINIUM PULL
GRIFF-FRÄSUNG AUS ALUMINIUM

/

/

545,00

586,00

PUSH PULL
PUSH TO OPEN
PUSH TO OPEN
PUSH TO OPEN

597,00

659,00

556,00

597,00

105x52x26

COD. BB3121

Base con cassetto
estraibile*Élément avec 1 tiroir
coulissant**Base unit with 1 drawer**Unterschrank mit 1
Schublade*

35

MANIGLIA
POIGNEE-HANDLE-HANDGRIFF
G.01 - G.12 - G.31 - G.38 - G.39

422,00

472,00

388,00

422,00

MANIGLIA
POIGNEE-HANDLE-HANDGRIFF
G.21 - G.33

453,00

507,00

416,00

453,00

PRESA MANIGLIA FRESATA
PRISE DE MAIN
INTEGRATED PULL
HANDGRIFF MIT FRÄSUNG

462,00

517,00

/

/

PRESA MANIGLIA ALLUMINIO
PRISE DE MAIN EN ALU
ALUMINIUM PULL
GRIFF-FRÄSUNG AUS ALUMINIUM

/

/

442,00

476,00

PUSH PULL
PUSH TO OPEN
PUSH TO OPEN
PUSH TO OPEN

500,00

550,00

466,00

500,00

35x52x35

COD. BB3421

Base con cassetto
estraibile*Élément avec 1 tiroir
coulissant**Base unit with 1 drawer**Unterschrank mit 1
Schublade*

35

MANIGLIA
POIGNEE-HANDLE-HANDGRIFF
G.01 - G.12 - G.31 - G.38 - G.39

514,00

576,00

473,00

514,00

MANIGLIA
POIGNEE-HANDLE-HANDGRIFF
G.21 - G.33

571,00

640,00

525,00

571,00

PRESA MANIGLIA FRESATA
PRISE DE MAIN
INTEGRATED PULL
HANDGRIFF MIT FRÄSUNG

562,00

630,00

/

/

PRESA MANIGLIA ALLUMINIO
PRISE DE MAIN EN ALU
ALUMINIUM PULL
GRIFF-FRÄSUNG AUS ALUMINIUM

/

/

540,00

581,00

PUSH PULL
PUSH TO OPEN
PUSH TO OPEN
PUSH TO OPEN





592,00

654,00

551,00

592,00

70x52x35

BASI COMPONENTI P.52 ELEMENTS BAS P.52 BASE UNITS D.52 UNTERSCHRÄNKE T.52		DESCRIZIONE DESCRIPTION DESCRIPTION BESCHREIBUNG		OPACO COULEUR MAT MATT LACQUERED LACKIERT MATT		LUCIDO COUL. BRILLANT GLOSS LACQUERED LACKIERT GLÄNZEND		ESSENZA BOIS WOOD FINISH HOLZ		MATRIX MATRIX MATRIX	
COD. BB3821  35 105x52x35	Base con cassetto estraibile <i>Elément avec 1 tiroir coulissant</i> Base unit with 1 drawer Unterschrank mit 1 Schublade	MANIGLIA POIGNEE-HANDLE-HANDGRIFF G.01 - G.12 - G.31 - G.38 - G.39	609,00	683,00	561,00	609,00					
		MANIGLIA POIGNEE-HANDLE-HANDGRIFF G.21 - G.33	696,00	679,00	640,00	696,00					
		PRESA MANIGLIA FRESATA PRISE DE MAIN INTEGRATED PULL HANDGRIFF MIT FRÄSUNG	657,00	779,00	/	/					
		PRESA MANIGLIA ALLUMINIO PRISE DE MAIN EN ALU ALUMINIUM PULL GRIFF-FRÄSUNG AUS ALUMINIUM	/	/	628,00	676,00					
		PUSH PULL PUSH TO OPEN PUSH TO OPEN PUSH TO OPEN	687,00	761,00	639,00	687,00					
COD. BB3120  35 35x52x35	Base con anta dx-sx <i>Elément avec 1 porte (d-g)</i> Base unit with 1 door (l-r) Unterschrank mit 1 Tür (l-r)	MANIGLIA POIGNEE-HANDLE-HANDGRIFF G.01 - G.12 - G.31 - G.38 - G.39	249,00	279,00	229,00	249,00					
		MANIGLIA POIGNEE-HANDLE-HANDGRIFF G.21 - G.33	280,00	314,00	258,00	280,00					
		PRESA MANIGLIA FRESATA PRISE DE MAIN INTEGRATED PULL HANDGRIFF MIT FRÄSUNG	289,00	324,00	/	/					
		PRESA MANIGLIA ALLUMINIO PRISE DE MAIN EN ALU ALUMINIUM PULL GRIFF-FRÄSUNG AUS ALUMINIUM	/	/	283,00	303,00					
		PUSH PULL PUSH TO OPEN PUSH TO OPEN PUSH TO OPEN	267,00	297,00	247,00	267,00					
COD. BB3621  35 70x52x35	Base con 2 ante <i>Elément bas avec 2 portes</i> Base unit with 2 doors Unterschrank mit 2 Türen	MANIGLIA POIGNEE-HANDLE-HANDGRIFF G.01 - G.12 - G.31 - G.38 - G.39	378,00	423,00	348,00	378,00					
		MANIGLIA POIGNEE-HANDLE-HANDGRIFF G.21 - G.33	440,00	493,00	405,00	440,00					
		PRESA MANIGLIA FRESATA PRISE DE MAIN INTEGRATED PULL HANDGRIFF MIT FRÄSUNG	458,00	513,00	/	/					
		PRESA MANIGLIA ALLUMINIO PRISE DE MAIN EN ALU ALUMINIUM PULL GRIFF-FRÄSUNG AUS ALUMINIUM	/	/	456,00	486,00					
		PUSH PULL PUSH TO OPEN PUSH TO OPEN PUSH TO OPEN	414,00	459,00	384,00	414,00					
COD. BB2061  52 50x52x52	Base con cassetto estraibile <i>Elément avec 1 tiroir coulissant</i> Base unit with 1 drawer Unterschrank mit 1 Schublade	MANIGLIA POIGNEE-HANDLE-HANDGRIFF G.01 - G.12 - G.31 - G.38 - G.39	485,00	544,00	446,00	485,00					
		MANIGLIA POIGNEE-HANDLE-HANDGRIFF G.21 - G.33	536,00	601,00	493,00	536,00					
		PRESA MANIGLIA FRESATA PRISE DE MAIN INTEGRATED PULL HANDGRIFF MIT FRÄSUNG	528,00	592,00	/	/					
		PRESA MANIGLIA ALLUMINIO PRISE DE MAIN EN ALU ALUMINIUM PULL GRIFF-FRÄSUNG AUS ALUMINIUM	/	/	507,00	545,00					
		PUSH PULL PUSH TO OPEN PUSH TO OPEN PUSH TO OPEN	555,00	614,00	517,00	555,00					

BASI COMPONENTI P.52

ELEMENTS BAS P.52
BASE UNITS D.52
UNTERSCHRÄNKE T.52

DESCRIZIONE

DESCRIPTION
DESCRIPTION
BESCHREIBUNG

OPACO

COULEUR MAT
MATT LACQUERED
LACKIERT MATT

LUCIDO

COUL. BRILLANT
GLOSS LACQUERED
LACKIERT GLÄNZEND

ESSENZA

BOIS
WOOD FINISH
HOLZ

MATRIX

MATRIX
MATRIX
MATRIX

COD. BB3401

Base con cassetto
estraibile*Élément avec 1 tiroir
coulissant**Base unit with 1 drawer**Unterschrank mit 1
Schublade*MANIGLIA
POIGNEE-HANDLE-HANDGRIFF
G.01 - G.12 - G.31 - G.38 - G.39

539,00

604,00

496,00

539,00

MANIGLIA
POIGNEE-HANDLE-HANDGRIFF
G.21 - G.33

596,00

668,00

548,00

596,00

PRESA MANIGLIA FRESATA
PRISE DE MAIN
INTEGRATED PULL
HANDGRIFF MIT FRÄSUNG

587,00

658,00

/

/

PRESA MANIGLIA ALLUMINIO
PRISE DE MAIN EN ALU
ALUMINIUM PULL
GRIFF-FRÄSUNG AUS ALUMINIUM

/

/

563,00

606,00

PUSH PULL
PUSH TO OPEN
PUSH TO OPEN
PUSH TO OPEN

617,00

682,00

574,00

617,00

52



70x52x52

COD. BB3601

Base con cassetto
estraibile*Élément avec 1 tiroir
coulissant**Base unit with 1 drawer**Unterschrank mit 1
Schublade*MANIGLIA
POIGNEE-HANDLE-HANDGRIFF
G.01 - G.12 - G.31 - G.38 - G.39

569,00

638,00

524,00

569,00

MANIGLIA
POIGNEE-HANDLE-HANDGRIFF
G.21 - G.33

626,00

702,00

576,00

626,00

PRESA MANIGLIA FRESATA
PRISE DE MAIN
INTEGRATED PULL
HANDGRIFF MIT FRÄSUNG

617,00

692,00

/

/

PRESA MANIGLIA ALLUMINIO
PRISE DE MAIN EN ALU
ALUMINIUM PULL
GRIFF-FRÄSUNG AUS ALUMINIUM

/

/

591,00

636,00

PUSH PULL
PUSH TO OPEN
PUSH TO OPEN
PUSH TO OPEN

647,00

716,00

602,00

647,00

52



80x52x52

COD. BB3801

Base con cassetto
estraibile*Élément avec 1 tiroir
coulissant**Base unit with 1 drawer**Unterschrank mit 1
Schublade*MANIGLIA
POIGNEE-HANDLE-HANDGRIFF
G.01 - G.12 - G.31 - G.38 - G.39

651,00

729,00

599,00

651,00

MANIGLIA
POIGNEE-HANDLE-HANDGRIFF
G.21 - G.33

737,00

826,00

678,00

737,00

PRESA MANIGLIA FRESATA
PRISE DE MAIN
INTEGRATED PULL
HANDGRIFF MIT FRÄSUNG

699,00

783,00

/

/

PRESA MANIGLIA ALLUMINIO
PRISE DE MAIN EN ALU
ALUMINIUM PULL
GRIFF-FRÄSUNG AUS ALUMINIUM

/

/

666,00

718,00

PUSH PULL
PUSH TO OPEN
PUSH TO OPEN
PUSH TO OPEN

729,00

807,00

677,00

729,00

52



105x52x52

COD. BB3411

Base con cassetto
estraibile e 1 cassetto
interno*Élément avec 1 tiroir
coulissant et 1 tiroir
interne**Base unit with 1 drawer
and 1 inner drawer**Unterschrank mit 1
Schublade und 1 inneren
Schublade*MANIGLIA
POIGNEE-HANDLE-HANDGRIFF
G.01 - G.12 - G.31 - G.38 - G.39

692,00

757,00

649,00

692,00

MANIGLIA
POIGNEE-HANDLE-HANDGRIFF
G.21 - G.33

749,00

821,00

701,00

749,00

PRESA MANIGLIA FRESATA
PRISE DE MAIN
INTEGRATED PULL
HANDGRIFF MIT FRÄSUNG

740,00

811,00

/

/

PRESA MANIGLIA ALLUMINIO
PRISE DE MAIN EN ALU
ALUMINIUM PULL
GRIFF-FRÄSUNG AUS ALUMINIUM

/

/

716,00

759,00

PUSH PULL
PUSH TO OPEN
PUSH TO OPEN
PUSH TO OPEN

770,00

835,00

727,00

770,00

52



70x52x52

BASI COMPONENTI P.52

ELEMENTS BAS P.52
BASE UNITS D.52
UNTERSCHRÄNKE T.52

DESCRIZIONE

DESCRIPTION
DESCRIPTION
BESCHREIBUNG

OPACO

COULEUR MAT
MATT LACQUERED
LACKIERT MATT

LUCIDO

COUL. BRILLANT
GLOSS LACQUERED
LACKIERT GLÄNZEND

ESSENZA

BOIS
WOOD FINISH
HOLZ

MATRIX

MATRIX
MATRIX
MATRIX

COD. BB3611

52



80x52x52

Base con cassetto estraibile e 1 cassetto interno

Elément avec 1 tiroir coulissant et 1 tiroir interne

Base unit with 1 drawer and 1 inner drawer

Unterschrank mit 1 Schublade und 1 inneren Schublade

MANIGLIA
POIGNEE-HANDLE-HANDGRIFF
G.01 - G.12 - G.31 - G.38 - G.39

728,00

797,00

683,00

728,00

MANIGLIA
POIGNEE-HANDLE-HANDGRIFF
G.21 - G.33

785,00

861,00

735,00

755,00

PRESA MANIGLIA FRESATA
PRISE DE MAIN
INTEGRATED PULL
HANDGRIFF MIT FRÄSUNG

776,00

851,00

/

/

PRESA MANIGLIA ALLUMINIO
PRISE DE MAIN EN ALU
ALUMINIUM PULL
GRIFF-FRÄSUNG AUS ALUMINIUM

/

/

750,00

795,00

PUSH PULL
PUSH TO OPEN
PUSH TO OPEN
PUSH TO OPEN

806,00

875,00

761,00

806,00

COD. BB3811

52



105x52x52

Base con cassetto estraibile e 1 cassetto interno

Elément avec 1 tiroir coulissant et 1 tiroir interne

Base unit with 1 drawer and 1 inner drawer

Unterschrank mit 1 Schublade und 1 inneren Schublade

MANIGLIA
POIGNEE-HANDLE-HANDGRIFF
G.01 - G.12 - G.31 - G.38 - G.39

816,00

894,00

764,00

816,00

MANIGLIA
POIGNEE-HANDLE-HANDGRIFF
G.21 - G.33

902,00

991,00

843,00

902,00

PRESA MANIGLIA FRESATA
PRISE DE MAIN
INTEGRATED PULL
HANDGRIFF MIT FRÄSUNG

864,00

948,00

/

/

PRESA MANIGLIA ALLUMINIO
PRISE DE MAIN EN ALU
ALUMINIUM PULL
GRIFF-FRÄSUNG AUS ALUMINIUM

/

/

831,00

883,00

PUSH PULL
PUSH TO OPEN
PUSH TO OPEN
PUSH TO OPEN

894,00

972,00

842,00

894,00

COD. BB2116

52



25x52x52

Base con anta dx-sx e 1 ripiano in vetro

Elément avec 1 porte (d-g) et 1 étagère en verre

Base unit with 1 door (r-l) and 1 glass shelf

Unterschrank mit 1 Tür (l-r) und 1 Einlegenbode aus Glas

MANIGLIA
POIGNEE-HANDLE-HANDGRIFF
G.01 - G.12 - G.31 - G.38 - G.39

259,00

290,00

238,00

259,00

MANIGLIA
POIGNEE-HANDLE-HANDGRIFF
G.21 - G.33

287,00

321,00

264,00

287,00

PRESA MANIGLIA FRESATA
PRISE DE MAIN
INTEGRATED PULL
HANDGRIFF MIT FRÄSUNG

299,00

335,00

/

/

PRESA MANIGLIA ALLUMINIO
PRISE DE MAIN EN ALU
ALUMINIUM PULL
GRIFF-FRÄSUNG AUS ALUMINIUM

/

/

292,00

313,00

PUSH PULL
PUSH TO OPEN
PUSH TO OPEN
PUSH TO OPEN

277,00

308,00

256,00

277,00

COD. BB3100

52



35x52x52

Base con anta dx-sx e 1 ripiano in vetro

Elément avec 1 porte (d-g) et 1 étagère en verre

Base unit with 1 door (r-l) and 1 glass shelf

Unterschrank mit 1 Tür (l-r) und 1 Einlegenbode aus Glas

MANIGLIA
POIGNEE-HANDLE-HANDGRIFF
G.01 - G.12 - G.31 - G.38 - G.39

287,00

322,00

264,00

287,00

MANIGLIA
POIGNEE-HANDLE-HANDGRIFF
G.21 - G.33

318,00

356,00

293,00

318,00

PRESA MANIGLIA FRESATA
PRISE DE MAIN
INTEGRATED PULL
HANDGRIFF MIT FRÄSUNG

327,00

367,00

/

/

PRESA MANIGLIA ALLUMINIO
PRISE DE MAIN EN ALU
ALUMINIUM PULL
GRIFF-FRÄSUNG AUS ALUMINIUM

/

/

318,00

341,00

PUSH PULL
PUSH TO OPEN
PUSH TO OPEN
PUSH TO OPEN

305,00

340,00

282,00

305,00

BASI COMPONENTI P.52

ELEMENTS BAS P.52
BASE UNITS D.52
UNTERSCHRÄNKE T.52

DESCRIZIONE

DESCRIPTION
DESCRIPTION
BESCHREIBUNG

OPACO

COULEUR MAT
MATT LACQUERED
LACKIERT MATT

LUCIDO

COUL. BRILLANT
GLOSS LACQUERED
LACKIERT GLÄNZEND

ESSENZA

BOIS
WOOD FINISH
HOLZ

MATRIX

MATRIX
MATRIX
MATRIX

COD. BB2050



52

50x52x52

Base con 2 ante e 1
ripiano in vetro*Élément avec 2 portes
et 1 étagère en verre**Base unit with 2 doors
and 1 glass shelf**Unterschrank mit 2 Türen
und 1 Einlegenbode aus
Glas*MANIGLIA
POIGNEE-HANDLE-HANDGRIFF
G.01 - G.12 - G.31 - G.38 - G.39

393,00

440,00

361,00

393,00

MANIGLIA
POIGNEE-HANDLE-HANDGRIFF
G.21 - G.33

449,00

503,00

413,00

449,00

PRESA MANIGLIA FRESATA
PRISE DE MAIN
INTEGRATED PULL
HANDGRIFF MIT FRÄSUNG

473,00

530,00

/

/

PRESA MANIGLIA ALLUMINIO
PRISE DE MAIN EN ALU
ALUMINIUM PULL
GRIFF-FRÄSUNG AUS ALUMINIUM

/

/

469,00

501,00

PUSH PULL
PUSH TO OPEN
PUSH TO OPEN
PUSH TO OPEN

429,00

476,00

397,00

429,00

COD. BB3400



52

70x52x52

Base con 2 ante e 1
ripiano in vetro*Élément avec 2 portes
et 1 étagère en verre**Base unit with 2 doors
and 1 glass shelf**Unterschrank mit 2 Türen
und 1 Einlegenbode aus
Glas*MANIGLIA
POIGNEE-HANDLE-HANDGRIFF
G.01 - G.12 - G.31 - G.38 - G.39

454,00

508,00

417,00

454,00

MANIGLIA
POIGNEE-HANDLE-HANDGRIFF
G.21 - G.33

515,00

577,00

474,00

515,00

PRESA MANIGLIA FRESATA
PRISE DE MAIN
INTEGRATED PULL
HANDGRIFF MIT FRÄSUNG

534,00

598,00

/

/

PRESA MANIGLIA ALLUMINIO
PRISE DE MAIN EN ALU
ALUMINIUM PULL
GRIFF-FRÄSUNG AUS ALUMINIUM

/

/

525,00

562,00

PUSH PULL
PUSH TO OPEN
PUSH TO OPEN
PUSH TO OPEN

490,00

544,00

453,00

490,00

COD. BB3600



52

80x52x52

Base con 2 ante e 1
ripiano in vetro*Élément avec 2 portes
et 1 étagère en verre**Base unit with 2 doors
and 1 glass shelf**Unterschrank mit 2 Türen
und 1 Einlegenbode aus
Glas*MANIGLIA
POIGNEE-HANDLE-HANDGRIFF
G.01 - G.12 - G.31 - G.38 - G.39

484,00

542,00

445,00

484,00

MANIGLIA
POIGNEE-HANDLE-HANDGRIFF
G.21 - G.33

/

/

/

/

PRESA MANIGLIA FRESATA
PRISE DE MAIN
INTEGRATED PULL
HANDGRIFF MIT FRÄSUNG

564,00

632,00

/

/

PRESA MANIGLIA ALLUMINIO
PRISE DE MAIN EN ALU
ALUMINIUM PULL
GRIFF-FRÄSUNG AUS ALUMINIUM

/

/

/

/

PUSH PULL
PUSH TO OPEN
PUSH TO OPEN
PUSH TO OPEN

520,00

578,00

481,00

520,00

COD. BB2122



52

25x52x52

Base con 2 cassetti

*Élément avec 2 tiroirs**Base unit with 2 drawers**Unterschrank mit 2
Schubladen*MANIGLIA
POIGNEE-HANDLE-HANDGRIFF
G.01 - G.12 - G.31 - G.38 - G.39

535,00

599,00

492,00

535,00

MANIGLIA
POIGNEE-HANDLE-HANDGRIFF
G.21 - G.33

591,00

662,00

544,00

591,00

PRESA MANIGLIA FRESATA
PRISE DE MAIN
INTEGRATED PULL
HANDGRIFF MIT FRÄSUNG

615,00

653,00

/

/

PRESA MANIGLIA ALLUMINIO
PRISE DE MAIN EN ALU
ALUMINIUM PULL
GRIFF-FRÄSUNG AUS ALUMINIUM

/

/

600,00

643,00

PUSH PULL
PUSH TO OPEN
PUSH TO OPEN
PUSH TO OPEN

691,00

755,00

648,00

691,00

BASI COMPONENTI P.52

ELEMENTS BAS P.52
BASE UNITS D.52
UNTERSCHRÄNKE T.52

DESCRIZIONE

DESCRIPTION
DESCRIPTION
BESCHREIBUNG

OPACO

COULEUR MAT
MATT LACQUERED
LACKIERT MATT

LUCIDO

COUL. BRILLANT
GLOSS LACQUERED
LACKIERT GLÄNZEND

ESSENZA

BOIS
WOOD FINISH
HOLZ

MATRIX

MATRIX
MATRIX
MATRIX

COD. BB3102

52



35x52x52

Base con 2 cassetti

Élément avec 2 tiroirs

Base unit with 2 drawers

Unterschrank mit 2
SchubladenMANIGLIA
POIGNEE-HANDLE-HANDGRIFF
G.01 - G.12 - G.31 - G.38 - G.39

563,00

631,00

518,00

563,00

MANIGLIA
POIGNEE-HANDLE-HANDGRIFF
G.21 - G.33

625,00

700,00

575,00

625,00

PRESA MANIGLIA FRESATA
PRISE DE MAIN
INTEGRATED PULL
HANDGRIFF MIT FRÄSUNG

643,00

685,00

/

/

PRESA MANIGLIA ALLUMINIO
PRISE DE MAIN EN ALU
ALUMINIUM PULL
GRIFF-FRÄSUNG AUS ALUMINIUM

/

/

626,00

671,00

PUSH PULL
PUSH TO OPEN
PUSH TO OPEN
PUSH TO OPEN

719,00

787,00

674,00

719,00

COD. BB2040

52



50x52x52

Base con 2 cassetti

Élément avec 2 tiroirs

Base unit with 2 drawers

Unterschrank mit 2
SchubladenMANIGLIA
POIGNEE-HANDLE-HANDGRIFF
G.01 - G.12 - G.31 - G.38 - G.39

622,00

697,00

573,00

622,00

MANIGLIA
POIGNEE-HANDLE-HANDGRIFF
G.21 - G.33

706,00

791,00

650,00

706,00

PRESA MANIGLIA FRESATA
PRISE DE MAIN
INTEGRATED PULL
HANDGRIFF MIT FRÄSUNG

702,00

751,00

/

/

PRESA MANIGLIA ALLUMINIO
PRISE DE MAIN EN ALU
ALUMINIUM PULL
GRIFF-FRÄSUNG AUS ALUMINIUM

/

/

681,00

730,00

PUSH PULL
PUSH TO OPEN
PUSH TO OPEN
PUSH TO OPEN

778,00

853,00

729,00

778,00

COD. BB3402

52



70x52x52

Base con 2 cassetti

Élément avec 2 tiroirs

Base unit with 2 drawers

Unterschrank mit 2
SchubladenMANIGLIA
POIGNEE-HANDLE-HANDGRIFF
G.01 - G.12 - G.31 - G.38 - G.39

730,00

817,00

671,00

730,00

MANIGLIA
POIGNEE-HANDLE-HANDGRIFF
G.21 - G.33

844,00

945,00

776,00

844,00

PRESA MANIGLIA FRESATA
PRISE DE MAIN
INTEGRATED PULL
HANDGRIFF MIT FRÄSUNG

826,00

925,00

/

/

PRESA MANIGLIA ALLUMINIO
PRISE DE MAIN EN ALU
ALUMINIUM PULL
GRIFF-FRÄSUNG AUS ALUMINIUM

/

/

805,00

864,00

PUSH PULL
PUSH TO OPEN
PUSH TO OPEN
PUSH TO OPEN

886,00

973,00

827,00

886,00

COD. BB3602

52



80x52x52

Base con 2 cassetti

Élément avec 2 tiroirs

Base unit with 2 drawers

Unterschrank mit 2
SchubladenMANIGLIA
POIGNEE-HANDLE-HANDGRIFF
G.01 - G.12 - G.31 - G.38 - G.39

760,00

851,00

699,00

760,00

MANIGLIA
POIGNEE-HANDLE-HANDGRIFF
G.21 - G.33

898,00

1.005,00

826,00

898,00

PRESA MANIGLIA FRESATA
PRISE DE MAIN
INTEGRATED PULL
HANDGRIFF MIT FRÄSUNG

856,00

959,00

/

/

PRESA MANIGLIA ALLUMINIO
PRISE DE MAIN EN ALU
ALUMINIUM PULL
GRIFF-FRÄSUNG AUS ALUMINIUM

/

/

833,00

894,00

PUSH PULL
PUSH TO OPEN
PUSH TO OPEN
PUSH TO OPEN

916,00

1.007,00

855,00

916,00

BASI COMPONENTI P.52

ELEMENTS BAS P.52
BASE UNITS D.52
UNTERSCHRÄNKE T.52

DESCRIZIONE

DESCRIPTION
DESCRIPTION
BESCHREIBUNG

OPACO

COULEUR MAT
MATT LACQUERED
LACKIERT MATT

LUCIDO

COUL. BRILLANT
GLOSS LACQUERED
LACKIERT GLÄNZEND

ESSENZA

BOIS
WOOD FINISH
HOLZ

MATRIX

MATRIX
MATRIX
MATRIX

COD. BB3802

Base con 2 cassetti

*Élément avec 2 tiroirs**Base unit with 2 drawers**Unterschrank mit 2 Schubladen*

52

MANIGLIA
POIGNEE-HANDLE-HANDGRIFF
G.01 - G.12 - G.31 - G.38 - G.39

850,00

952,00

782,00

850,00

MANIGLIA
POIGNEE-HANDLE-HANDGRIFF
G.21 - G.33

1.022,00

1.145,00

940,00

1.022,00

PRESA MANIGLIA FRESATA
PRISE DE MAIN
INTEGRATED PULL
HANDGRIFF MIT FRÄSUNG

946,00

1.060,00

/

/

PRESA MANIGLIA ALLUMINIO
PRISE DE MAIN EN ALU
ALUMINIUM PULL
GRIFF-FRÄSUNG AUS ALUMINIUM

/

/

916,00

984,00

PUSH PULL
PUSH TO OPEN
PUSH TO OPEN
PUSH TO OPEN

1.006,00

1.108,00

938,00

1.006,00

105x52x52

COD. BB1213

Base con 3 cassetti

*Élément avec 3 tiroirs**Base unit with 3 drawers**Unterschrank mit 3 Schubladen*

70

MANIGLIA
POIGNEE-HANDLE-HANDGRIFF
G.01 - G.12 - G.31 - G.38 - G.39

772,00

865,00

711,00

772,00

MANIGLIA
POIGNEE-HANDLE-HANDGRIFF
G.21 - G.33

856,00

959,00

788,00

856,00

PRESA MANIGLIA FRESATA
PRISE DE MAIN
INTEGRATED PULL
HANDGRIFF MIT FRÄSUNG

892,00

1.000,00

/

/

PRESA MANIGLIA ALLUMINIO
PRISE DE MAIN EN ALU
ALUMINIUM PULL
GRIFF-FRÄSUNG AUS ALUMINIUM

/

/

873,00

934,00

PUSH PULL
PUSH TO OPEN
PUSH TO OPEN
PUSH TO OPEN

998,00

1.099,00

945,00

998,00

25x52x70

COD. BB3114

Base con 3 cassetti

*Élément avec 3 tiroirs**Base unit with 3 drawers**Unterschrank mit 3 Schubladen*

70

MANIGLIA
POIGNEE-HANDLE-HANDGRIFF
G.01 - G.12 - G.31 - G.38 - G.39

807,00

904,00

742,00

807,00

MANIGLIA
POIGNEE-HANDLE-HANDGRIFF
G.21 - G.33

899,00

1.007,00

828,00

899,00

PRESA MANIGLIA FRESATA
PRISE DE MAIN
INTEGRATED PULL
HANDGRIFF MIT FRÄSUNG

927,00

1.039,00

/

/

PRESA MANIGLIA ALLUMINIO
PRISE DE MAIN EN ALU
ALUMINIUM PULL
GRIFF-FRÄSUNG AUS ALUMINIUM

/

/

904,00

969,00

PUSH PULL
PUSH TO OPEN
PUSH TO OPEN
PUSH TO OPEN

1.041,00

1.138,00

976,00

1.041,00

35x52x70

COD. BB1314

Base con 3 cassetti

*Élément avec 3 tiroirs**Base unit with 3 drawers**Unterschrank mit 3 Schubladen*

70

MANIGLIA
POIGNEE-HANDLE-HANDGRIFF
G.01 - G.12 - G.31 - G.38 - G.39

875,00

981,00

805,00

875,00

MANIGLIA
POIGNEE-HANDLE-HANDGRIFF
G.21 - G.33

1.002,00

1.122,00

921,00

1.002,00

PRESA MANIGLIA FRESATA
PRISE DE MAIN
INTEGRATED PULL
HANDGRIFF MIT FRÄSUNG

995,00

1.116,00

/

/

PRESA MANIGLIA ALLUMINIO
PRISE DE MAIN EN ALU
ALUMINIUM PULL
GRIFF-FRÄSUNG AUS ALUMINIUM

/

/

967,00

1.037,00

PUSH PULL
PUSH TO OPEN
PUSH TO OPEN
PUSH TO OPEN

1.109,00

1.215,00

1.039,00

1.109,00

50x52x70

BASI COMPONENTI P.52
ELEMENTS BAS P.52
BASE UNITS D.52
UNTERSCHRÄNKE T.52





DESCRIZIONE
DESCRIPTION
DESCRIPTION
BESCHREIBUNG

OPACO
COULEUR MAT
MATT LACQUERED
LACKIERT MATT

LUCIDO
COUL. BRILLANT
GLOSS LACQUERED
LACKIERT GLÄNZEND

ESSENZA
BOIS
WOOD FINISH
HOLZ

MATRIX
MATRIX
MATRIX
MATRIX

COD. BA3414		Base con 3 cassetti <i>Élément avec 3 tiroirs</i> Base unit with 3 drawers Unterschrank mit 3 Schubladen	MANIGLIA POIGNEE-HANDLE-HANDGRIFF G.01 - G.12 - G.31 - G.38 - G.39	995,00	1.115,00	916,00	995,00
 70 70x52x70			MANIGLIA POIGNEE-HANDLE-HANDGRIFF G.21 - G.33	1.166,00	1.306,00	1.073,00	1.166,00
			PRESA MANIGLIA FRESATA PRISE DE MAIN INTEGRATED PULL HANDGRIFF MIT FRÄSUNG	1.139,00	1.277,00	/	/
			PRESA MANIGLIA ALLUMINIO PRISE DE MAIN EN ALU ALUMINIUM PULL GRIFF-FRÄSUNG AUS ALUMINIUM	/	/	1.117,00	1.196,00
			PUSH PULL PUSH TO OPEN PUSH TO OPEN PUSH TO OPEN	1.229,00	1.349,00	1.150,00	1.229,00
	COD. BB3614		MANIGLIA POIGNEE-HANDLE-HANDGRIFF G.01 - G.12 - G.31 - G.38 - G.39	1.032,00	1.155,00	949,00	1.032,00
 70 80x52x70		MANIGLIA POIGNEE-HANDLE-HANDGRIFF G.21 - G.33	1.238,00	1.387,00	1.139,00	1.238,00	
		PRESA MANIGLIA FRESATA PRISE DE MAIN INTEGRATED PULL HANDGRIFF MIT FRÄSUNG	1.176,00	1.317,00	/	/	
		PRESA MANIGLIA ALLUMINIO PRISE DE MAIN EN ALU ALUMINIUM PULL GRIFF-FRÄSUNG AUS ALUMINIUM	/	/	1.150,00	1.233,00	
		PUSH PULL PUSH TO OPEN PUSH TO OPEN PUSH TO OPEN	1.266,00	1.389,00	1.183,00	1.266,00	
	COD. BB3814		MANIGLIA POIGNEE-HANDLE-HANDGRIFF G.01 - G.12 - G.31 - G.38 - G.39	1.146,00	1.283,00	1.054,00	1.146,00
 70 105x52x70		MANIGLIA POIGNEE-HANDLE-HANDGRIFF G.21 - G.33	1.404,00	1.573,00	1.292,00	1.404,00	
		PRESA MANIGLIA FRESATA PRISE DE MAIN INTEGRATED PULL HANDGRIFF MIT FRÄSUNG	1.290,00	1.445,00	/	/	
		PRESA MANIGLIA ALLUMINIO PRISE DE MAIN EN ALU ALUMINIUM PULL GRIFF-FRÄSUNG AUS ALUMINIUM	/	/	1.255,00	1.347,00	
		PUSH PULL PUSH TO OPEN PUSH TO OPEN PUSH TO OPEN	1.380,00	1.517,00	1.288,00	1.380,00	
	COD. BB1200		MANIGLIA POIGNEE-HANDLE-HANDGRIFF G.01 - G.12 - G.31 - G.38 - G.39	306,00	342,00	281,00	306,00
 70 25x52x70		MANIGLIA POIGNEE-HANDLE-HANDGRIFF G.21 - G.33	334,00	374,00	307,00	334,00	
		PRESA MANIGLIA FRESATA PRISE DE MAIN INTEGRATED PULL HANDGRIFF MIT FRÄSUNG	346,00	387,00	/	/	
		PRESA MANIGLIA ALLUMINIO PRISE DE MAIN EN ALU ALUMINIUM PULL GRIFF-FRÄSUNG AUS ALUMINIUM	/	/	335,00	360,00	
		PUSH PULL PUSH TO OPEN PUSH TO OPEN PUSH TO OPEN	324,00	360,00	299,00	324,00	

BASI COMPONENTI P.52

ELEMENTS BAS P.52
BASE UNITS D.52
UNTERSCHRÄNKE T.52

DESCRIZIONE

DESCRIPTION
DESCRIPTION
BESCHREIBUNG

OPACO

COULEUR MAT
MATT LACQUERED
LACKIERT MATT

LUCIDO

COUL. BRILLANT
GLOSS LACQUERED
LACKIERT GLÄNZEND

ESSENZA

BOIS
WOOD FINISH
HOLZ

MATRIX

MATRIX
MATRIX
MATRIX

COD. BB3113



70

35x52x70

Base con ante dx-sx e 2 ripiani in vetro

Élément avec 1 porte (d-g) et 2 étagères en verre

Base unit with 1 door (r-l) and 2 glass shelves

*Unterschrank mit 1 Tür (l-r) und 2 Einlegenboden aus Glas*MANIGLIA
POIGNEE-HANDLE-HANDGRIFF
G.01 - G.12 - G.31 - G.38 - G.39

340,00

381,00

313,00

340,00

MANIGLIA
POIGNEE-HANDLE-HANDGRIFF
G.21 - G.33

371,00

416,00

341,00

371,00

PRESA MANIGLIA FRESATA
PRISE DE MAIN
INTEGRATED PULL
HANDGRIFF MIT FRÄSUNG

380,00

426,00

/

/

PRESA MANIGLIA ALLUMINIO
PRISE DE MAIN EN ALU
ALUMINIUM PULL
GRIFF-FRÄSUNG AUS ALUMINIUM

/

/

367,00

394,00

PUSH PULL
PUSH TO OPEN
PUSH TO OPEN
PUSH TO OPEN

358,00

399,00

331,00

358,00

COD. BB1320



70

50x52x70

Base con 2 ante e 2 ripiani in vetro

Élément avec 2 portes et 2 étagères en verre

Base unit with 2 doors and 2 glass shelves

*Unterschrank mit 2 Türen und 2 Einlegenboden aus Glas*MANIGLIA
POIGNEE-HANDLE-HANDGRIFF
G.01 - G.12 - G.31 - G.38 - G.39

455,00

509,00

418,00

455,00

MANIGLIA
POIGNEE-HANDLE-HANDGRIFF
G.21 - G.33

511,00

572,00

470,00

511,00

PRESA MANIGLIA FRESATA
PRISE DE MAIN
INTEGRATED PULL
HANDGRIFF MIT FRÄSUNG

535,00

599,00

/

/

PRESA MANIGLIA ALLUMINIO
PRISE DE MAIN EN ALU
ALUMINIUM PULL
GRIFF-FRÄSUNG AUS ALUMINIUM

/

/

526,00

563,00

PUSH PULL
PUSH TO OPEN
PUSH TO OPEN
PUSH TO OPEN

491,00

545,00

454,00

491,00

COD. BB3413



70

70x52x70

Base con 2 ante e 2 ripiani in vetro

Élément avec 2 portes et 2 étagères en verre

Base unit with 2 doors and 2 glass shelves

*Unterschrank mit 2 Türen und 2 Einlegenboden aus Glas*MANIGLIA
POIGNEE-HANDLE-HANDGRIFF
G.01 - G.12 - G.31 - G.38 - G.39

528,00

592,00

486,00

528,00

MANIGLIA
POIGNEE-HANDLE-HANDGRIFF
G.21 - G.33

590,00

661,00

543,00

590,00

PRESA MANIGLIA FRESATA
PRISE DE MAIN
INTEGRATED PULL
HANDGRIFF MIT FRÄSUNG

608,00

688,00

/

/

PRESA MANIGLIA ALLUMINIO
PRISE DE MAIN EN ALU
ALUMINIUM PULL
GRIFF-FRÄSUNG AUS ALUMINIUM

/

/

594,00

636,00

PUSH PULL
PUSH TO OPEN
PUSH TO OPEN
PUSH TO OPEN

564,00

628,00

522,00

564,00

COD. BB3613



70

80x52x70

Base con 2 ante e 2 ripiani in vetro

Élément avec 2 portes et 2 étagères en verre

Base unit with 2 doors and 2 glass shelves

*Unterschrank mit 2 Türen und 2 Einlegenboden aus Glas*MANIGLIA
POIGNEE-HANDLE-HANDGRIFF
G.01 - G.12 - G.31 - G.38 - G.39

565,00

633,00

520,00

565,00

MANIGLIA
POIGNEE-HANDLE-HANDGRIFF
G.21 - G.33

/

/

/

/

PRESA MANIGLIA FRESATA
PRISE DE MAIN
INTEGRATED PULL
HANDGRIFF MIT FRÄSUNG

645,00

723,00

/

/

PRESA MANIGLIA ALLUMINIO
PRISE DE MAIN EN ALU
ALUMINIUM PULL
GRIFF-FRÄSUNG AUS ALUMINIUM

/

/

/

/

PUSH PULL
PUSH TO OPEN
PUSH TO OPEN
PUSH TO OPEN

601,00

669,00

556,00

601,00

BASI PORTALAVABO P.37

MEUBLES SOUS-VASQUE P.37
WASH-BASIN BASE UNITS D.37
WASCHTISCHUNTERSCHRÄNKE T.37

DESCRIZIONE

DESCRIPTION
DESCRIPTION
BESCHREIBUNGOPACO
COULEUR MAT
MATT LACQUERED
LACKIERT MATTLUCIDO
COUL. BRILLANT
GLOSS LACQUERED
LACKIERT GLÄNZENDESSENZA
BOIS
WOOD FINISH
HOLZMATRIX
MATRIX
MATRIX

COD. BA2510

26



70x37x26

Base porta lavabo con
cassetto estraibile*Meuble sous-vasque
avec 1 tiroir coulissant**Wash-basin base unit
with 1 drawer**Waschtischunterschrank
mit 1 Schublade*MANIGLIA
POIGNEE-HANDLE-HANDGRIFF
G.01 - G.12 - G.31 - G.38 - G.39

483,00

541,00

444,00

483,00

MANIGLIA
POIGNEE-HANDLE-HANDGRIFF
G.21 - G.33

540,00

604,00

496,00

540,00

PRESA MANIGLIA FRESATA
PRISE DE MAIN
INTEGRATED PULL
HANDGRIFF MIT FRÄSUNG

531,00

595,00

/

/

PRESA MANIGLIA ALLUMINIO
PRISE DE MAIN EN ALU
ALUMINIUM PULL
GRIFF-FRÄSUNG AUS ALUMINIUM

/

/

511,00

550,00

PUSH PULL
PUSH TO OPEN
PUSH TO OPEN
PUSH TO OPEN

561,00

619,00

522,00

561,00

COD. BA2710

26



80x37x26

Base porta lavabo con
cassetto estraibile*Meuble sous-vasque
avec 1 tiroir coulissant**Wash-basin base unit
with 1 drawer**Waschtischunterschrank
mit 1 Schublade*MANIGLIA
POIGNEE-HANDLE-HANDGRIFF
G.01 - G.12 - G.31 - G.38 - G.39

504,00

565,00

464,00

504,00

MANIGLIA
POIGNEE-HANDLE-HANDGRIFF
G.21 - G.33

573,00

642,00

527,00

573,00

PRESA MANIGLIA FRESATA
PRISE DE MAIN
INTEGRATED PULL
HANDGRIFF MIT FRÄSUNG

552,00

619,00

/

/

PRESA MANIGLIA ALLUMINIO
PRISE DE MAIN EN ALU
ALUMINIUM PULL
GRIFF-FRÄSUNG AUS ALUMINIUM

/

/

531,00

571,00

PUSH PULL
PUSH TO OPEN
PUSH TO OPEN
PUSH TO OPEN

582,00

643,00

542,00

582,00

COD. BA2910

26



105x37x26

Base porta lavabo con
cassetto estraibile*Meuble sous-vasque
avec 1 tiroir coulissant**Wash-basin base unit
with 1 drawer**Waschtischunterschrank
mit 1 Schublade*MANIGLIA
POIGNEE-HANDLE-HANDGRIFF
G.01 - G.12 - G.31 - G.38 - G.39

572,00

640,00

526,00

572,00

MANIGLIA
POIGNEE-HANDLE-HANDGRIFF
G.21 - G.33

658,00

737,00

605,00

658,00

PRESA MANIGLIA FRESATA
PRISE DE MAIN
INTEGRATED PULL
HANDGRIFF MIT FRÄSUNG

620,00

694,00

/

/

PRESA MANIGLIA ALLUMINIO
PRISE DE MAIN EN ALU
ALUMINIUM PULL
GRIFF-FRÄSUNG AUS ALUMINIUM

/

/

593,00

639,00

PUSH PULL
PUSH TO OPEN
PUSH TO OPEN
PUSH TO OPEN

650,00

718,00

604,00

650,00

COD. BA2521

35



70x37x35

Base porta lavabo con
cassetto estraibile*Meuble sous-vasque
avec 1 tiroir coulissant**Wash-basin base unit
with 1 drawer**Waschtischunterschrank
mit 1 Schublade*MANIGLIA
POIGNEE-HANDLE-HANDGRIFF
G.01 - G.12 - G.31 - G.38 - G.39

524,00

587,00

482,00

524,00

MANIGLIA
POIGNEE-HANDLE-HANDGRIFF
G.21 - G.33

581,00

651,00

534,00

581,00

PRESA MANIGLIA FRESATA
PRISE DE MAIN
INTEGRATED PULL
HANDGRIFF MIT FRÄSUNG

572,00

641,00

/

/

PRESA MANIGLIA ALLUMINIO
PRISE DE MAIN EN ALU
ALUMINIUM PULL
GRIFF-FRÄSUNG AUS ALUMINIUM

/

/

549,00

591,00

PUSH PULL
PUSH TO OPEN
PUSH TO OPEN
PUSH TO OPEN

602,00

665,00

560,00

602,00

BASI PORTALAVABO P.37

MEUBLES SOUS-VASQUE P.37
WASH-BASIN BASE UNITS D.37
WASCHTISCHUNTERSCHRÄNKE T.37

DESCRIZIONE

DESCRIPTION
DESCRIPTION
BESCHREIBUNG

OPACO

COULEUR MAT
MATT LACQUERED
LACKIERT MATT

LUCIDO

COUL. BRILLANT
GLOSS LACQUERED
LACKIERT GLÄNZEND

ESSENZA

BOIS
WOOD FINISH
HOLZ

MATRIX

MATRIX
MATRIX
MATRIX

COD. BA2921

Base porta lavabo con
cassetto estraibile*Meuble sous-vasque
avec 1 tiroir coulissant**Wash-basin base unit
with 1 drawer**Waschtischunterschrank
mit 1 Schublade*

35

MANIGLIA
POIGNEE-HANDLE-HANDGRIFF
G.01 - G.12 - G.31 - G.38 - G.39

628,00

704,00

578,00

628,00

MANIGLIA
POIGNEE-HANDLE-HANDGRIFF
G.21 - G.33

714,00

800,00

657,00

714,00

PRESA MANIGLIA FRESATA
PRISE DE MAIN
INTEGRATED PULL
HANDGRIFF MIT FRÄSUNG

676,00

758,00

/

/

PRESA MANIGLIA ALLUMINIO
PRISE DE MAIN EN ALU
ALUMINIUM PULL
GRIFF-FRÄSUNG AUS ALUMINIUM

/

/

645,00

695,00

PUSH PULL
PUSH TO OPEN
PUSH TO OPEN
PUSH TO OPEN

706,00

782,00

656,00

706,00

105x37x35

COD. BA2721

Base porta lavabo con
2 ante*Meuble sous-vasque
avec 2 portes**Wash-basin base unit
with 2 doors**Waschtischunterschrank
mit 2 Türen*

35

MANIGLIA
POIGNEE-HANDLE-HANDGRIFF
G.01 - G.12 - G.31 - G.38 - G.39

400,00

448,00

368,00

400,00

MANIGLIA
POIGNEE-HANDLE-HANDGRIFF
G.21 - G.33

462,00

518,00

425,00

462,00

PRESA MANIGLIA FRESATA
PRISE DE MAIN
INTEGRATED PULL
HANDGRIFF MIT FRÄSUNG

480,00

538,00

/

/

PRESA MANIGLIA ALLUMINIO
PRISE DE MAIN EN ALU
ALUMINIUM PULL
GRIFF-FRÄSUNG AUS ALUMINIUM

/

/

476,00

508,00

PUSH PULL
PUSH TO OPEN
PUSH TO OPEN
PUSH TO OPEN

436,00

484,00

404,00

436,00

70x37x35

COD. BA2501

Base porta lavabo con
cassetto estraibile*Meuble sous-vasque
avec 1 tiroir coulissant**Wash-basin base unit
with 1 drawer**Waschtischunterschrank
mit 1 Schublade*

52

MANIGLIA
POIGNEE-HANDLE-HANDGRIFF
G.01 - G.12 - G.31 - G.38 - G.39

607,00

680,00

559,00

607,00

MANIGLIA
POIGNEE-HANDLE-HANDGRIFF
G.21 - G.33

664,00

744,00

611,00

664,00

PRESA MANIGLIA FRESATA
PRISE DE MAIN
INTEGRATED PULL
HANDGRIFF MIT FRÄSUNG

655,00

734,00

/

/

PRESA MANIGLIA ALLUMINIO
PRISE DE MAIN EN ALU
ALUMINIUM PULL
GRIFF-FRÄSUNG AUS ALUMINIUM

/

/

626,00

734,00

PUSH PULL
PUSH TO OPEN
PUSH TO OPEN
PUSH TO OPEN

685,00

758,00

637,00

685,00

70x37x52

COD. BA2701

Base porta lavabo con
cassetto estraibile*Meuble sous-vasque
avec 1 tiroir coulissant**Wash-basin base unit
with 1 drawer**Waschtischunterschrank
mit 1 Schublade*

52

MANIGLIA
POIGNEE-HANDLE-HANDGRIFF
G.01 - G.12 - G.31 - G.38 - G.39

649,00

727,00

597,00

649,00

MANIGLIA
POIGNEE-HANDLE-HANDGRIFF
G.21 - G.33

706,00

790,00

649,00

706,00

PRESA MANIGLIA FRESATA
PRISE DE MAIN
INTEGRATED PULL
HANDGRIFF MIT FRÄSUNG

697,00

781,00

/

/

PRESA MANIGLIA ALLUMINIO
PRISE DE MAIN EN ALU
ALUMINIUM PULL
GRIFF-FRÄSUNG AUS ALUMINIUM

/

/

664,00

716,00

PUSH PULL
PUSH TO OPEN
PUSH TO OPEN
PUSH TO OPEN

727,00

805,00

675,00

727,00

80x37x52

BASI PORTALAVABO P.37
MEUBLES SOUS-VASQUE P.37
WASH-BASIN BASE UNITS D.37
WASCHTISCHUNTERSCHRÄNKE T.37





DESCRIZIONE
DESCRIPTION
DESCRIPTION
BESCHREIBUNG

OPACO
COULEUR MAT
MATT LACQUERED
LACKIERT MATT

LUCIDO
COUL BRILLANT
GLOSS LACQUERED
LACKIERT GLÄNZEND

ESSENZA
BOIS
WOOD FINISH
HOLZ

MATRIX
MATRIX
MATRIX

COD.	DESCRIZIONE	MANIGLIA	OPACO	LUCIDO	ESSENZA	MATRIX
COD. BA2901  52 105x37x52	Base porta lavabo con cassetto estraibile <i>Meuble sous-vasque avec 1 tiroir coulissant</i> <i>Wash-basin base unit with 1 drawer</i> <i>Waschtischunterschrank mit 1 Schublade</i>	MANIGLIA POIGNEE-HANDLE-HANDGRIFF G.01 - G.12 - G.31 - G.38 - G.39	730,00	818,00	672,00	730,00
		MANIGLIA POIGNEE-HANDLE-HANDGRIFF G.21 - G.33	816,00	914,00	751,00	816,00
		PRESA MANIGLIA FRESATA PRISE DE MAIN INTEGRATED PULL HANDGRIFF MIT FRÄSUNG	778,00	872,00	/	/
		PRESA MANIGLIA ALLUMINIO PRISE DE MAIN EN ALU ALUMINIUM PULL GRIFF-FRÄSUNG AUS ALUMINIUM	/	/	739,00	797,00
		PUSH PULL PUSH TO OPEN PUSH TO OPEN PUSH TO OPEN	808,00	896,00	750,00	808,00
COD. BA2511  52 70x37x52	Base porta lavabo con cassetto estraibile e 1 cassetto interno <i>Meuble sous-vasque avec 1 tiroir coulissant et 1 tiroir interne</i> <i>Wash-basin base unit with 1 drawer and 1 inner drawer</i> <i>Waschtischunterschrank mit 1 Schublade und 1 inneren Schublade</i>	MANIGLIA POIGNEE-HANDLE-HANDGRIFF G.01 - G.12 - G.31 - G.38 - G.39	801,00	874,00	753,00	801,00
		MANIGLIA POIGNEE-HANDLE-HANDGRIFF G.21 - G.33	858,00	938,00	805,00	858,00
		PRESA MANIGLIA FRESATA PRISE DE MAIN INTEGRATED PULL HANDGRIFF MIT FRÄSUNG	849,00	928,00	/	/
		PRESA MANIGLIA ALLUMINIO PRISE DE MAIN EN ALU ALUMINIUM PULL GRIFF-FRÄSUNG AUS ALUMINIUM	/	/	820,00	868,00
		PUSH PULL PUSH TO OPEN PUSH TO OPEN PUSH TO OPEN	879,00	952,00	831,00	879,00
COD. BA2711  52 80x37x52	Base porta lavabo con cassetto estraibile e 1 cassetto interno <i>Meuble sous-vasque avec 1 tiroir coulissant et 1 tiroir interne</i> <i>Wash-basin base unit with 1 drawer and 1 inner drawer</i> <i>Waschtischunterschrank mit 1 Schublade und 1 inneren Schublade</i>	MANIGLIA POIGNEE-HANDLE-HANDGRIFF G.01 - G.12 - G.31 - G.38 - G.39	849,00	927,00	797,00	849,00
		MANIGLIA POIGNEE-HANDLE-HANDGRIFF G.21 - G.33	906,00	990,00	849,00	906,00
		PRESA MANIGLIA FRESATA PRISE DE MAIN INTEGRATED PULL HANDGRIFF MIT FRÄSUNG	897,00	981,00	/	/
		PRESA MANIGLIA ALLUMINIO PRISE DE MAIN EN ALU ALUMINIUM PULL GRIFF-FRÄSUNG AUS ALUMINIUM	/	/	864,00	916,00
		PUSH PULL PUSH TO OPEN PUSH TO OPEN PUSH TO OPEN	927,00	1.005,00	875,00	927,00
COD. BA2911  52 105x37x52	Base porta lavabo con cassetto estraibile e 1 cassetto interno <i>Meuble sous-vasque avec 1 tiroir coulissant et 1 tiroir interne</i> <i>Wash-basin base unit with 1 drawer and 1 inner drawer</i> <i>Waschtischunterschrank mit 1 Schublade und 1 inneren Schublade</i>	MANIGLIA POIGNEE-HANDLE-HANDGRIFF G.01 - G.12 - G.31 - G.38 - G.39	936,00	1.024,00	878,00	936,00
		MANIGLIA POIGNEE-HANDLE-HANDGRIFF G.21 - G.33	1.022,00	1.120,00	957,00	1.022,00
		PRESA MANIGLIA FRESATA PRISE DE MAIN INTEGRATED PULL HANDGRIFF MIT FRÄSUNG	984,00	1.078,00	/	/
		PRESA MANIGLIA ALLUMINIO PRISE DE MAIN EN ALU ALUMINIUM PULL GRIFF-FRÄSUNG AUS ALUMINIUM	/	/	945,00	1.003,00
		PUSH PULL PUSH TO OPEN PUSH TO OPEN PUSH TO OPEN	1.014,00	1.102,00	956,00	1.014,00

BASI PORTALAVABO P.37

MEUBLES SOUS-VASQUE P.37
WASH-BASIN BASE UNITS D.37
WASCHTISCHUNTERSCHRÄNKE T.37

DESCRIZIONE

DESCRIPTION
DESCRIPTION
BESCHREIBUNG

OPACO

COULEUR MAT
MATT LACQUERED
LACKIERT MATT

LUCIDO

COUL. BRILLANT
GLOSS LACQUERED
LACKIERT GLÄNZEND

ESSENZA

BOIS
WOOD FINISH
HOLZ

MATRIX

MATRIX
MATRIX
MATRIX

COD. BA2502

52



70x37x52

Base porta lavabo con 2 cassetti

*Meuble sous-vasque avec 2 tiroirs**Wash-basin base unit with 2 drawers**Waschtischunterschrank mit 2 Schubladen*MANIGLIA
POIGNEE-HANDLE-HANDGRIFF
G.01 - G.12 - G.31 - G.38 - G.39

794,00

889,00

730,00

794,00

MANIGLIA
POIGNEE-HANDLE-HANDGRIFF
G.21 - G.33

907,00

1.016,00

835,00

907,00

PRESA MANIGLIA FRESATA
PRISE DE MAIN
INTEGRATED PULL
HANDGRIFF MIT FRÄSUNG

890,00

997,00

/

/

PRESA MANIGLIA ALLUMINIO
PRISE DE MAIN EN ALU
ALUMINIUM PULL
GRIFF-FRÄSUNG AUS ALUMINIUM

/

/

864,00

928,00

PUSH PULL
PUSH TO OPEN
PUSH TO OPEN
PUSH TO OPEN

950,00

1.045,00

886,00

950,00

COD. BA2702

52



80x37x52

Base porta lavabo con 2 cassetti

*Meuble sous-vasque avec 2 tiroirs**Wash-basin base unit with 2 drawers**Waschtischunterschrank mit 2 Schubladen*MANIGLIA
POIGNEE-HANDLE-HANDGRIFF
G.01 - G.12 - G.31 - G.38 - G.39

830,00

930,00

764,00

830,00

MANIGLIA
POIGNEE-HANDLE-HANDGRIFF
G.21 - G.33

968,00

1.085,00

891,00

968,00

PRESA MANIGLIA FRESATA
PRISE DE MAIN
INTEGRATED PULL
HANDGRIFF MIT FRÄSUNG

926,00

1.038,00

/

/

PRESA MANIGLIA ALLUMINIO
PRISE DE MAIN EN ALU
ALUMINIUM PULL
GRIFF-FRÄSUNG AUS ALUMINIUM

/

/

898,00

964,00

PUSH PULL
PUSH TO OPEN
PUSH TO OPEN
PUSH TO OPEN

986,00

1.086,00

920,00

986,00

COD. BA2902

52



105x37x52

Base porta lavabo con 2 cassetti

*Meuble sous-vasque avec 2 tiroirs**Wash-basin base unit with 2 drawers**Waschtischunterschrank mit 2 Schubladen*MANIGLIA
MANIGLIA MANIGLIA MANIGLIA
G.01 - G.12 - G.31 - G.38 - G.39

933,00

1.045,00

859,00

933,00

MANIGLIA
MANIGLIA MANIGLIA MANIGLIA
G.21 - G.33

1.106,00

1.238,00

1.017,00

1.106,00

PRESA MANIGLIA FRESATA
PRISE DE MAIN
INTEGRATED PULL
HANDGRIFF MIT FRÄSUNG

1.029,00

1.153,00

/

/

PRESA MANIGLIA ALLUMINIO
PRISE DE MAIN EN ALU
ALUMINIUM PULL
GRIFF-FRÄSUNG AUS ALUMINIUM

/

/

993,00

1.067,00

PUSH PULL
PUSH TO OPEN
PUSH TO OPEN
PUSH TO OPEN

1.089,00

1.201,00

1.015,00

1.089,00

COD. BA2500

52



70x37x52

Base porta lavabo con 2 ante

*Meuble sous-vasque avec 2 portes**Wash-basin base unit with 2 doors**Waschtischunterschrank mit 2 Türen*MANIGLIA
MANIGLIA MANIGLIA MANIGLIA
G.01 - G.12 - G.31 - G.38 - G.39

458,00

513,00

421,00

458,00

MANIGLIA
MANIGLIA MANIGLIA MANIGLIA
G.21 - G.33

520,00

582,00

478,00

520,00

PRESA MANIGLIA FRESATA
PRISE DE MAIN
INTEGRATED PULL
HANDGRIFF MIT FRÄSUNG

538,00

603,00

/

/

PRESA MANIGLIA ALLUMINIO
PRISE DE MAIN EN ALU
ALUMINIUM PULL
GRIFF-FRÄSUNG AUS ALUMINIUM

/

/

529,00

566,00

PUSH PULL
PUSH TO OPEN
PUSH TO OPEN
PUSH TO OPEN

494,00

549,00

457,00

494,00

BASI PORTALAVABO P.37
MEUBLES SOUS-VASQUE P.37
WASH-BASIN BASE UNITS D.37
WASCHTISCHUNTERSCHRÄNKE T.37





DESCRIZIONE
DESCRIPTION
DESCRIPTION
BESCHREIBUNG

OPACO
COULEUR MAT
MATT LACQUERED
LACKIERT MATT

LUCIDO
COUL. BRILLANT
GLOSS LACQUERED
LACKIERT GLÄNZEND

ESSENZA
BOIS
WOOD FINISH
HOLZ

MATRIX
MATRIX
MATRIX

COD.	DESCRIZIONE	MANIGLIA	OPACO	LUCIDO	ESSENZA	MATRIX
COD. BA2700  52 80x37x52	Base porta lavabo con 2 ante <i>Meuble sous-vasque avec 2 portes</i> <i>Wash-basin base unit with 2 doors</i> <i>Waschtischunterschrank mit 2 Türen</i>	MANIGLIA POIGNEE-HANDLE-HANDGRIFF G.01 - G.12 - G.31 - G.38 - G.39	495,00	555,00	456,00	495,00
		MANIGLIA POIGNEE-HANDLE-HANDGRIFF G.21 - G.33	/	/	/	/
		PRESA MANIGLIA FRESATA PRISE DE MAIN INTEGRATED PULL HANDGRIFF MIT FRÄSUNG	575,00	645,00	/	/
		PRESA MANIGLIA ALLUMINIO PRISE DE MAIN EN ALU ALUMINIUM PULL GRIFF-FRÄSUNG AUS ALUMINIUM	/	/	/	/
		PUSH PULL PUSH TO OPEN PUSH TO OPEN PUSH TO OPEN	531,00	591,00	492,00	531,00
COD. BA2514  70 70x37x70	Base porta lavabo con 3 cassetti <i>Meuble sous-vasque avec 3 tiroirs</i> <i>Wash-basin base unit with 3 drawers</i> <i>Waschtischunterschrank mit 3 Schubladen</i>	MANIGLIA POIGNEE-HANDLE-HANDGRIFF G.01 - G.12 - G.31 - G.38 - G.39	1.067,00	1.195,00	982,00	1.067,00
		MANIGLIA POIGNEE-HANDLE-HANDGRIFF G.21 - G.33	1.238,00	1.387,00	1.139,00	1.238,00
		PRESA MANIGLIA FRESATA PRISE DE MAIN INTEGRATED PULL HANDGRIFF MIT FRÄSUNG	1.211,00	1.357,00	/	/
		PRESA MANIGLIA ALLUMINIO PRISE DE MAIN EN ALU ALUMINIUM PULL GRIFF-FRÄSUNG AUS ALUMINIUM	/	/	1.116,00	1.201,00
		PUSH PULL PUSH TO OPEN PUSH TO OPEN PUSH TO OPEN	1.301,00	1.429,00	1.216,00	1.301,00
COD. BA2714  70 80x37x70	Base porta lavabo con 3 cassetti <i>Meuble sous-vasque avec 3 tiroirs</i> <i>Wash-basin base unit with 3 drawers</i> <i>Waschtischunterschrank mit 3 Schubladen</i>	MANIGLIA POIGNEE-HANDLE-HANDGRIFF G.01 - G.12 - G.31 - G.38 - G.39	1.113,00	1.246,00	1.024,00	1.113,00
		MANIGLIA POIGNEE-HANDLE-HANDGRIFF G.21 - G.33	1.320,00	1.478,00	1.214,00	1.320,00
		PRESA MANIGLIA FRESATA PRISE DE MAIN INTEGRATED PULL HANDGRIFF MIT FRÄSUNG	1.257,00	1.408,00	/	/
		PRESA MANIGLIA ALLUMINIO PRISE DE MAIN EN ALU ALUMINIUM PULL GRIFF-FRÄSUNG AUS ALUMINIUM	/	/	1.158,00	1.247,00
		PUSH PULL PUSH TO OPEN PUSH TO OPEN PUSH TO OPEN	1.347,00	1.480,00	1.258,00	1.347,00
COD. BA2914  70 105x37x70	Base porta lavabo con 3 cassetti <i>Meuble sous-vasque avec 3 tiroirs</i> <i>Wash-basin base unit with 3 drawers</i> <i>Waschtischunterschrank mit 3 Schubladen</i>	MANIGLIA POIGNEE-HANDLE-HANDGRIFF G.01 - G.12 - G.31 - G.38 - G.39	1.246,00	1.396,00	1.146,00	1.246,00
		MANIGLIA POIGNEE-HANDLE-HANDGRIFF G.21 - G.33	1.505,00	1.685,00	1.384,00	1.505,00
		PRESA MANIGLIA FRESATA PRISE DE MAIN INTEGRATED PULL HANDGRIFF MIT FRÄSUNG	1.390,00	1.558,00	/	/
		PRESA MANIGLIA ALLUMINIO PRISE DE MAIN EN ALU ALUMINIUM PULL GRIFF-FRÄSUNG AUS ALUMINIUM	/	/	1.280,00	1.380,00
		PUSH PULL PUSH TO OPEN PUSH TO OPEN PUSH TO OPEN	1.480,00	1.630,00	1.380,00	1.480,00

BASI PORTALAVABO P.37

MEUBLES SOUS-VASQUE P.37
WASH-BASIN BASE UNITS D.37
WASCHTISCHUNTERSCHRÄNKE T.37

DESCRIZIONE

DESCRIPTION
DESCRIPTION
BESCHREIBUNG

OPACO

COULEUR MAT
MATT LACQUERED
LACKIERT MATT

LUCIDO

COUL. BRILLANT
GLOSS LACQUERED
LACKIERT GLÄNZEND

ESSENZA

BOIS
WOOD FINISH
HOLZ

MATRIX

MATRIX
MATRIX
MATRIX

COD. BA2513



70

70x37x70

Base porta lavabo con 2 ante e 1 ripiano in vetro

Meuble sous-vasque avec 2 portes et 1 étagère en verre

Wash-basin base unit with 2 doors and 1 glass shelf

Waschtischunterschrank mit 2 Türen und 1 Einlegenbode aus Glas

MANIGLIA
POIGNEE-HANDLE-HANDGRIFF
G.01 - G.12 - G.31 - G.38 - G.39

545,00

610,00

501,00

545,00

MANIGLIA
POIGNEE-HANDLE-HANDGRIFF
G.21 - G.33

607,00

680,00

558,00

607,00

PRESA MANIGLIA FRESATA
PRISE DE MAIN
INTEGRATED PULL
HANDGRIFF MIT FRÄSUNG

625,00

700,00

/

/

PRESA MANIGLIA ALLUMINIO
PRISE DE MAIN EN ALU
ALUMINIUM PULL
GRIFF-FRÄSUNG AUS ALUMINIUM

/

/

609,00

653,00

PUSH PULL
PUSH TO OPEN
PUSH TO OPEN
PUSH TO OPEN

581,00

646,00

537,00

581,00

COD. BA2713



70

80x37x70

Base porta lavabo con 2 ante e 1 ripiano in vetro

Meuble sous-vasque avec 2 portes et 1 étagère en verre

Wash-basin base unit with 2 doors and 1 glass shelf

Waschtischunterschrank mit 2 Türen und 1 Einlegenbode aus Glas

MANIGLIA
POIGNEE-HANDLE-HANDGRIFF
G.01 - G.12 - G.31 - G.38 - G.39

591,00

662,00

544,00

591,00

MANIGLIA
POIGNEE-HANDLE-HANDGRIFF
G.21 - G.33

/

/

/

/

PRESA MANIGLIA FRESATA
PRISE DE MAIN
INTEGRATED PULL
HANDGRIFF MIT FRÄSUNG

671,00

752,00

/

/

PRESA MANIGLIA ALLUMINIO
PRISE DE MAIN EN ALU
ALUMINIUM PULL
GRIFF-FRÄSUNG AUS ALUMINIUM

/

/

/

/

PUSH PULL
PUSH TO OPEN
PUSH TO OPEN
PUSH TO OPEN

627,00

698,00

580,00

627,00

COD. BG3000



52

67x67x52

Base porta lavabo ad angolo con anta dx-sx

Meuble sous-vasque angle avec 1 porte (d-g)

Corner wash-basin base unit with 1 door (r-l)

Eckiger Waschtischunterschrank mit 1 Tür (l-r)

MANIGLIA
POIGNEE-HANDLE-HANDGRIFF
G.01 - G.12 - G.31 - G.38 - G.39

538,00

603,00

495,00

538,00

MANIGLIA
POIGNEE-HANDLE-HANDGRIFF
G.21 - G.33

/

/

/

/

PRESA MANIGLIA FRESATA
PRISE DE MAIN
INTEGRATED PULL
HANDGRIFF MIT FRÄSUNG

578,00

648,00

/

/

PRESA MANIGLIA ALLUMINIO
PRISE DE MAIN EN ALU
ALUMINIUM PULL
GRIFF-FRÄSUNG AUS ALUMINIUM

/

/

/

/

PUSH PULL
PUSH TO OPEN
PUSH TO OPEN
PUSH TO OPEN

556,00

621,00

513,00

656,00

COD. BG5000



70

67x67x70

Base porta lavabo ad angolo con anta dx-sx

Meuble sous-vasque angle avec 1 porte (d-g)

Corner wash-basin base unit with 1 door (r-l)

Eckiger Waschtischunterschrank mit 1 Tür (l-r)

MANIGLIA
POIGNEE-HANDLE-HANDGRIFF
G.01 - G.12 - G.31 - G.38 - G.39

646,00

724,00

594,00

646,00

MANIGLIA
POIGNEE-HANDLE-HANDGRIFF
G.21 - G.33

/

/

/

/

PRESA MANIGLIA FRESATA
PRISE DE MAIN
INTEGRATED PULL
HANDGRIFF MIT FRÄSUNG

686,00

769,00

/

/

PRESA MANIGLIA ALLUMINIO
PRISE DE MAIN EN ALU
ALUMINIUM PULL
GRIFF-FRÄSUNG AUS ALUMINIUM

/

/

/

/

PUSH PULL
PUSH TO OPEN
PUSH TO OPEN
PUSH TO OPEN

664,00

742,00

612,00

664,00

BASI COMPONENTI P.37 ELEMENTS BAS P.37 BASE UNITS D.37 UNTERSCHRÄNKE T.37		DESCRIZIONE DESCRIPTION DESCRIPTION BESCHREIBUNG	OPACO COULEUR MAT MATT LACQUERED LACKIERT MATT	LUCIDO COUL. BRILLANT GLOSS LACQUERED LACKIERT GLÄNZEND	ESSENZA BOIS WOOD FINISH HOLZ	MATRIX MATRIX MATRIX MATRIX
COD. BA2111  26 25x37x26	Base con cassetto estraibile <i>Elément avec 1 tiroir coulissant</i> Base unit with 1 drawer Unterschrank mit 1 Schublade	MANIGLIA POIGNEE-HANDLE-HANDGRIFF G.01 - G.12 - G.31 - G.38 - G.39	293,00	328,00	269,00	293,00
		MANIGLIA POIGNEE-HANDLE-HANDGRIFF G.21 - G.33	321,00	359,00	295,00	321,00
		PRESA MANIGLIA FRESATA PRISE DE MAIN INTEGRATED PULL HANDGRIFF MIT FRÄSUNG	333,00	373,00	/	/
		PRESA MANIGLIA ALLUMINIO PRISE DE MAIN EN ALU ALUMINIUM PULL GRIFF-FRÄSUNG AUS ALUMINIUM	/	/	323,00	347,00
		PUSH PULL PUSH TO OPEN PUSH TO OPEN PUSH TO OPEN	371,00	406,00	347,00	371,00
COD. BA2110  26 35x37x26	Base con cassetto estraibile <i>Elément avec 1 tiroir coulissant</i> Base unit with 1 drawer Unterschrank mit 1 Schublade	MANIGLIA POIGNEE-HANDLE-HANDGRIFF G.01 - G.12 - G.31 - G.38 - G.39	309,00	346,00	284,00	309,00
		MANIGLIA POIGNEE-HANDLE-HANDGRIFF G.21 - G.33	340,00	381,00	313,00	340,00
		PRESA MANIGLIA FRESATA PRISE DE MAIN INTEGRATED PULL HANDGRIFF MIT FRÄSUNG	349,00	391,00	/	/
		PRESA MANIGLIA ALLUMINIO PRISE DE MAIN EN ALU ALUMINIUM PULL GRIFF-FRÄSUNG AUS ALUMINIUM	/	/	338,00	363,00
		PUSH PULL PUSH TO OPEN PUSH TO OPEN PUSH TO OPEN	387,00	424,00	362,00	387,00
COD. BA2116  26 50x37x26	Base con cassetto estraibile <i>Elément avec 1 tiroir coulissant</i> Base unit with 1 drawer Unterschrank mit 1 Schublade	MANIGLIA POIGNEE-HANDLE-HANDGRIFF G.01 - G.12 - G.31 - G.38 - G.39	347,00	388,00	319,00	347,00
		MANIGLIA POIGNEE-HANDLE-HANDGRIFF G.21 - G.33	389,00	435,00	358,00	389,00
		PRESA MANIGLIA FRESATA PRISE DE MAIN INTEGRATED PULL HANDGRIFF MIT FRÄSUNG	387,00	433,00	/	/
		PRESA MANIGLIA ALLUMINIO PRISE DE MAIN EN ALU ALUMINIUM PULL GRIFF-FRÄSUNG AUS ALUMINIUM	/	/	373,00	401,00
		PUSH PULL PUSH TO OPEN PUSH TO OPEN PUSH TO OPEN	425,00	466,00	397,00	425,00
COD. BA2410  26 70x37x26	Base con cassetto estraibile <i>Elément avec 1 tiroir coulissant</i> Base unit with 1 drawer Unterschrank mit 1 Schublade	MANIGLIA POIGNEE-HANDLE-HANDGRIFF G.01 - G.12 - G.31 - G.38 - G.39	405,00	454,00	373,00	405,00
		MANIGLIA POIGNEE-HANDLE-HANDGRIFF G.21 - G.33	462,00	518,00	425,00	462,00
		PRESA MANIGLIA FRESATA PRISE DE MAIN INTEGRATED PULL HANDGRIFF MIT FRÄSUNG	453,00	508,00	/	/
		PRESA MANIGLIA ALLUMINIO PRISE DE MAIN EN ALU ALUMINIUM PULL GRIFF-FRÄSUNG AUS ALUMINIUM	/	/	440,00	472,00
		PUSH PULL PUSH TO OPEN PUSH TO OPEN PUSH TO OPEN	483,00	532,00	451,00	483,00

BASI COMPONENTI P.37

ELEMENTS BAS P.37
BASE UNITS D.37
UNTERSCHRÄNKE T.37

DESCRIZIONE

DESCRIPTION
DESCRIPTION
BESCHREIBUNG

OPACO

COULEUR MAT
MATT LACQUERED
LACKIERT MATT

LUCIDO

COUL. BRILLANT
GLOSS LACQUERED
LACKIERT GLÄNZEND

ESSENZA

BOIS
WOOD FINISH
HOLZ

MATRIX

MATRIX
MATRIX
MATRIX

COD. BA2610

Base con cassetto
estraibile*Élément avec 1 tiroir
coulissant**Base unit with 1 drawer**Unterschrank mit 1
Schublade*

26

MANIGLIA
POIGNEE-HANDLE-HANDGRIFF
G.01 - G.12 - G.31 - G.38 - G.39

424,00

474,00

390,00

424,00

MANIGLIA
POIGNEE-HANDLE-HANDGRIFF
G.21 - G.33

492,00

552,00

453,00

492,00

PRESA MANIGLIA FRESATA
PRISE DE MAIN
INTEGRATED PULL
HANDGRIFF MIT FRÄSUNG

472,00

528,00

/

/

PRESA MANIGLIA ALLUMINIO
PRISE DE MAIN EN ALU
ALUMINIUM PULL
GRIFF-FRÄSUNG AUS ALUMINIUM

/

/

457,00

491,00

PUSH PULL
PUSH TO OPEN
PUSH TO OPEN
PUSH TO OPEN

502,00

552,00

468,00

502,00

80x37x26

COD. BA2810

Base con cassetto
estraibile*Élément avec 1 tiroir
coulissant**Base unit with 1 drawer**Unterschrank mit 1
Schublade*

26

MANIGLIA
POIGNEE-HANDLE-HANDGRIFF
G.01 - G.12 - G.31 - G.38 - G.39

476,00

533,00

438,00

476,00

MANIGLIA
POIGNEE-HANDLE-HANDGRIFF
G.21 - G.33

562,00

630,00

517,00

562,00

PRESA MANIGLIA FRESATA
PRISE DE MAIN
INTEGRATED PULL
HANDGRIFF MIT FRÄSUNG

524,00

587,00

/

/

PRESA MANIGLIA ALLUMINIO
PRISE DE MAIN EN ALU
ALUMINIUM PULL
GRIFF-FRÄSUNG AUS ALUMINIUM

/

/

505,00

543,00

PUSH PULL
PUSH TO OPEN
PUSH TO OPEN
PUSH TO OPEN

554,00

611,00

516,00

554,00

105x37x26

COD. BA2121

Base con cassetto
estraibile*Élément avec 1 tiroir
coulissant**Base unit with 1 drawer**Unterschrank mit 1
Schublade*

35

MANIGLIA
POIGNEE-HANDLE-HANDGRIFF
G.01 - G.12 - G.31 - G.38 - G.39

395,00

442,00

363,00

395,00

MANIGLIA
POIGNEE-HANDLE-HANDGRIFF
G.21 - G.33

426,00

477,00

391,00

426,00

PRESA MANIGLIA FRESATA
PRISE DE MAIN
INTEGRATED PULL
HANDGRIFF MIT FRÄSUNG

435,00

487,00

/

/

PRESA MANIGLIA ALLUMINIO
PRISE DE MAIN EN ALU
ALUMINIUM PULL
GRIFF-FRÄSUNG AUS ALUMINIUM

/

/

417,00

449,00

PUSH PULL
PUSH TO OPEN
PUSH TO OPEN
PUSH TO OPEN

473,00

520,00

441,00

473,00

35x37x35

COD. BA2421

Base con cassetto
estraibile*Élément avec 1 tiroir
coulissant**Base unit with 1 drawer**Unterschrank mit 1
Schublade*

35

MANIGLIA
MANIGLIA MANIGLIA MANIGLIA
G.01 - G.12 - G.31 - G.38 - G.39

478,00

535,00

440,00

478,00

MANIGLIA
MANIGLIA MANIGLIA MANIGLIA
G.21 - G.33

535,00

599,00

492,00

535,00

PRESA MANIGLIA FRESATA
PRISE DE MAIN
INTEGRATED PULL
HANDGRIFF MIT FRÄSUNG

526,00

589,00

/

/

PRESA MANIGLIA ALLUMINIO
PRISE DE MAIN EN ALU
ALUMINIUM PULL
GRIFF-FRÄSUNG AUS ALUMINIUM

/

/

507,00

545,00

PUSH PULL
PUSH TO OPEN
PUSH TO OPEN
PUSH TO OPEN





556,00

613,00

518,00

556,00

70x37x35

BASI COMPONENTI P.37 ELEMENTS BAS P.37 BASE UNITS D.37 UNTERSCHRÄNKE T.37		DESCRIZIONE DESCRIPTION DESCRIPTION BESCHREIBUNG	OPACO COULEUR MAT MATT LACQUERED LACKIERT MATT	LUCIDO COUL. BRILLANT GLOSS LACQUERED LACKIERT GLÄNZEND	ESSENZA BOIS WOOD FINISH HOLZ	MATRIX MATRIX MATRIX MATRIX
COD. BA2821  35 105x37x35	Base con cassetto estraibile <i>Élément avec 1 tiroir coulissant</i> Base unit with 1 drawer Unterschrank mit 1 Schublade	MANIGLIA POIGNEE-HANDLE-HANDGRIFF G.01 - G.12 - G.31 - G.38 - G.39	564,00	631,00	519,00	564,00
		MANIGLIA POIGNEE-HANDLE-HANDGRIFF G.21 - G.33	650,00	728,00	598,00	650,00
		PRESA MANIGLIA FRESATA PRISE DE MAIN INTEGRATED PULL HANDGRIFF MIT FRÄSUNG	612,00	685,00	/	/
		PRESA MANIGLIA ALLUMINIO PRISE DE MAIN EN ALU ALUMINIUM PULL GRIFF-FRÄSUNG AUS ALUMINIUM	/	/	586,00	631,00
		PUSH PULL PUSH TO OPEN PUSH TO OPEN PUSH TO OPEN	642,00	709,00	597,00	642,00
COD. BA2120  35 35x37x35	Base con anta dx-sx <i>Élément avec 1 porte (d-g)</i> Base unit with 1 door (r-l) Unterschrank mit 1 Tür (l-r)	MANIGLIA POIGNEE-HANDLE-HANDGRIFF G.01 - G.12 - G.31 - G.38 - G.39	222,00	249,00	204,00	222,00
		MANIGLIA POIGNEE-HANDLE-HANDGRIFF G.21 - G.33	253,00	284,00	233,00	253,00
		PRESA MANIGLIA FRESATA PRISE DE MAIN INTEGRATED PULL HANDGRIFF MIT FRÄSUNG	262,00	294,00	/	/
		PRESA MANIGLIA ALLUMINIO PRISE DE MAIN EN ALU ALUMINIUM PULL GRIFF-FRÄSUNG AUS ALUMINIUM	/	/	258,00	276,00
		PUSH PULL PUSH TO OPEN PUSH TO OPEN PUSH TO OPEN	240,00	267,00	222,00	240,00
COD. BA2406  35 70x37x35	Base con 2 ante <i>Élément bas avec 2 portes</i> Base unit with 2 doors Unterschrank mit 2 Türen	MANIGLIA POIGNEE-HANDLE-HANDGRIFF G.01 - G.12 - G.31 - G.38 - G.39	342,00	383,00	314,00	342,00
		MANIGLIA POIGNEE-HANDLE-HANDGRIFF G.21 - G.33	403,00	452,00	371,00	403,00
		PRESA MANIGLIA FRESATA PRISE DE MAIN INTEGRATED PULL HANDGRIFF MIT FRÄSUNG	422,00	473,00	/	/
		PRESA MANIGLIA ALLUMINIO PRISE DE MAIN EN ALU ALUMINIUM PULL GRIFF-FRÄSUNG AUS ALUMINIUM	/	/	422,00	450,00
		PUSH PULL PUSH TO OPEN PUSH TO OPEN PUSH TO OPEN	378,00	419,00	350,00	378,00
COD. BA2061  52 50x37x52	Base con cassetto estraibile <i>Élément avec 1 tiroir coulissant</i> Base unit with 1 drawer Unterschrank mit 1 Schublade	MANIGLIA POIGNEE-HANDLE-HANDGRIFF G.01 - G.12 - G.31 - G.38 - G.39	448,00	552,00	412,00	448,00
		MANIGLIA POIGNEE-HANDLE-HANDGRIFF G.21 - G.33	499,00	560,00	460,00	499,00
		PRESA MANIGLIA FRESATA PRISE DE MAIN INTEGRATED PULL HANDGRIFF MIT FRÄSUNG	491,00	551,00	/	/
		PRESA MANIGLIA ALLUMINIO PRISE DE MAIN EN ALU ALUMINIUM PULL GRIFF-FRÄSUNG AUS ALUMINIUM	/	/	472,00	508,00
		PUSH PULL PUSH TO OPEN PUSH TO OPEN PUSH TO OPEN	518,00	572,00	482,00	518,00

BASI COMPONENTI P.37

ELEMENTS BAS P.37
BASE UNITS D.37
UNTERSCHRÄNKE T.37

DESCRIZIONE

DESCRIPTION
DESCRIPTION
BESCHREIBUNG

OPACO

COULEUR MAT
MATT LACQUERED
LACKIERT MATT

LUCIDO

COUL. BRILLANT
GLOSS LACQUERED
LACKIERT GLÄNZEND

ESSENZA

BOIS
WOOD FINISH
HOLZ

MATRIX

MATRIX
MATRIX
MATRIX

COD. BA2401

Base con cassetto
estraibile*Élément avec 1 tiroir
coulissant**Base unit with 1 drawer**Unterschrank mit 1
Schublade*

52

MANIGLIA
POIGNEE-HANDLE-HANDGRIFF
G.01 - G.12 - G.31 - G.38 - G.39

498,00

558,00

458,00

498,00

MANIGLIA
POIGNEE-HANDLE-HANDGRIFF
G.21 - G.33

555,00

622,00

511,00

555,00

PRESA MANIGLIA FRESATA
PRISE DE MAIN
INTEGRATED PULL
HANDGRIFF MIT FRÄSUNG

546,00

612,00

/

/

PRESA MANIGLIA ALLUMINIO
PRISE DE MAIN EN ALU
ALUMINIUM PULL
GRIFF-FRÄSUNG AUS ALUMINIUM

/

/

525,00

565,00

PUSH PULL
PUSH TO OPEN
PUSH TO OPEN
PUSH TO OPEN

576,00

636,00

536,00

576,00

70x37x52

COD. BA2601

Base con cassetto
estraibile*Élément avec 1 tiroir
coulissant**Base unit with 1 drawer**Unterschrank mit 1
Schublade*

52

MANIGLIA
POIGNEE-HANDLE-HANDGRIFF
G.01 - G.12 - G.31 - G.38 - G.39

526,00

589,00

484,00

526,00

MANIGLIA
POIGNEE-HANDLE-HANDGRIFF
G.21 - G.33

583,00

653,00

536,00

583,00

PRESA MANIGLIA FRESATA
PRISE DE MAIN
INTEGRATED PULL
HANDGRIFF MIT FRÄSUNG

574,00

643,00

/

/

PRESA MANIGLIA ALLUMINIO
PRISE DE MAIN EN ALU
ALUMINIUM PULL
GRIFF-FRÄSUNG AUS ALUMINIUM

/

/

551,00

593,00

PUSH PULL
PUSH TO OPEN
PUSH TO OPEN
PUSH TO OPEN

604,00

667,00

562,00

604,00

80x37x52

COD. BA2801

Base con cassetto
estraibile*Élément avec 1 tiroir
coulissant**Base unit with 1 drawer**Unterschrank mit 1
Schublade*

52

MANIGLIA
POIGNEE-HANDLE-HANDGRIFF
G.01 - G.12 - G.31 - G.38 - G.39

601,00

673,00

553,00

601,00

MANIGLIA
POIGNEE-HANDLE-HANDGRIFF
G.21 - G.33

687,00

769,00

632,00

687,00

PRESA MANIGLIA FRESATA
PRISE DE MAIN
INTEGRATED PULL
HANDGRIFF MIT FRÄSUNG

649,00

727,00

/

/

PRESA MANIGLIA ALLUMINIO
PRISE DE MAIN EN ALU
ALUMINIUM PULL
GRIFF-FRÄSUNG AUS ALUMINIUM

/

/

620,00

668,00

PUSH PULL
PUSH TO OPEN
PUSH TO OPEN
PUSH TO OPEN

679,00

751,00

631,00

679,00

105x37x52

COD. BA2411

Base con cassetto
estraibile e 1 cassetto
interno*Élément avec 1 tiroir
coulissant et 1 tiroir
interne**Base unit with 1 drawer
and 1 inner drawer**Unterschrank mit 1
Schublade und 1 inneren
Schublade*

52

MANIGLIA
POIGNEE-HANDLE-HANDGRIFF
G.01 - G.12 - G.31 - G.38 - G.39

639,00

699,00

599,00

639,00

MANIGLIA
POIGNEE-HANDLE-HANDGRIFF
G.21 - G.33

696,00

763,00

652,00

696,00

PRESA MANIGLIA FRESATA
PRISE DE MAIN
INTEGRATED PULL
HANDGRIFF MIT FRÄSUNG

687,00

753,00

/

/

PRESA MANIGLIA ALLUMINIO
PRISE DE MAIN EN ALU
ALUMINIUM PULL
GRIFF-FRÄSUNG AUS ALUMINIUM

/

/

666,00

706,00

PUSH PULL
PUSH TO OPEN
PUSH TO OPEN
PUSH TO OPEN





717,00

777,00

677,00

717,00

70x37x52

BASI COMPONENTI P.37 ELEMENTS BAS P.37 BASE UNITS D.37 UNTERSCHRÄNKE T.37		DESCRIZIONE DESCRIPTION DESCRIPTION BESCHREIBUNG	OPACO COULEUR MAT MATT LACQUERED LACKIERT MATT	LUCIDO COUL. BRILLANT GLOSS LACQUERED LACKIERT GLÄNZEND	ESSENZA BOIS WOOD FINISH HOLZ	MATRIX MATRIX MATRIX
COD. BA2611  52 80x37x52	Base con cassetto estraibile e 1 cassetto interno <i>Elément avec 1 tiroir coulissant et 1 tiroir interne</i> Base unit with 1 drawer and 1 inner drawer Unterschrank mit 1 Schublade und 1 inneren Schublade	MANIGLIA POIGNEE-HANDLE-HANDGRIFF G.01 - G.12 - G.31 - G.38 - G.39	673,00	736,00	631,00	673,00
		MANIGLIA POIGNEE-HANDLE-HANDGRIFF G.21 - G.33	730,00	800,00	683,00	730,00
		PRESA MANIGLIA FRESATA PRISE DE MAIN INTEGRATED PULL HANDGRIFF MIT FRÄSUNG	721,00	790,00	/	/
		PRESA MANIGLIA ALLUMINIO PRISE DE MAIN EN ALU ALUMINIUM PULL GRIFF-FRÄSUNG AUS ALUMINIUM	/	/	698,00	740,00
		PUSH PULL PUSH TO OPEN PUSH TO OPEN PUSH TO OPEN	751,00	814,00	709,00	751,00
COD. BA2811  52 105x37x52	Base con cassetto estraibile e 1 cassetto interno <i>Elément avec 1 tiroir coulissant et 1 tiroir interne</i> Base unit with 1 drawer and 1 inner drawer Unterschrank mit 1 Schublade und 1 inneren Schublade	MANIGLIA POIGNEE-HANDLE-HANDGRIFF G.01 - G.12 - G.31 - G.38 - G.39	754,00	826,00	706,00	754,00
		MANIGLIA POIGNEE-HANDLE-HANDGRIFF G.21 - G.33	840,00	922,00	785,00	840,00
		PRESA MANIGLIA FRESATA PRISE DE MAIN INTEGRATED PULL HANDGRIFF MIT FRÄSUNG	802,00	880,00	/	/
		PRESA MANIGLIA ALLUMINIO PRISE DE MAIN EN ALU ALUMINIUM PULL GRIFF-FRÄSUNG AUS ALUMINIUM	/	/	773,00	821,00
		PUSH PULL PUSH TO OPEN PUSH TO OPEN PUSH TO OPEN	832,00	907,00	787,00	832,00
COD. BA2012  52 25x37x52	Base con 2 cassetti <i>Elément avec 2 tiroirs</i> Base unit with 2 drawers Unterschrank mit 2 Schubladen	MANIGLIA POIGNEE-HANDLE-HANDGRIFF G.01 - G.12 - G.31 - G.38 - G.39	506,00	567,00	465,00	506,00
		MANIGLIA POIGNEE-HANDLE-HANDGRIFF G.21 - G.33	562,00	629,00	517,00	562,00
		PRESA MANIGLIA FRESATA PRISE DE MAIN INTEGRATED PULL HANDGRIFF MIT FRÄSUNG	586,00	621,00	/	/
		PRESA MANIGLIA ALLUMINIO PRISE DE MAIN EN ALU ALUMINIUM PULL GRIFF-FRÄSUNG AUS ALUMINIUM	/	/	573,00	614,00
		PUSH PULL PUSH TO OPEN PUSH TO OPEN PUSH TO OPEN	662,00	723,00	621,00	662,00
COD. BA2102  52 35x37x52	Base con 2 cassetti <i>Elément avec 2 tiroirs</i> Base unit with 2 drawers Unterschrank mit 2 Schubladen	MANIGLIA POIGNEE-HANDLE-HANDGRIFF G.01 - G.12 - G.31 - G.38 - G.39	531,00	595,00	489,00	531,00
		MANIGLIA POIGNEE-HANDLE-HANDGRIFF G.21 - G.33	593,00	664,00	546,00	593,00
		PRESA MANIGLIA FRESATA PRISE DE MAIN INTEGRATED PULL HANDGRIFF MIT FRÄSUNG	611,00	649,00	/	/
		PRESA MANIGLIA ALLUMINIO PRISE DE MAIN EN ALU ALUMINIUM PULL GRIFF-FRÄSUNG AUS ALUMINIUM	/	/	597,00	639,00
		PUSH PULL PUSH TO OPEN PUSH TO OPEN PUSH TO OPEN	687,00	751,00	645,00	687,00

BASI COMPONENTI P.37

ELEMENTS BAS P.37
BASE UNITS D.37
UNTERSCHRÄNKE T.37

DESCRIZIONE

DESCRIPTION
DESCRIPTION
BESCHREIBUNG

OPACO

COULEUR MAT
MATT LACQUERED
LACKIERT MATT

LUCIDO

COUL. BRILLANT
GLOSS LACQUERED
LACKIERT GLÄNZEND

ESSENZA

BOIS
WOOD FINISH
HOLZ

MATRIX

MATRIX
MATRIX
MATRIX

COD. BA2014

52



50x37x52

Base con 2 cassetti

*Élément avec 2 tiroirs**Base unit with 2 drawers**Unterschrank mit 2 Schubladen*MANIGLIA
POIGNEE-HANDLE-HANDGRIFF
G.01 - G.12 - G.31 - G.38 - G.39

587,00

657,00

540,00

587,00

MANIGLIA
POIGNEE-HANDLE-HANDGRIFF
G.21 - G.33

671,00

751,00

617,00

671,00

PRESA MANIGLIA FRESATA
PRISE DE MAIN
INTEGRATED PULL
HANDGRIFF MIT FRÄSUNG

667,00

711,00

/

/

PRESA MANIGLIA ALLUMINIO
PRISE DE MAIN EN ALU
ALUMINIUM PULL
GRIFF-FRÄSUNG AUS ALUMINIUM

/

/

648,00

695,00

PUSH PULL
PUSH TO OPEN
PUSH TO OPEN
PUSH TO OPEN

743,00

813,00

696,00

743,00

COD. BA2402

52



70x37x52

Base con 2 cassetti

*Élément avec 2 tiroirs**Base unit with 2 drawers**Unterschrank mit 2 Schubladen*MANIGLIA
POIGNEE-HANDLE-HANDGRIFF
G.01 - G.12 - G.31 - G.38 - G.39

689,00

772,00

634,00

689,00

MANIGLIA
POIGNEE-HANDLE-HANDGRIFF
G.21 - G.33

803,00

899,00

738,00

803,00

PRESA MANIGLIA FRESATA
PRISE DE MAIN
INTEGRATED PULL
HANDGRIFF MIT FRÄSUNG

785,00

880,00

/

/

PRESA MANIGLIA ALLUMINIO
PRISE DE MAIN EN ALU
ALUMINIUM PULL
GRIFF-FRÄSUNG AUS ALUMINIUM

/

/

768,00

823,00

PUSH PULL
PUSH TO OPEN
PUSH TO OPEN
PUSH TO OPEN

845,00

928,00

790,00

845,00

COD. BA2602

52



80x37x52

Base con 2 cassetti

*Élément avec 2 tiroirs**Base unit with 2 drawers**Unterschrank mit 2 Schubladen*MANIGLIA
POIGNEE-HANDLE-HANDGRIFF
G.01 - G.12 - G.31 - G.38 - G.39

716,00

802,00

659,00

716,00

MANIGLIA
POIGNEE-HANDLE-HANDGRIFF
G.21 - G.33

854,00

957,00

786,00

854,00

PRESA MANIGLIA FRESATA
PRISE DE MAIN
INTEGRATED PULL
HANDGRIFF MIT FRÄSUNG

812,00

910,00

/

/

PRESA MANIGLIA ALLUMINIO
PRISE DE MAIN EN ALU
ALUMINIUM PULL
HANDGRIFF MIT FRÄSUNG

/

/

793,00

850,00

PUSH PULL
PUSH TO OPEN
PUSH TO OPEN
PUSH TO OPEN

872,00

958,00

815,00

872,00

COD. BA2802

52



105x37x52

Base con 2 cassetti

*Élément avec 2 tiroirs**Base unit with 2 drawers**Unterschrank mit 2 Schubladen*MANIGLIA
POIGNEE-HANDLE-HANDGRIFF
G.01 - G.12 - G.31 - G.38 - G.39

800,00

896,00

736,00

800,00

MANIGLIA
POIGNEE-HANDLE-HANDGRIFF
G.21 - G.33

972,00

1.089,00

894,00

972,00

PRESA MANIGLIA FRESATA
PRISE DE MAIN
INTEGRATED PULL
HANDGRIFF MIT FRÄSUNG

896,00

1.004,00

/

/

PRESA MANIGLIA ALLUMINIO
PRISE DE MAIN EN ALU
ALUMINIUM PULL
GRIFF-FRÄSUNG AUS ALUMINIUM

/

/

870,00

934,00

PUSH PULL
PUSH TO OPEN
PUSH TO OPEN
PUSH TO OPEN

956,00

1.052,00

892,00

956,00

BASI COMPONENTI P.37

ELEMENTS BAS P.37
BASE UNITS D.37
UNTERSCHRÄNKE T.37

DESCRIZIONE

DESCRIPTION
DESCRIPTION
BESCHREIBUNG

OPACO

COULEUR MAT
MATT LACQUERED
LACKIERT MATT

LUCIDO

COUL. BRILLANT
GLOSS LACQUERED
LACKIERT GLÄNZEND

ESSENZA

BOIS
WOOD FINISH
HOLZ

MATRIX

MATRIX
MATRIX
MATRIX

COD. BA2000

52



25x37x52

Base con anta dx-sx e 1 ripiano in vetro

Élément avec 1 porte (d-g) et 1 étagère en verre

Base unit with 1 door (r-l) and 1 glass shelf

Unterschrank mit 1 Tür (l-r) und 1 Einlegenbode aus Glas

MANIGLIA
POIGNEE-HANDLE-HANDGRIFF
G.01 - G.12 - G.31 - G.38 - G.39

230,00

258,00

212,00

230,00

MANIGLIA
POIGNEE-HANDLE-HANDGRIFF
G.21 - G.33

258,00

289,00

237,00

258,00

PRESA MANIGLIA FRESATA
PRISE DE MAIN
INTEGRATED PULL
HANDGRIFF MIT FRÄSUNG

270,00

303,00

/

/

PRESA MANIGLIA ALLUMINIO
PRISE DE MAIN EN ALU
ALUMINIUM PULL
GRIFF-FRÄSUNG AUS ALUMINIUM

/

/

266,00

284,00

PUSH PULL
PUSH TO OPEN
PUSH TO OPEN
PUSH TO OPEN

248,00

276,00

230,00

248,00

COD. BA2100

52



35x37x52

Base con anta dx-sx e 1 ripiano in vetro

Élément avec 1 porte (d-g) et 1 étagère en verre

Base unit with 1 door (r-l) and 1 glass shelf

Unterschrank mit 1 Tür (l-r) und 1 Einlegenbode aus Glas

MANIGLIA
POIGNEE-HANDLE-HANDGRIFF
G.01 - G.12 - G.31 - G.38 - G.39

256,00

286,00

235,00

256,00

MANIGLIA
POIGNEE-HANDLE-HANDGRIFF
G.21 - G.33

287,00

321,00

264,00

287,00

PRESA MANIGLIA FRESATA
PRISE DE MAIN
INTEGRATED PULL
HANDGRIFF MIT FRÄSUNG

296,00

331,00

/

/

PRESA MANIGLIA ALLUMINIO
PRISE DE MAIN EN ALU
ALUMINIUM PULL
GRIFF-FRÄSUNG AUS ALUMINIUM

/

/

289,00

310,00

PUSH PULL
PUSH TO OPEN
PUSH TO OPEN
PUSH TO OPEN

274,00

304,00

253,00

274,00

COD. BA2050

52



50x37x52

Base con 2 ante e 1 ripiano in vetro

Élément avec 2 portes et 1 étagère en verre

Base unit with 2 doors and 1 glass shelf

Unterschrank mit 2 Türen und 1 Einlegenbode aus Glas

MANIGLIA
MANIGLIA MANIGLIA MANIGLIA
G.01 - G.12 - G.31 - G.38 - G.39

357,00

400,00

329,00

357,00

MANIGLIA
MANIGLIA MANIGLIA MANIGLIA
G.21 - G.33

413,00

463,00

380,00

413,00

PRESA MANIGLIA FRESATA
PRISE DE MAIN
INTEGRATED PULL
HANDGRIFF MIT FRÄSUNG

437,00

490,00

/

/

PRESA MANIGLIA ALLUMINIO
PRISE DE MAIN EN ALU
ALUMINIUM PULL
GRIFF-FRÄSUNG AUS ALUMINIUM

/

/

437,00

465,00

PUSH PULL
PUSH TO OPEN
PUSH TO OPEN
PUSH TO OPEN

393,00

436,00

365,00

393,00

COD. BA2400

52



70x37x52

Base con 2 ante e 1 ripiano in vetro

Élément avec 2 portes et 1 étagère en verre

Base unit with 2 doors and 1 glass shelf

Unterschrank mit 2 Türen und 1 Einlegenbode aus Glas

MANIGLIA
POIGNEE-HANDLE-HANDGRIFF
G.01 - G.12 - G.31 - G.38 - G.39

413,00

462,00

380,00

413,00

MANIGLIA
POIGNEE-HANDLE-HANDGRIFF
G.21 - G.33

475,00

531,00

437,00

475,00

PRESA MANIGLIA FRESATA
PRISE DE MAIN
INTEGRATED PULL
HANDGRIFF MIT FRÄSUNG

493,00

552,00

/

/

PRESA MANIGLIA ALLUMINIO
PRISE DE MAIN EN ALU
ALUMINIUM PULL
GRIFF-FRÄSUNG AUS ALUMINIUM

/

/

488,00

521,00

PUSH PULL
PUSH TO OPEN
PUSH TO OPEN
PUSH TO OPEN

449,00

498,00

416,00

449,00

BASI COMPONENTI P.37

ELEMENTS BAS P.37
BASE UNITS D.37
UNTERSCHRÄNKE T.37

DESCRIZIONE

DESCRIPTION
DESCRIPTION
BESCHREIBUNG

OPACO

COULEUR MAT
MATT LACQUERED
LACKIERT MATT

LUCIDO

COUL. BRILLANT
GLOSS LACQUERED
LACKIERT GLÄNZEND

ESSENZA

BOIS
WOOD FINISH
HOLZ

MATRIX

MATRIX
MATRIX
MATRIX

COD. BA2600

Base con 2 ante e 1
ripiano in vetro*Élément avec 2 portes et
1 étagère en verre**Base unit with 2 doors
and 1 glass shelf**Unterschrank mit 2 Türen
und 1 Einlegenbode aus
Glas*

52

MANIGLIA
POIGNEE-HANDLE-HANDGRIFF
G.01 - G.12 - G.31 - G.38 - G.39

440,00

493,00

405,00

440,00

MANIGLIA
POIGNEE-HANDLE-HANDGRIFF
G.21 - G.33

/

/

/

/

PRESA MANIGLIA FRESATA
PRISE DE MAIN
INTEGRATED PULL
HANDGRIFF MIT FRÄSUNG

520,00

583,00

/

/

PRESA MANIGLIA ALLUMINIO
PRISE DE MAIN EN ALU
ALUMINIUM PULL
GRIFF-FRÄSUNG AUS ALUMINIUM

/

/

/

/

PUSH PULL
PUSH TO OPEN
PUSH TO OPEN
PUSH TO OPEN

476,00

529,00

449,00

476,00

80x37x52

COD. COD. BA1214

Base con 3 cassetti

*Élément avec 3 tiroirs**Base unit with 3 drawers**Unterschrank mit 3
Schubladen*

70

MANIGLIA
POIGNEE-HANDLE-HANDGRIFF
G.01 - G.12 - G.31 - G.38 - G.39

739,00

827,00

680,00

739,00

MANIGLIA
POIGNEE-HANDLE-HANDGRIFF
G.21 - G.33

823,00

921,00

757,00

823,00

PRESA MANIGLIA FRESATA
PRISE DE MAIN
INTEGRATED PULL
HANDGRIFF MIT FRÄSUNG

859,00

962,00

/

/

PRESA MANIGLIA ALLUMINIO
PRISE DE MAIN EN ALU
ALUMINIUM PULL
GRIFF-FRÄSUNG AUS ALUMINIUM

/

/

842,00

901,00

PUSH PULL
PUSH TO OPEN
PUSH TO OPEN
PUSH TO OPEN

973,00

1.061,00

914,00

973,00

25x37x70

COD. BA2114

Base con 3 cassetti

*Élément avec 3 tiroirs**Base unit with 3 drawers**Unterschrank mit 3
Schubladen*

70

MANIGLIA
POIGNEE-HANDLE-HANDGRIFF
G.01 - G.12 - G.31 - G.38 - G.39

770,00

863,00

709,00

770,00

MANIGLIA
POIGNEE-HANDLE-HANDGRIFF
G.21 - G.33

863,00

967,00

794,00

863,00

PRESA MANIGLIA FRESATA
PRISE DE MAIN
INTEGRATED PULL
HANDGRIFF MIT FRÄSUNG

890,00

998,00

/

/

PRESA MANIGLIA ALLUMINIO
PRISE DE MAIN EN ALU
ALUMINIUM PULL
GRIFF-FRÄSUNG AUS ALUMINIUM

/

/

871,00

923,00

PUSH PULL
PUSH TO OPEN
PUSH TO OPEN
PUSH TO OPEN

1.004,00

1.097,00

943,00

1.004,00

35x37x70

COD. BA1314

Base con 3 cassetti

*Élément avec 3 tiroirs**Base unit with 3 drawers**Unterschrank mit 3
Schubladen*

70

MANIGLIA
POIGNEE-HANDLE-HANDGRIFF
G.01 - G.12 - G.31 - G.38 - G.39

835,00

935,00

768,00

835,00

MANIGLIA
POIGNEE-HANDLE-HANDGRIFF
G.21 - G.33

961,00

1.077,00

884,00

961,00

PRESA MANIGLIA FRESATA
PRISE DE MAIN
INTEGRATED PULL
HANDGRIFF MIT FRÄSUNG

955,00

1.070,00

/

/

PRESA MANIGLIA ALLUMINIO
PRISE DE MAIN EN ALU
ALUMINIUM PULL
GRIFF-FRÄSUNG AUS ALUMINIUM

/

/

930,00

997,00

PUSH PULL
PUSH TO OPEN
PUSH TO OPEN
PUSH TO OPEN





1.069,00

1.169,00

1.002,00

1.069,00

50x37x70

BASI COMPONENTI P.37 ELEMENTS BAS P.37 BASE UNITS D.37 UNTERSCHRÄNKE T.37		DESCRIZIONE DESCRIPTION DESCRIPTION BESCHREIBUNG	OPACO COULEUR MAT MATT LACQUERED LACKIERT MATT	LUCIDO COUL. BRILLANT GLOSS LACQUERED LACKIERT GLÄNZEND	ESSENZA BOIS WOOD FINISH HOLZ	MATRIX MATRIX MATRIX
COD. BA2414  70 70x37x70	Base con 3 cassetti <i>Élément avec 3 tiroirs</i> Base unit with 3 drawers <i>Unterschrank mit 3 Schubladen</i>	MANIGLIA POIGNEE-HANDLE-HANDGRIFF G.01 - G.12 - G.31 - G.38 - G.39	950,00	1.064,00	874,00	950,00
		MANIGLIA POIGNEE-HANDLE-HANDGRIFF G.21 - G.33	1.120,00	1.255,00	1.031,00	1.120,00
		PRESA MANIGLIA FRESATA PRISE DE MAIN INTEGRATED PULL HANDGRIFF MIT FRÄSUNG	1.094,00	1.226,00	/	/
		PRESA MANIGLIA ALLUMINIO PRISE DE MAIN EN ALU ALUMINIUM PULL GRIFF-FRÄSUNG AUS ALUMINIUM	/	/	1.075,00	1.151,00
		PUSH PULL PUSH TO OPEN PUSH TO OPEN PUSH TO OPEN	1.184,00	1.298,00	1.108,00	1.184,00
COD. BA2614  70 80x37x70	Base con 3 cassetti <i>Élément avec 3 tiroirs</i> Base unit with 3 drawers <i>Unterschrank mit 3 Schubladen</i>	MANIGLIA POIGNEE-HANDLE-HANDGRIFF G.01 - G.12 - G.31 - G.38 - G.39	983,00	1.101,00	905,00	983,00
		MANIGLIA POIGNEE-HANDLE-HANDGRIFF G.21 - G.33	1.190,00	1.333,00	1.095,00	1.190,00
		PRESA MANIGLIA FRESATA PRISE DE MAIN INTEGRATED PULL HANDGRIFF MIT FRÄSUNG	1.127,00	1.263,00	/	/
		PRESA MANIGLIA ALLUMINIO PRISE DE MAIN EN ALU ALUMINIUM PULL GRIFF-FRÄSUNG AUS ALUMINIUM	/	/	1.106,00	1.184,00
		PUSH PULL PUSH TO OPEN PUSH TO OPEN PUSH TO OPEN	1.217,00	1.335,00	1.139,00	1.217,00
COD. BA2814  70 105x37x70	Base con 3 cassetti <i>Élément avec 3 tiroirs</i> Base unit with 3 drawers <i>Unterschrank mit 3 Schubladen</i>	MANIGLIA POIGNEE-HANDLE-HANDGRIFF G.01 - G.12 - G.31 - G.38 - G.39	1.091,00	1.222,00	1.004,00	1.091,00
		MANIGLIA POIGNEE-HANDLE-HANDGRIFF G.21 - G.33	1.350,00	1.511,00	1.242,00	1.350,00
		PRESA MANIGLIA FRESATA PRISE DE MAIN INTEGRATED PULL HANDGRIFF MIT FRÄSUNG	1.235,00	1.384,00	/	/
		PRESA MANIGLIA ALLUMINIO PRISE DE MAIN EN ALU ALUMINIUM PULL GRIFF-FRÄSUNG AUS ALUMINIUM	/	/	1.205,00	1.292,00
		PUSH PULL PUSH TO OPEN PUSH TO OPEN PUSH TO OPEN	1.325,00	1.456,00	1.238,00	1.325,00
COD. BA1213  70 25x37x70	Base con anta dx-sx e 2 ripiani in vetro <i>Élément avec 1 porte (d-g) et 2 étagères en verre</i> Base unit with 1 door (r-l) and 2 glass shelves <i>Unterschrank mit 1 Tür (l-r) und 2 Einlegenboden aus Glas</i>	MANIGLIA POIGNEE-HANDLE-HANDGRIFF G.01 - G.12 - G.31 - G.38 - G.39	272,00	305,00	250,00	272,00
		MANIGLIA POIGNEE-HANDLE-HANDGRIFF G.21 - G.33	300,00	336,00	276,00	300,00
		PRESA MANIGLIA FRESATA PRISE DE MAIN INTEGRATED PULL HANDGRIFF MIT FRÄSUNG	312,00	350,00	/	/
		PRESA MANIGLIA ALLUMINIO PRISE DE MAIN EN ALU ALUMINIUM PULL GRIFF-FRÄSUNG AUS ALUMINIUM	/	/	304,00	326,00
		PUSH PULL PUSH TO OPEN PUSH TO OPEN PUSH TO OPEN	290,00	323,00	268,00	290,00

BASI COMPONENTI P.37

ELEMENTS BAS P.37
BASE UNITS D.37
UNTERSCHRÄNKE T.37

DESCRIZIONE

DESCRIPTION
DESCRIPTION
BESCHREIBUNG

OPACO

COULEUR MAT
MATT LACQUERED
LACKIERT MATT

LUCIDO

COUL. BRILLANT
GLOSS LACQUERED
LACKIERT GLÄNZEND

ESSENZA

BOIS
WOOD FINISH
HOLZ

MATRIX

MATRIX
MATRIX
MATRIX

COD. BA2113



70

35x37x70

Base con ante dx-sx e 2 ripiani in vetro

Élément avec 1 porte (d-g) et 2 étagères en verre

Base unit with 1 door (r-l) and 2 glass shelves

*Unterschrank mit 1 Tür (l-r) und 2 Einlegenboden aus Glas*MANIGLIA
POIGNEE-HANDLE-HANDGRIFF
G.01 - G.12 - G.31 - G.38 - G.39

304,00

340,00

280,00

304,00

MANIGLIA
POIGNEE-HANDLE-HANDGRIFF
G.21 - G.33

335,00

375,00

308,00

335,00

PRESA MANIGLIA FRESATA
PRISE DE MAIN
INTEGRATED PULL
HANDGRIFF MIT FRÄSUNG

344,00

385,00

/

/

PRESA MANIGLIA ALLUMINIO
PRISE DE MAIN EN ALU
ALUMINIUM PULL
GRIFF-FRÄSUNG AUS ALUMINIUM

/

/

334,00

358,00

PUSH PULL
PUSH TO OPEN
PUSH TO OPEN
PUSH TO OPEN

322,00

358,00

298,00

322,00

COD. BA1313



70

50x37x70

Base con 2 ante e 2 ripiani in vetro

Élément avec 2 portes et 2 étagères en verre

Base unit with 2 doors and 2 glass shelves

*Unterschrank mit 2 Türen und 2 Einlegenboden aus Glas*MANIGLIA
POIGNEE-HANDLE-HANDGRIFF
G.01 - G.12 - G.31 - G.38 - G.39

415,00

464,00

381,00

415,00

MANIGLIA
POIGNEE-HANDLE-HANDGRIFF
G.21 - G.33

471,00

527,00

433,00

471,00

PRESA MANIGLIA FRESATA
PRISE DE MAIN
INTEGRATED PULL
HANDGRIFF MIT FRÄSUNG

495,00

554,00

/

/

PRESA MANIGLIA ALLUMINIO
PRISE DE MAIN EN ALU
ALUMINIUM PULL
GRIFF-FRÄSUNG AUS ALUMINIUM

/

/

489,00

523,00

PUSH PULL
PUSH TO OPEN
PUSH TO OPEN
PUSH TO OPEN

451,00

500,00

417,00

451,00

COD. BA2413



70

70x37x70

Base con 2 ante e 2 ripiani in vetro

Élément avec 2 portes et 2 étagères en verre

Base unit with 2 doors and 2 glass shelves

*Unterschrank mit 2 Türen und 2 Einlegenboden aus Glas*MANIGLIA
POIGNEE-HANDLE-HANDGRIFF
G.01 - G.12 - G.31 - G.38 - G.39

483,00

541,00

444,00

483,00

MANIGLIA
POIGNEE-HANDLE-HANDGRIFF
G.21 - G.33

545,00

610,00

501,00

545,00

PRESA MANIGLIA FRESATA
PRISE DE MAIN
INTEGRATED PULL
HANDGRIFF MIT FRÄSUNG

563,00

631,00

/

/

PRESA MANIGLIA ALLUMINIO
PRISE DE MAIN EN ALU
ALUMINIUM PULL
GRIFF-FRÄSUNG AUS ALUMINIUM

/

/

552,00

591,00

PUSH PULL
PUSH TO OPEN
PUSH TO OPEN
PUSH TO OPEN

519,00

577,00

480,00

519,00

COD. BA2613



70

80x37x70

Base con 2 ante e 2 ripiani in vetro

Élément avec 2 portes et 2 étagères en verre

Base unit with 2 doors and 2 glass shelves

*Unterschrank mit 2 Türen und 2 Einlegenboden aus Glas*MANIGLIA
POIGNEE-HANDLE-HANDGRIFF
G.01 - G.12 - G.31 - G.38 - G.39

517,00

579,00

476,00

517,00

MANIGLIA
POIGNEE-HANDLE-HANDGRIFF
G.21 - G.33

/

/

/

/

PRESA MANIGLIA FRESATA
PRISE DE MAIN
INTEGRATED PULL
HANDGRIFF MIT FRÄSUNG

596,00

669,00

/

/

PRESA MANIGLIA ALLUMINIO
PRISE DE MAIN EN ALU
ALUMINIUM PULL
GRIFF-FRÄSUNG AUS ALUMINIUM

/

/

/

/

PUSH PULL
PUSH TO OPEN
PUSH TO OPEN
PUSH TO OPEN

553,00

615,00

512,00

553,00

ELEMENTI PER COLONNE P.18/37/52
ELEMENTS POUR COLONNES P.18/37/52
UNITS FOR COLUMNS D. 18/37/52
UNTERSCHRÄNKE FÜR SÄULEN T.18/37/52

DESCRIZIONE
DESCRIPTION
DESCRIPTION
BESCHREIBUNG

OPACO
COULEUR MAT
MATT LACQUERED
LACKIERT MATT

LUCIDO
COUL. BRILLANT
GLOSS LACQUERED
LACKIERT GLÄNZEND

ESSENZA
BOIS
WOOD FINISH
HOLZ

MATRIX
MATRIX
MATRIX
MATRIX

COD. BA1030		<p>Elemento con anta dx-sx e 4 ripiani in vetro</p> <p><i>Élément avec 1 porte (d-g) et 4 étagères en verre</i></p> <p>Base unit with 1 door (r-l) and 4 glass shelves</p> <p>Unterschrank mit 1 Tür (r-l) und 4 Einlegenboden aus Glas</p>	MANIGLIA POIGNEE-HANDLE-HANDGRIFF G.01 - G.12 - G.31 - G.38 - G.39	344,00	385,00	317,00	344,00
 <p>116</p> <p>25x18x116</p>			MANIGLIA POIGNEE-HANDLE-HANDGRIFF G.21 - G.33	372,00	417,00	342,00	372,00
			PRESA MANIGLIA FRESATA PRISE DE MAIN INTEGRATED PULL HANDGRIFF MIT FRÄSUNG	384,00	430,00	/	/
			PRESA MANIGLIA ALLUMINIO PRISE DE MAIN EN ALU ALUMINIUM PULL GRIFF-FRÄSUNG AUS ALUMINIUM	/	/	371,00	398,00
			PUSH PULL PUSH TO OPEN PUSH TO OPEN PUSH TO OPEN	362,00	403,00	335,00	362,00
	COD. BA1032		MANIGLIA POIGNEE-HANDLE-HANDGRIFF G.01 - G.12 - G.31 - G.38 - G.39	397,00	445,00	365,00	397,00
	 <p>116</p> <p>25x37x116</p>		MANIGLIA POIGNEE-HANDLE-HANDGRIFF G.21 - G.33	425,00	476,00	391,00	425,00
		PRESA MANIGLIA FRESATA PRISE DE MAIN INTEGRATED PULL HANDGRIFF MIT FRÄSUNG	437,00	490,00	/	/	
		PRESA MANIGLIA ALLUMINIO PRISE DE MAIN EN ALU ALUMINIUM PULL GRIFF-FRÄSUNG AUS ALUMINIUM	/	/	419,00	451,00	
		PUSH PULL PUSH TO OPEN PUSH TO OPEN PUSH TO OPEN	415,00	463,00	383,00	415,00	
COD. BA1031		MANIGLIA POIGNEE-HANDLE-HANDGRIFF G.01 - G.12 - G.31 - G.38 - G.39	444,00	498,00	409,00	444,00	
 <p>116</p> <p>25x52x116</p>			MANIGLIA POIGNEE-HANDLE-HANDGRIFF G.21 - G.33	472,00	529,00	435,00	472,00
		PRESA MANIGLIA FRESATA PRISE DE MAIN INTEGRATED PULL HANDGRIFF MIT FRÄSUNG	484,00	543,00	/	/	
		PRESA MANIGLIA ALLUMINIO PRISE DE MAIN EN ALU ALUMINIUM PULL GRIFF-FRÄSUNG AUS ALUMINIUM	/	/	463,00	498,00	
		PUSH PULL PUSH TO OPEN PUSH TO OPEN PUSH TO OPEN	462,00	516,00	427,00	462,00	
	COD. BA2211		MANIGLIA POIGNEE-HANDLE-HANDGRIFF G.01 - G.12 - G.31 - G.38 - G.39	408,00	457,00	376,00	408,00
	 <p>116</p> <p>35x18x116</p>		MANIGLIA POIGNEE-HANDLE-HANDGRIFF G.21 - G.33	439,00	492,00	404,00	439,00
		PRESA MANIGLIA FRESATA PRISE DE MAIN INTEGRATED PULL HANDGRIFF MIT FRÄSUNG	448,00	502,00	/	/	
		PRESA MANIGLIA ALLUMINIO PRISE DE MAIN EN ALU ALUMINIUM PULL GRIFF-FRÄSUNG AUS ALUMINIUM	/	/	430,00	462,00	
		PUSH PULL PUSH TO OPEN PUSH TO OPEN PUSH TO OPEN	426,00	475,00	394,00	426,00	

ELEMENTI PER COLONNE P.18/37/52

ELEMENTS POUR COLONNES P.18/37/52
UNITS FOR COLUMNS D. 18/37/52
UNTERSCHRÄNKE FÜR SÄULEN T.18/37/52

DESCRIZIONE

DESCRIPTION
DESCRIPTION
BESCHREIBUNG

OPACO

COULEUR MAT
MATT LACQUERED
LACKIERT MATT

LUCIDO

COUL. BRILLANT
GLOSS LACQUERED
LACKIERT GLÄNZEND

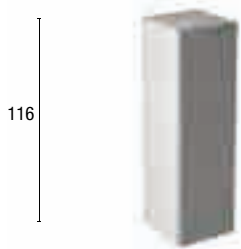
ESSENZA

BOIS
WOOD FINISH
HOLZ

MATRIX

MATRIX
MATRIX
MATRIX

COD. BA2221



35x37x116

Elemento con anta dx-sx
e 4 ripiani in vetro*Élément avec 1 porte (d-
g) et 4 étagères en verre*Base unit with 1 door (r-
l) and 4 glass shelvesUnterschrank mit 1 Tür
(r-l) und 4 Einlegenboden
aus GlasMANIGLIA
POIGNEE-HANDLE-HANDGRIFF
G.01 - G.12 - G.31 - G.38 - G.39

465,00

521,00

428,00

465,00

MANIGLIA
POIGNEE-HANDLE-HANDGRIFF
G.21 - G.33

496,00

555,00

456,00

496,00

PRESA MANIGLIA FRESATA
PRISE DE MAIN
INTEGRATED PULL
HANDGRIFF MIT FRÄSUNG

505,00

666,00

/

/

PRESA MANIGLIA ALLUMINIO
PRISE DE MAIN EN ALU
ALUMINIUM PULL
GRIFF-FRÄSUNG AUS ALUMINIUM

/

/

482,00

519,00

PUSH PULL
PUSH TO OPEN
PUSH TO OPEN
PUSH TO OPEN


483,00

539,00

446,00

483,00

COD. BA2231



35x52x116

Elemento con anta dx-sx
e 4 ripiani in vetro*Élément avec 1 porte (d-
g) et 4 étagères en verre*Base unit with 1 door (r-
l) and 4 glass shelvesUnterschrank mit 1 Tür
(r-l) und 4 Einlegenboden
aus GlasMANIGLIA
MANIGLIA MANIGLIA MANIGLIA
G.01 - G.12 - G.31 - G.38 - G.39

515,00

577,00

474,00

515,00

MANIGLIA
MANIGLIA MANIGLIA MANIGLIA
G.21 - G.33

546,00

612,00

502,00

546,00

PRESA MANIGLIA FRESATA
PRISE DE MAIN
INTEGRATED PULL
HANDGRIFF MIT FRÄSUNG

555,00

622,00

/

/

PRESA MANIGLIA ALLUMINIO
PRISE DE MAIN EN ALU
ALUMINIUM PULL
GRIFF-FRÄSUNG AUS ALUMINIUM

/

/

528,00

569,00

PUSH PULL
PUSH TO OPEN
PUSH TO OPEN
PUSH TO OPEN

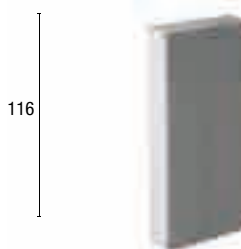
533,00

595,00

492,00

533,00

COD. BA1051



50x18x116

Elemento con 2 ante e 4
ripiani in vetro*Élément avec 2 portes et
4 étagères en verre*Base unit with 2 doors
and 4 glass shelvesUnterschrank mit 2 Türen
und 4 Einlegenboden aus
GlasMANIGLIA
POIGNEE-HANDLE-HANDGRIFF
G.01 - G.12 - G.31 - G.38 - G.39

561,00

628,00

516,00

561,00

MANIGLIA
POIGNEE-HANDLE-HANDGRIFF
G.21 - G.33

617,00

691,00

567,00

617,00

PRESA MANIGLIA FRESATA
PRISE DE MAIN
INTEGRATED PULL
HANDGRIFF MIT FRÄSUNG

641,00

718,00

/

/

PRESA MANIGLIA ALLUMINIO
PRISE DE MAIN EN ALU
ALUMINIUM PULL
GRIFF-FRÄSUNG AUS ALUMINIUM

/

/

624,00

669,00

PUSH PULL
PUSH TO OPEN
PUSH TO OPEN
PUSH TO OPEN


597,00

664,00

552,00

597,00

COD. BA1053



50x37x116

Elemento con 2 ante e 4
ripiani in vetro*Élément avec 2 portes et
4 étagères en verre*Base unit with 2 doors
and 4 glass shelvesUnterschrank mit 2 Türen
und 4 Einlegenboden aus
GlasMANIGLIA
POIGNEE-HANDLE-HANDGRIFF
G.01 - G.12 - G.31 - G.38 - G.39

622,00

697,00

573,00

622,00

MANIGLIA
POIGNEE-HANDLE-HANDGRIFF
G.21 - G.33

678,00

760,00

624,00

678,00

PRESA MANIGLIA FRESATA
PRISE DE MAIN
INTEGRATED PULL
HANDGRIFF MIT FRÄSUNG

702,00

787,00

/

/

PRESA MANIGLIA ALLUMINIO
PRISE DE MAIN EN ALU
ALUMINIUM PULL
GRIFF-FRÄSUNG AUS ALUMINIUM

/

/

681,00

730,00

PUSH PULL
PUSH TO OPEN
PUSH TO OPEN
PUSH TO OPEN

658,00

733,00

609,00

658,00

ELEMENTI PER COLONNE P.18/37/52

ELEMENTS POUR COLONNES P.18/37/52
UNITS FOR COLUMNS D. 18/37/52
UNTERSCHRÄNKE FÜR SÄULEN T.18/37/52

DESCRIZIONE

DESCRIPTION
DESCRIPTION
BESCHREIBUNG

OPACO

COULEUR MAT
MATT LACQUERED
LACKIERT MATT

LUCIDO

COUL. BRILLANT
GLOSS LACQUERED
LACKIERT GLÄNZEND


ESSENZA

BOIS
WOOD FINISH
HOLZ

MATRIX

MATRIX
MATRIX
MATRIX

COD. BA1054



50x52x116

Elemento con 2 ante e 4 ripiani in vetro

*Élément avec 2 portes et 4 étagères en verre**Base unit with 2 doors and 4 glass shelves**Unterschrank mit 2 Türen und 4 Einlegenboden aus Glas*MANIGLIA
POIGNEE-HANDLE-HANDGRIFF
G.01 - G.12 - G.31 - G.38 - G.39

677,00

759,00

623,00

677,00

MANIGLIA
POIGNEE-HANDLE-HANDGRIFF
G.21 - G.33

733,00

821,00

675,00

733,00

PRESA MANIGLIA FRESATA
PRISE DE MAIN
INTEGRATED PULL
HANDGRIFF MIT FRÄSUNG

757,00

849,00

/

/

PRESA MANIGLIA ALLUMINIO
PRISE DE MAIN EN ALU
ALUMINIUM PULL
GRIFF-FRÄSUNG AUS ALUMINIUM

/

/

731,00

785,00

PUSH PULL
PUSH TO OPEN
PUSH TO OPEN
PUSH TO OPEN


713,00

795,00

659,00

713,00

COD. BA2124



70x18x116

Elemento con 2 ante e 4 ripiani in vetro

*Élément avec 2 portes et 4 étagères en verre**Base unit with 2 doors and 4 glass shelves**Unterschrank mit 2 Türen und 4 Einlegenboden aus Glas*MANIGLIA
POIGNEE-HANDLE-HANDGRIFF
G.01 - G.12 - G.31 - G.38 - G.39

685,00

767,00

630,00

685,00

MANIGLIA
POIGNEE-HANDLE-HANDGRIFF
G.21 - G.33

747,00

836,00

687,00

747,00

PRESA MANIGLIA FRESATA
PRISE DE MAIN
INTEGRATED PULL
HANDGRIFF MIT FRÄSUNG

765,00

857,00

/

/

PRESA MANIGLIA ALLUMINIO
PRISE DE MAIN EN ALU
ALUMINIUM PULL
GRIFF-FRÄSUNG AUS ALUMINIUM

/

/

764,00

819,00

PUSH PULL
PUSH TO OPEN
PUSH TO OPEN
PUSH TO OPEN

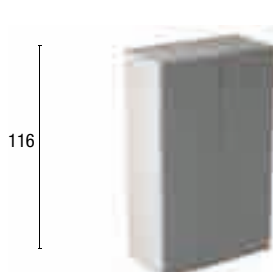
721,00

803,00

666,00

721,00

COD. BA2224



70x37x116

Elemento con 2 ante e 4 ripiani in vetro

*Élément avec 2 portes et 4 étagères en verre**Base unit with 2 doors and 4 glass shelves**Unterschrank mit 2 Türen und 4 Einlegenboden aus Glas*MANIGLIA
POIGNEE-HANDLE-HANDGRIFF
G.01 - G.12 - G.31 - G.38 - G.39

754,00

844,00

693,00

754,00

MANIGLIA
POIGNEE-HANDLE-HANDGRIFF
G.21 - G.33

815,00

913,00

750,00

815,00

PRESA MANIGLIA FRESATA
PRISE DE MAIN
INTEGRATED PULL
HANDGRIFF MIT FRÄSUNG

834,00

934,00

/

/

PRESA MANIGLIA ALLUMINIO
PRISE DE MAIN EN ALU
ALUMINIUM PULL
GRIFF-FRÄSUNG AUS ALUMINIUM

/

/

801,00

862,00

PUSH PULL
PUSH TO OPEN
PUSH TO OPEN
PUSH TO OPEN


790,00

880,00

729,00

790,00

COD. BA2234



70x52x116

Elemento con 2 ante e 4 ripiani in vetro

*Élément avec 2 portes et 4 étagères en verre**Base unit with 2 doors and 4 glass shelves**Unterschrank mit 2 Türen und 4 Einlegenboden aus Glas*MANIGLIA
POIGNEE-HANDLE-HANDGRIFF
G.01 - G.12 - G.31 - G.38 - G.39

815,00

912,00

750,00

815,00

MANIGLIA
POIGNEE-HANDLE-HANDGRIFF
G.21 - G.33

877,00

982,00

806,00

877,00

PRESA MANIGLIA FRESATA
PRISE DE MAIN
INTEGRATED PULL
HANDGRIFF MIT FRÄSUNG

895,00

1.002,00

/

/

PRESA MANIGLIA ALLUMINIO
PRISE DE MAIN EN ALU
ALUMINIUM PULL
GRIFF-FRÄSUNG AUS ALUMINIUM

/

/

858,00

923,00

PUSH PULL
PUSH TO OPEN
PUSH TO OPEN
PUSH TO OPEN

851,00

948,00

786,00

851,00

ELEMENTI PER COLONNE P.18/37/52

 ELEMENTS POUR COLONNES P.18/37/52
 UNITS FOR COLUMNS D. 18/37/52
 UNTERSCHRÄNKE FÜR SÄULEN T.18/37/52

DESCRIZIONE

 DESCRIPTION
 DESCRIPTION
 BESCHREIBUNG

OPACO

 COULEUR MAT
 MATT LACQUERED
 LACKIERT MATT

LUCIDO

 COUL. BRILLANT
 GLOSS LACQUERED
 LACKIERT GLÄNZEND

ESSENZA

 BOIS
 WOOD FINISH
 HOLZ

MATRIX

 MATRIX
 MATRIX
 MATRIX

COD. BA2251

Elemento con 1 cassetto

*Élément avec 1 tiroir**Base unit with 1 drawer**Unterschrank mit 1
Schublade*

35


 MANIGLIA
 POIGNEE-HANDLE-HANDGRIFF
 G.01 - G.12 - G.31 - G.38 - G.39

411,00

461,00

378,00

411,00

 MANIGLIA
 POIGNEE-HANDLE-HANDGRIFF
 G.21 - G.33

442,00

495,00

407,00

442,00

 PRESA MANIGLIA FRESATA
 PRISE DE MAIN
 INTEGRATED PULL
 HANDGRIFF MIT FRÄSUNG

451,00

506,00

/

/

 PRESA MANIGLIA ALLUMINIO
 PRISE DE MAIN EN ALU
 ALUMINIUM PULL
 GRIFF-FRÄSUNG AUS ALUMINIUM

/

/

432,00

465,00

 PUSH PULL
 PUSH TO OPEN
 PUSH TO OPEN
 PUSH TO OPEN

489,00

539,00

456,00

489,00

35x37x35

COD. BA2253

Elemento con 1 cassetto

*Élément avec 1 tiroir**Base unit with 1 drawer**Unterschrank mit 1
Schublade*

35


 MANIGLIA
 POIGNEE-HANDLE-HANDGRIFF
 G.01 - G.12 - G.31 - G.38 - G.39

438,00

491,00

403,00

438,00

 MANIGLIA
 POIGNEE-HANDLE-HANDGRIFF
 G.21 - G.33

469,00

525,00

432,00

469,00

 PRESA MANIGLIA FRESATA
 PRISE DE MAIN
 INTEGRATED PULL
 HANDGRIFF MIT FRÄSUNG

478,00

536,00

/

/

 PRESA MANIGLIA ALLUMINIO
 PRISE DE MAIN EN ALU
 ALUMINIUM PULL
 GRIFF-FRÄSUNG AUS ALUMINIUM

/

/

457,00

492,00

 PUSH PULL
 PUSH TO OPEN
 PUSH TO OPEN
 PUSH TO OPEN

516,00

569,00

481,00

516,00

35x52x35

COD. BA2192

Elemento con 1 cassetto

*Élément avec 1 tiroir**Base unit with 1 drawer**Unterschrank mit 1
Schublade*

35


 MANIGLIA
 POIGNEE-HANDLE-HANDGRIFF
 G.01 - G.12 - G.31 - G.38 - G.39

511,00

573,00

470,00

511,00

 MANIGLIA
 POIGNEE-HANDLE-HANDGRIFF
 G.21 - G.33

568,00

636,00

523,00

568,00

 PRESA MANIGLIA FRESATA
 PRISE DE MAIN
 INTEGRATED PULL
 HANDGRIFF MIT FRÄSUNG

559,00

627,00

/

/

 PRESA MANIGLIA ALLUMINIO
 PRISE DE MAIN EN ALU
 ALUMINIUM PULL
 GRIFF-FRÄSUNG AUS ALUMINIUM

/

/

537,00

578,00

 PUSH PULL
 PUSH TO OPEN
 PUSH TO OPEN
 PUSH TO OPEN

589,00

651,00

548,00

589,00

70x37x35

COD. BA2252

Elemento con 1 cassetto

*Élément avec 1 tiroir**Base unit with 1 drawer**Unterschrank mit 1
Schublade*

35


 MANIGLIA
 POIGNEE-HANDLE-HANDGRIFF
 G.01 - G.12 - G.31 - G.38 - G.39

548,00

613,00

504,00

548,00

 MANIGLIA
 POIGNEE-HANDLE-HANDGRIFF
 G.21 - G.33

604,00

677,00

556,00

604,00

 PRESA MANIGLIA FRESATA
 PRISE DE MAIN
 INTEGRATED PULL
 HANDGRIFF MIT FRÄSUNG

596,00

667,00

/

/

 PRESA MANIGLIA ALLUMINIO
 PRISE DE MAIN EN ALU
 ALUMINIUM PULL
 GRIFF-FRÄSUNG AUS ALUMINIUM

/

/

571,00

615,00

 PUSH PULL
 PUSH TO OPEN
 PUSH TO OPEN
 PUSH TO OPEN

626,00

691,00

582,00

626,00

70x52x35

ELEMENTI PER COLONNE P.18/37/52
ELEMENTS POUR COLONNES P.18/37/52
UNITS FOR COLUMNS D. 18/37/52
UNTERSCHRÄNKE FÜR SÄULEN T.18/37/52





DESCRIZIONE
DESCRIPTION
DESCRIPTION
BESCHREIBUNG

OPACO
COULEUR MAT
MATT LACQUERED
LACKIERT MATT

LUCIDO
COUL. BRILLANT
GLOSS LACQUERED
LACKIERT GLÄNZEND

ESSENZA
BOIS
WOOD FINISH
HOLZ

MATRIX
MATRIX
MATRIX
MATRIX

COD. BA1000		<p>Elemento con anta dx-sx e 1 ripiano in vetro</p> <p><i>Élément avec 1 porte (d-g) et 1 étagère en verre</i></p> <p>Base unit with 1 door (r-l) and 1 glass shelf</p> <p><i>Unterschrank mit 1 Tür (r-l) und 1 Einlegenbode aus Glas</i></p>	MANIGLIA POIGNEE-HANDLE-HANDGRIFF G.01 - G.12 - G.31 - G.38 - G.39	205,00	229,00	188,00	205,00	
 <p>52</p> <p>25x18x52</p>			MANIGLIA POIGNEE-HANDLE-HANDGRIFF G.21 - G.33	231,00	259,00	213,00	231,00	
			PRESA MANIGLIA FRESATA PRISE DE MAIN INTEGRATED PULL HANDGRIFF MIT FRÄSUNG	242,00	272,00	/	/	
			PRESA MANIGLIA ALLUMINIO PRISE DE MAIN EN ALU ALUMINIUM PULL GRIFF-FRÄSUNG AUS ALUMINIUM	/	/	239,00	256,00	
			PUSH PULL PUSH TO OPEN PUSH TO OPEN PUSH TO OPEN	222,00	246,00	205,00	222,00	
	COD. BA1100		<p>Elemento con anta dx-sx e 1 ripiano in vetro</p> <p><i>Élément avec 1 porte (d-g) et 1 étagère en verre</i></p> <p>Base unit with 1 door (r-l) and 1 glass shelf</p> <p><i>Unterschrank mit 1 Tür (r-l) und 1 Einlegenbode aus Glas</i></p>	MANIGLIA POIGNEE-HANDLE-HANDGRIFF G.01 - G.12 - G.31 - G.38 - G.39	248,00	277,00	228,00	248,00
	 <p>52</p> <p>25x37x52</p>			MANIGLIA POIGNEE-HANDLE-HANDGRIFF G.21 - G.33	276,00	309,00	254,00	276,00
		PRESA MANIGLIA FRESATA PRISE DE MAIN INTEGRATED PULL HANDGRIFF MIT FRÄSUNG		288,00	322,00	/	/	
		PRESA MANIGLIA ALLUMINIO PRISE DE MAIN EN ALU ALUMINIUM PULL GRIFF-FRÄSUNG AUS ALUMINIUM		/	/	282,00	302,00	
		PUSH PULL PUSH TO OPEN PUSH TO OPEN PUSH TO OPEN		266,00	295,00	246,00	266,00	
COD. BA1003		<p>Elemento con anta dx-sx e 1 ripiano in vetro</p> <p><i>Élément avec 1 porte (d-g) et 1 étagère en verre</i></p> <p>Base unit with 1 door (r-l) and 1 glass shelf</p> <p><i>Unterschrank mit 1 Tür (r-l) und 1 Einlegenbode aus Glas</i></p>		MANIGLIA POIGNEE-HANDLE-HANDGRIFF G.01 - G.12 - G.31 - G.38 - G.39	277,00	310,00	254,00	277,00
 <p>52</p> <p>25x52x52</p>				MANIGLIA POIGNEE-HANDLE-HANDGRIFF G.21 - G.33	305,00	341,00	280,00	305,00
			PRESA MANIGLIA FRESATA PRISE DE MAIN INTEGRATED PULL HANDGRIFF MIT FRÄSUNG	317,00	355,00	/	/	
			PRESA MANIGLIA ALLUMINIO PRISE DE MAIN EN ALU ALUMINIUM PULL GRIFF-FRÄSUNG AUS ALUMINIUM	/	/	308,00	331,00	
			PUSH PULL PUSH TO OPEN PUSH TO OPEN PUSH TO OPEN	295,00	328,00	272,00	295,00	
	COD. BA1020		<p>Elemento con 2 cassetti</p> <p><i>Élément avec 2 tiroirs</i></p> <p>Base unit with 2 drawers</p> <p><i>Unterschrank mit 2 Schubladen</i></p>	MANIGLIA POIGNEE-HANDLE-HANDGRIFF G.01 - G.12 - G.31 - G.38 - G.39	524,00	586,00	482,00	524,00
	 <p>52</p> <p>25x37x52</p>			MANIGLIA POIGNEE-HANDLE-HANDGRIFF G.21 - G.33	580,00	649,00	533,00	580,00
		PRESA MANIGLIA FRESATA PRISE DE MAIN INTEGRATED PULL HANDGRIFF MIT FRÄSUNG		604,00	676,00	/	/	
		PRESA MANIGLIA ALLUMINIO PRISE DE MAIN EN ALU ALUMINIUM PULL GRIFF-FRÄSUNG AUS ALUMINIUM		/	/	590,00	632,00	
		PUSH PULL PUSH TO OPEN PUSH TO OPEN PUSH TO OPEN		680,00	742,00	638,00	680,00	

ELEMENTI PER COLONNE P.18/37/52

ELEMENTS POUR COLONNES P.18/37/52
UNITS FOR COLUMNS D. 18/37/52
UNTERSCHRÄNKE FÜR SÄULEN T.18/37/52

DESCRIZIONE

DESCRIPTION
DESCRIPTION
BESCHREIBUNG

OPACO

COULEUR MAT
MATT LACQUERED
LACKIERT MATT

LUCIDO

COUL. BRILLANT
GLOSS LACQUERED
LACKIERT GLÄNZEND

ESSENZA

BOIS
WOOD FINISH
HOLZ

MATRIX

MATRIX
MATRIX
MATRIX

COD. BA1022

52



25x52x52

Elemento con 2 cassetti

*Élément avec 2 tiroirs**Base unit with 2 drawers**Unterschrank mit 2 Schubladen*MANIGLIA
POIGNEE-HANDLE-HANDGRIFF
G.01 - G.12 - G.31 - G.38 - G.39

552,00

619,00

508,00

552,00

MANIGLIA
POIGNEE-HANDLE-HANDGRIFF
G.21 - G.33

608,00

681,00

560,00

608,00

PRESA MANIGLIA FRESATA
PRISE DE MAIN
INTEGRATED PULL
HANDGRIFF MIT FRÄSUNG

632,00

709,00

/

/

PRESA MANIGLIA ALLUMINIO
PRISE DE MAIN EN ALU
ALUMINIUM PULL
GRIFF-FRÄSUNG AUS ALUMINIUM

/

/

616,00

660,00

PUSH PULL
PUSH TO OPEN
PUSH TO OPEN
PUSH TO OPEN

708,00

775,00

664,00

708,00

COD. BA2210

52



35x37x52

Elemento con 2 cassetti

*Élément avec 2 tiroirs**Base unit with 2 drawers**Unterschrank mit 2 Schubladen*MANIGLIA
POIGNEE-HANDLE-HANDGRIFF
G.01 - G.12 - G.31 - G.38 - G.39

556,00

623,00

512,00

556,00

MANIGLIA
POIGNEE-HANDLE-HANDGRIFF
G.21 - G.33

618,00

692,00

569,00

618,00

PRESA MANIGLIA FRESATA
PRISE DE MAIN
INTEGRATED PULL
HANDGRIFF MIT FRÄSUNG

636,00

713,00

/

/

PRESA MANIGLIA ALLUMINIO
PRISE DE MAIN EN ALU
ALUMINIUM PULL
GRIFF-FRÄSUNG AUS ALUMINIUM

/

/

620,00

664,00

PUSH PULL
PUSH TO OPEN
PUSH TO OPEN
PUSH TO OPEN

712,00

779,00

668,00

712,00

COD. BA2213

52



35x52x52

Elemento con 2 cassetti

*Élément avec 2 tiroirs**Base unit with 2 drawers**Unterschrank mit 2 Schubladen*MANIGLIA
POIGNEE-HANDLE-HANDGRIFF
G.01 - G.12 - G.31 - G.38 - G.39

588,00

658,00

541,00

588,00

MANIGLIA
POIGNEE-HANDLE-HANDGRIFF
G.21 - G.33

650,00

727,00

598,00

650,00

PRESA MANIGLIA FRESATA
PRISE DE MAIN
INTEGRATED PULL
HANDGRIFF MIT FRÄSUNG

668,00

748,00

/

/

PRESA MANIGLIA ALLUMINIO
PRISE DE MAIN EN ALU
ALUMINIUM PULL
GRIFF-FRÄSUNG AUS ALUMINIUM

/

/

649,00

696,00

PUSH PULL
PUSH TO OPEN
PUSH TO OPEN
PUSH TO OPEN

744,00

814,00

697,00

744,00

COD. BA2190

52



35x18x52

Elemento con anta dx-sx
e 1 ripiano in vetro*Élément avec 1 porte (d-
g) et 1 étagère en verre**Base unit with 1 door (r-l)
and 1 glass shelf**Unterschrank mit 1 Tür
(r-l) und 1 Einlegenbode
aus Glas*MANIGLIA
POIGNEE-HANDLE-HANDGRIFF
G.01 - G.12 - G.31 - G.38 - G.39

232,00

260,00

213,00

232,00

MANIGLIA
POIGNEE-HANDLE-HANDGRIFF
G.21 - G.33

261,00

292,00

240,00

261,00

PRESA MANIGLIA FRESATA
PRISE DE MAIN
INTEGRATED PULL
HANDGRIFF MIT FRÄSUNG

270,00

302,00

/

/

PRESA MANIGLIA ALLUMINIO
PRISE DE MAIN EN ALU
ALUMINIUM PULL
GRIFF-FRÄSUNG AUS ALUMINIUM

/

/

264,00

283,00

PUSH PULL
PUSH TO OPEN
PUSH TO OPEN
PUSH TO OPEN

249,00

277,00

230,00

249,00

ELEMENTI PER COLONNE P.18/37/52
ELEMENTS POUR COLONNES P.18/37/52
UNITS FOR COLUMNS D. 18/37/52
UNTERSCHRÄNKE FÜR SÄULEN T.18/37/52





DESCRIZIONE
DESCRIPTION
DESCRIPTION
BESCHREIBUNG

OPACO
COULEUR MAT
MATT LACQUERED
LACKIERT MATT

LUCIDO
COUL. BRILLANT
GLOSS LACQUERED
LACKIERT GLÄNZEND

ESSENZA
BOIS
WOOD FINISH
HOLZ

MATRIX
MATRIX
MATRIX
MATRIX

COD.	DESCRIZIONE	MANIGLIA	OPACO	LUCIDO	ESSENZA	MATRIX
COD. BA2200  52 35x37x52	Elemento con anta dx-sx e 1 ripiano in vetro <i>Elément avec 1 porte (d-g) et 1 étagère en verre</i> Base unit with 1 door (r-l) with 1 glass shelf <i>Unterschrank mit 1 Tür (r-l) und 1 Einlegenbode aus Glas</i>	MANIGLIA POIGNEE-HANDLE-HANDGRIFF G.01 - G.12 - G.31 - G.38 - G.39	280,00	314,00	258,00	280,00
		MANIGLIA POIGNEE-HANDLE-HANDGRIFF G.21 - G.33	311,00	349,00	286,00	311,00
		PRESA MANIGLIA FRESATA PRISE DE MAIN INTEGRATED PULL HANDGRIFF MIT FRÄSUNG	320,00	359,00	/	/
		PRESA MANIGLIA ALLUMINIO PRISE DE MAIN EN ALU ALUMINIUM PULL GRIFF-FRÄSUNG AUS ALUMINIUM	/	/	312,00	334,00
		PUSH PULL PUSH TO OPEN PUSH TO OPEN PUSH TO OPEN	298,00	332,00	276,00	298,00
COD. BA2250  52 35x52x52	Elemento con anta dx-sx e 1 ripiano in vetro <i>Elément avec 1 porte (d-g) et 1 étagère en verre</i> Base unit with 1 door (r-l) with 1 glass shelf <i>Unterschrank mit 1 Tür (r-l) und 1 Einlegenbode aus Glas</i>	MANIGLIA POIGNEE-HANDLE-HANDGRIFF G.01 - G.12 - G.31 - G.38 - G.39	312,00	349,00	287,00	312,00
		MANIGLIA POIGNEE-HANDLE-HANDGRIFF G.21 - G.33	343,00	384,00	315,00	343,00
		PRESA MANIGLIA FRESATA PRISE DE MAIN INTEGRATED PULL HANDGRIFF MIT FRÄSUNG	352,00	394,00	/	/
		PRESA MANIGLIA ALLUMINIO PRISE DE MAIN EN ALU ALUMINIUM PULL GRIFF-FRÄSUNG AUS ALUMINIUM	/	/	341,00	366,00
		PUSH PULL PUSH TO OPEN PUSH TO OPEN PUSH TO OPEN	330,00	367,00	305,00	330,00
COD. BA1002  52 50x18x52	Elemento con 2 ante e 1 ripiano in vetro <i>Elément avec 2 portes et 1 étagère en verre</i> Base unit with 2 doors and 1 glass shelf <i>Unterschrank mit 2 Türen und 1 Einlegenbode aus Glas</i>	MANIGLIA POIGNEE-HANDLE-HANDGRIFF G.01 - G.12 - G.31 - G.38 - G.39	328,00	367,00	302,00	328,00
		MANIGLIA POIGNEE-HANDLE-HANDGRIFF G.21 - G.33	381,00	426,00	350,00	381,00
		PRESA MANIGLIA FRESATA PRISE DE MAIN INTEGRATED PULL HANDGRIFF MIT FRÄSUNG	403,00	452,00	/	/
		PRESA MANIGLIA ALLUMINIO PRISE DE MAIN EN ALU ALUMINIUM PULL GRIFF-FRÄSUNG AUS ALUMINIUM	/	/	403,00	429,00
		PUSH PULL PUSH TO OPEN PUSH TO OPEN PUSH TO OPEN	362,00	401,00	335,00	362,00
COD. BA1012  52 50x37x52	Elemento con 2 ante e 1 ripiano in vetro <i>Elément avec 2 portes et 1 étagère en verre</i> Base unit with 2 doors and 1 glass shelf <i>Unterschrank mit 2 Türen und 1 Einlegenbode aus Glas</i>	MANIGLIA POIGNEE-HANDLE-HANDGRIFF G.01 - G.12 - G.31 - G.38 - G.39	393,00	440,00	361,00	393,00
		MANIGLIA POIGNEE-HANDLE-HANDGRIFF G.21 - G.33	449,00	502,00	413,00	449,00
		PRESA MANIGLIA FRESATA PRISE DE MAIN INTEGRATED PULL HANDGRIFF MIT FRÄSUNG	473,00	530,00	/	/
		PRESA MANIGLIA ALLUMINIO PRISE DE MAIN EN ALU ALUMINIUM PULL GRIFF-FRÄSUNG AUS ALUMINIUM	/	/	469,00	501,00
		PUSH PULL PUSH TO OPEN PUSH TO OPEN PUSH TO OPEN	429,00	476,00	397,00	429,00

ELEMENTI PER COLONNE P.18/37/52

ELEMENTS POUR COLONNES P.18/37/52
 UNITS FOR COLUMNS D. 18/37/52
 UNTERSCHRÄNKE FÜR SÄULEN T.18/37/52

DESCRIZIONE

DESCRIPTION
 DESCRIPTION
 BESCHREIBUNG

OPACO

COULEUR MAT
 MATT LACQUERED
 LACKIERT MATT

LUCIDO

COUL. BRILLANT
 GLOSS LACQUERED
 LACKIERT GLÄNZEND

ESSENZA

BOIS
 WOOD FINISH
 HOLZ

MATRIX

MATRIX
 MATRIX
 MATRIX

COD. BA1014



52

50x52x52

Elemento con 2 ante e 1 ripiano in vetro

Élément avec 2 portes et 1 étagère en verre

Base unit with 2 doors and 1 glass shelf

Unterschrank mit 2 Türen und 1 Einlegenbode aus Glas

MANIGLIA
 POIGNEE-HANDLE-HANDGRIFF
 G.01 - G.12 - G.31 - G.38 - G.39

428,00

479,00

394,00

428,00

MANIGLIA
 POIGNEE-HANDLE-HANDGRIFF
 G.21 - G.33

484,00

542,00

445,00

484,00

PRESA MANIGLIA FRESATA
 PRISE DE MAIN
 INTEGRATED PULL
 HANDGRIFF MIT FRÄSUNG

508,00

569,00

/

/

PRESA MANIGLIA ALLUMINIO
 PRISE DE MAIN EN ALU
 ALUMINIUM PULL
 GRIFF-FRÄSUNG AUS ALUMINIUM

/

/

502,00

536,00

PUSH PULL
 PUSH TO OPEN
 PUSH TO OPEN
 PUSH TO OPEN

464,00

515,00

430,00

464,00

COD. BA1050



52

50x37x52

Elemento con 2 cassetti

Élément avec 2 tiroirs

Base unit with 2 drawers

Unterschrank mit 2 Schubladen

MANIGLIA
 POIGNEE-HANDLE-HANDGRIFF
 G.01 - G.12 - G.31 - G.38 - G.39

622,00

697,00

572,00

622,00

MANIGLIA
 POIGNEE-HANDLE-HANDGRIFF
 G.21 - G.33

706,00

791,00

650,00

706,00

PRESA MANIGLIA FRESATA
 PRISE DE MAIN
 INTEGRATED PULL
 HANDGRIFF MIT FRÄSUNG

702,00

787,00

/

/

PRESA MANIGLIA ALLUMINIO
 PRISE DE MAIN EN ALU
 ALUMINIUM PULL
 GRIFF-FRÄSUNG AUS ALUMINIUM

/

/

680,00

730,00

PUSH PULL
 PUSH TO OPEN
 PUSH TO OPEN
 PUSH TO OPEN

778,00

853,00

728,00

778,00

COD. BA1021



52

50x52x52

Elemento con 2 cassetti

Élément avec 2 tiroirs

Base unit with 2 drawers

Unterschrank mit 2 Schubladen

MANIGLIA
 POIGNEE-HANDLE-HANDGRIFF
 G.01 - G.12 - G.31 - G.38 - G.39

658,00

737,00

605,00

658,00

MANIGLIA
 POIGNEE-HANDLE-HANDGRIFF
 G.21 - G.33

742,00

831,00

682,00

742,00

PRESA MANIGLIA FRESATA
 PRISE DE MAIN
 INTEGRATED PULL
 HANDGRIFF MIT FRÄSUNG

738,00

827,00

/

/

PRESA MANIGLIA ALLUMINIO
 PRISE DE MAIN EN ALU
 ALUMINIUM PULL
 GRIFF-FRÄSUNG AUS ALUMINIUM

/

/

713,00

766,00

PUSH PULL
 PUSH TO OPEN
 PUSH TO OPEN
 PUSH TO OPEN

814,00

893,00

761,00

814,00

COD. BA2212



52

70x18x52

Elemento con 2 ante e 1 ripiano in vetro

Élément avec 2 portes et 1 étagère en verre

Base unit with 2 doors and 1 glass shelf

Unterschrank mit 2 Türen und 1 Einlegenbode aus Glas

MANIGLIA
 POIGNEE-HANDLE-HANDGRIFF
 G.12 - G.31 - G.38 - G.39

399,00

447,00

367,00

399,00

MANIGLIA
 POIGNEE-HANDLE-HANDGRIFF
 G.21 - G.33

466,00

522,00

428,00

466,00

PRESA MANIGLIA FRESATA
 PRISE DE MAIN
 INTEGRATED PULL
 HANDGRIFF MIT FRÄSUNG

483,00

541,00

/

/

PRESA MANIGLIA ALLUMINIO
 PRISE DE MAIN EN ALU
 ALUMINIUM PULL
 GRIFF-FRÄSUNG AUS ALUMINIUM

/

/

477,00

509,00

PUSH PULL
 PUSH TO OPEN
 PUSH TO OPEN
 PUSH TO OPEN

441,00

490,00

409,00

441,00

ELEMENTI PER COLONNE P.18/37/52
ELEMENTS POUR COLONNES P.18/37/52
UNITS FOR COLUMNS D. 18/37/52
UNTERSCHRÄNKE FÜR SÄULEN T.18/37/52





DESCRIZIONE
DESCRIPTION
DESCRIPTION
BESCHREIBUNG

OPACO
COULEUR MAT
MATT LACQUERED
LACKIERT MATT

LUCIDO
COUL. BRILLANT
GLOSS LACQUERED
LACKIERT GLÄNZEND

ESSENZA
BOIS
WOOD FINISH
HOLZ

MATRIX
MATRIX
MATRIX
MATRIX

COD.	DESCRIZIONE	MANIGLIA	OPACO	LUCIDO	ESSENZA	MATRIX
COD. BA2214  52 70x37x52	Elemento con 2 ante e 1 ripiano in vetro	MANIGLIA POIGNEE-HANDLE-HANDGRIFF G.01 - G.12 - G.31 - G.38 - G.39	462,00	518,00	425,00	462,00
	<i>Elément avec 2 portes et 1 étagère en verre</i>	MANIGLIA POIGNEE-HANDLE-HANDGRIFF G.21 - G.33	524,00	587,00	482,00	524,00
	Base unit with 2 doors and 1 glass shelf	PRESA MANIGLIA FRESATA PRISE DE MAIN INTEGRATED PULL HANDGRIFF MIT FRÄSUNG	542,00	608,00	/	/
	Unterschrank mit 2 Türen und 1 Einlegenbode aus Glas	PRESA MANIGLIA ALLUMINIO PRISE DE MAIN EN ALU ALUMINIUM PULL GRIFF-FRÄSUNG AUS ALUMINIUM	/	/	533,00	570,00
		PUSH PULL PUSH TO OPEN PUSH TO OPEN PUSH TO OPEN	498,00	554,00	461,00	498,00
COD. BA2216  52 70x52x52	Elemento con 2 ante e 1 ripiano in vetro	MANIGLIA POIGNEE-HANDLE-HANDGRIFF G.01 - G.12 - G.31 - G.38 - G.39	503,00	563,00	463,00	503,00
	<i>Elément avec 2 portes et 1 étagère en verre</i>	MANIGLIA POIGNEE-HANDLE-HANDGRIFF G.21 - G.33	565,00	633,00	520,00	565,00
	Base unit with 2 doors and 1 glass shelf	PRESA MANIGLIA FRESATA PRISE DE MAIN INTEGRATED PULL HANDGRIFF MIT FRÄSUNG	583,00	653,00	/	/
	Unterschrank mit 2 Türen und 1 Einlegenbode aus Glas	PRESA MANIGLIA ALLUMINIO PRISE DE MAIN EN ALU ALUMINIUM PULL GRIFF-FRÄSUNG AUS ALUMINIUM	/	/	571,00	611,00
		PUSH PULL PUSH TO OPEN PUSH TO OPEN PUSH TO OPEN	539,00	599,00	499,00	539,00
COD. BA2193  52 70x37x52	Elemento con cassetto estraibile	MANIGLIA POIGNEE-HANDLE-HANDGRIFF G.01 - G.12 - G.31 - G.38 - G.39	548,00	613,00	504,00	548,00
	<i>Elément avec 1 tiroir coulissant</i>	MANIGLIA POIGNEE-HANDLE-HANDGRIFF G.21 - G.33	605,00	677,00	556,00	605,00
	Base unit with 1 drawer	PRESA MANIGLIA FRESATA PRISE DE MAIN INTEGRATED PULL HANDGRIFF MIT FRÄSUNG	596,00	667,00	/	/
	Unterschrank mit 1 Schublade	PRESA MANIGLIA ALLUMINIO PRISE DE MAIN EN ALU ALUMINIUM PULL GRIFF-FRÄSUNG AUS ALUMINIUM	/	/	571,00	615,00
		PUSH PULL PUSH TO OPEN PUSH TO OPEN PUSH TO OPEN	626,00	691,00	582,00	626,00
COD. BA2196  52 70x52x52	Elemento con cassetto estraibile	MANIGLIA POIGNEE-HANDLE-HANDGRIFF G.01 - G.12 - G.31 - G.38 - G.39	589,00	659,00	541,00	589,00
	<i>Elément avec 1 tiroir coulissant</i>	MANIGLIA POIGNEE-HANDLE-HANDGRIFF G.21 - G.33	645,00	723,00	594,00	645,00
	Base unit with 1 drawer	PRESA MANIGLIA FRESATA PRISE DE MAIN INTEGRATED PULL HANDGRIFF MIT FRÄSUNG	637,00	713,00	/	/
	Unterschrank mit 1 Schublade	PRESA MANIGLIA ALLUMINIO PRISE DE MAIN EN ALU ALUMINIUM PULL GRIFF-FRÄSUNG AUS ALUMINIUM	/	/	608,00	656,00
		PUSH PULL PUSH TO OPEN PUSH TO OPEN PUSH TO OPEN	667,00	737,00	619,00	667,00

ELEMENTI PER COLONNE P.18/37/52

ELEMENTS POUR COLONNES P.18/37/52
 UNITS FOR COLUMNS D. 18/37/52
 UNTERSCHRÄNKE FÜR SÄULEN T.18/37/52

DESCRIZIONE

DESCRIPTION
 DESCRIPTION
 BESCHREIBUNG

OPACO

COULEUR MAT
 MATT LACQUERED
 LACKIERT MATT

LUCIDO

COUL. BRILLANT
 GLOSS LACQUERED
 LACKIERT GLÄNZEND

ESSENZA

BOIS
 WOOD FINISH
 HOLZ

MATRIX

MATRIX
 MATRIX
 MATRIX

COD. BA2215

Elemento con 2 cassetti

*Élément avec 2 tiroirs**Base unit with 2 drawers**Unterschrank mit 2 Schubladen*

52



MANIGLIA
 POIGNEE-HANDLE-HANDGRIFF
 G.01 - G.12 - G.31 - G.38 - G.39

738,00

827,00

679,00

738,00

MANIGLIA
 POIGNEE-HANDLE-HANDGRIFF
 G.21 - G.33

852,00

954,00

784,00

852,00

PRESA MANIGLIA FRESATA
 PRISE DE MAIN
 INTEGRATED PULL
 HANDGRIFF MIT FRÄSUNG

834,00

935,00

/

/

PRESA MANIGLIA ALLUMINIO
 PRISE DE MAIN EN ALU
 ALUMINIUM PULL
 GRIFF-FRÄSUNG AUS ALUMINIUM

/

/

813,00

872,00

PUSH PULL
 PUSH TO OPEN
 PUSH TO OPEN
 PUSH TO OPEN

894,00

983,00

835,00

894,00

70x37x52

COD. BA2217

Elemento con 2 cassetti

*Élément avec 2 tiroirs**Base unit with 2 drawers**Unterschrank mit 2 Schubladen*

52



MANIGLIA
 POIGNEE-HANDLE-HANDGRIFF
 G.01 - G.12 - G.31 - G.38 - G.39

779,00

873,00

717,00

779,00

MANIGLIA
 POIGNEE-HANDLE-HANDGRIFF
 G.21 - G.33

893,00

1.000,00

822,00

893,00

PRESA MANIGLIA FRESATA
 PRISE DE MAIN
 INTEGRATED PULL
 HANDGRIFF MIT FRÄSUNG

875,00

981,00

/

/

PRESA MANIGLIA ALLUMINIO
 PRISE DE MAIN EN ALU
 ALUMINIUM PULL
 GRIFF-FRÄSUNG AUS ALUMINIUM

/

/

851,00

913,00

PUSH PULL
 PUSH TO OPEN
 PUSH TO OPEN
 PUSH TO OPEN

935,00

1.029,00

873,00

935,00

70x52x52

COD. BA1040

Elemento con anta dx-sx e 2 ripiani in vetro

*Élément avec 1 porte (d-g) et 2 étagères en verre**Base unit with 1 door (r-l) and 2 glass shelves**Unterschrank mit 1 Tür (r-l) und 2 Einlegenboden aus Glas*

70



MANIGLIA
 POIGNEE-HANDLE-HANDGRIFF
 G.01 - G.12 - G.31 - G.38 - G.39

243,00

273,00

224,00

243,00

MANIGLIA
 POIGNEE-HANDLE-HANDGRIFF
 G.21 - G.33

270,00

302,00

248,00

270,00

PRESA MANIGLIA FRESATA
 PRISE DE MAIN
 INTEGRATED PULL
 HANDGRIFF MIT FRÄSUNG

281,00

315,00

/

/

PRESA MANIGLIA ALLUMINIO
 PRISE DE MAIN EN ALU
 ALUMINIUM PULL
 GRIFF-FRÄSUNG AUS ALUMINIUM

/

/

275,00

294,00

PUSH PULL
 PUSH TO OPEN
 PUSH TO OPEN
 PUSH TO OPEN

260,00

289,00

241,00

260,00

25x18x70

COD. BA1041

Elemento con anta dx-sx e 2 ripiani in vetro

*Élément avec 1 porte (d-g) et 2 étagères en verre**Base unit with 1 door (r-l) and 2 glass shelves**Unterschrank mit 1 Tür (r-l) und 2 Einlegenboden aus Glas*

70



MANIGLIA
 POIGNEE-HANDLE-HANDGRIFF
 G.01 - G.12 - G.31 - G.38 - G.39

296,00

331,00

272,00

296,00

MANIGLIA
 POIGNEE-HANDLE-HANDGRIFF
 G.21 - G.33

324,00

363,00

298,00

324,00

PRESA MANIGLIA FRESATA
 PRISE DE MAIN
 INTEGRATED PULL
 HANDGRIFF MIT FRÄSUNG

336,00

376,00

/

/

PRESA MANIGLIA ALLUMINIO
 PRISE DE MAIN EN ALU
 ALUMINIUM PULL
 GRIFF-FRÄSUNG AUS ALUMINIUM

/

/

326,00

350,00

PUSH PULL
 PUSH TO OPEN
 PUSH TO OPEN
 PUSH TO OPEN





314,00

349,00

290,00

314,00

25x37x70

ELEMENTI PER COLONNE P.18/37/52 ELEMENTS POUR COLONNES P.18/37/52 UNITS FOR COLUMNS D. 18/37/52 UNTERSCHRÄNKE FÜR SÄULEN T.18/37/52		DESCRIZIONE DESCRIPTION DESCRIPTION BESCHREIBUNG	OPACO COULEUR MAT MATT LACQUERED LACKIERT MATT	LUCIDO COUL. BRILLANT GLOSS LACQUERED LACKIERT GLÄNZEND	ESSENZA BOIS WOOD FINISH HOLZ	MATRIX MATRIX MATRIX
COD. BA1042  70 25x52x70	Elemento con anta dx-sx <i>Elément avec 1 porte (d-g)</i> Suspended base unit with 1 door (r-l) Unterschrank mit 1 Tür (r-l)	MANIGLIA POIGNEE-HANDLE-HANDGRIFF G.01 - G.12 - G.31 - G.38 - G.39	329,00	369,00	303,00	329,00
		MANIGLIA POIGNEE-HANDLE-HANDGRIFF G.21 - G.33	357,00	400,00	329,00	357,00
		PRESA MANIGLIA FRESATA PRISE DE MAIN INTEGRATED PULL HANDGRIFF MIT FRÄSUNG	369,00	414,00	/	/
		PRESA MANIGLIA ALLUMINIO PRISE DE MAIN EN ALU ALUMINIUM PULL GRIFF-FRÄSUNG AUS ALUMINIUM	/	/	357,00	383,00
		PUSH PULL PUSH TO OPEN PUSH TO OPEN PUSH TO OPEN	347,00	387,00	321,00	347,00
COD. BA1043  70 25x37x70	Elemento con 3 cassetti <i>Elément avec 3 tiroirs</i> Base unit with 3 drawers Unterschrank mit 3 Schubladen	MANIGLIA POIGNEE-HANDLE-HANDGRIFF G.01 - G.12 - G.31 - G.38 - G.39	762,00	854,00	701,00	762,00
		MANIGLIA POIGNEE-HANDLE-HANDGRIFF G.21 - G.33	846,00	948,00	779,00	846,00
		PRESA MANIGLIA FRESATA PRISE DE MAIN INTEGRATED PULL HANDGRIFF MIT FRÄSUNG	882,00	989,00	/	/
		PRESA MANIGLIA ALLUMINIO PRISE DE MAIN EN ALU ALUMINIUM PULL GRIFF-FRÄSUNG AUS ALUMINIUM	/	/	863,00	924,00
		PUSH PULL PUSH TO OPEN PUSH TO OPEN PUSH TO OPEN	996,00	1.088,00	935,00	996,00
COD. BA1044  70 25x52x70	Elemento con 3 cassetti <i>Elément avec 3 tiroirs</i> Base unit with 3 drawers Unterschrank mit 3 Schubladen	MANIGLIA POIGNEE-HANDLE-HANDGRIFF G.01 - G.12 - G.31 - G.38 - G.39	796,00	892,00	732,00	796,00
		MANIGLIA POIGNEE-HANDLE-HANDGRIFF G.21 - G.33	880,00	986,00	810,00	880,00
		PRESA MANIGLIA FRESATA PRISE DE MAIN INTEGRATED PULL HANDGRIFF MIT FRÄSUNG	916,00	1.027,00	/	/
		PRESA MANIGLIA ALLUMINIO PRISE DE MAIN EN ALU ALUMINIUM PULL GRIFF-FRÄSUNG AUS ALUMINIUM	/	/	894,00	958,00
		PUSH PULL PUSH TO OPEN PUSH TO OPEN PUSH TO OPEN	1.030,00	1.126,00	966,00	1.030,00
COD. BA1004  70 35x18x70	Elemento con anta dx-sx e 2 ripiani in vetro <i>Elément avec 1 porte (d-g) et 2 étagères en verre</i> Base unit with 1 door (r-l) and 2 glass shelves Unterschrank mit 1 Tür (r-l) und 2 Einlegenboden aus Glas	MANIGLIA POIGNEE-HANDLE-HANDGRIFF G.01 - G.12 - G.31 - G.38 - G.39	291,00	326,00	267,00	291,00
		MANIGLIA POIGNEE-HANDLE-HANDGRIFF G.21 - G.33	320,00	358,00	294,00	320,00
		PRESA MANIGLIA FRESATA PRISE DE MAIN INTEGRATED PULL HANDGRIFF MIT FRÄSUNG	328,00	368,00	/	/
		PRESA MANIGLIA ALLUMINIO PRISE DE MAIN EN ALU ALUMINIUM PULL GRIFF-FRÄSUNG AUS ALUMINIUM	/	/	318,00	341,00
		PUSH PULL PUSH TO OPEN PUSH TO OPEN PUSH TO OPEN	308,00	342,00	284,00	308,00

ELEMENTI PER COLONNE P.18/37/52

ELEMENTS POUR COLONNES P.18/37/52
UNITS FOR COLUMNS D. 18/37/52
UNTERSCHRÄNKE FÜR SÄULEN T.18/37/52

DESCRIZIONE

DESCRIPTION
DESCRIPTION
BESCHREIBUNG

OPACO

COULEUR MAT
MATT LACQUERED
LACKIERT MATT

LUCIDO

COUL. BRILLANT
GLOSS LACQUERED
LACKIERT GLÄNZEND

ESSENZA

BOIS
WOOD FINISH
HOLZ

MATRIX

MATRIX
MATRIX
MATRIX

COD. BA1005

70



35x37x70

Elemento con anta dx-sx
e 2 ripiani in vetro*Élément avec 1 porte (d-
g) et 2 étagères en verre*Base unit with 1 door (r-l)
and 2 glass shelvesUnterschrank mit 1 Tür
(r-l) und 2 Einlegenboden
aus GlasMANIGLIA
POIGNEE-HANDLE-HANDGRIFF
G.01 - G.12 - G.31 - G.38 - G.39

337,00

378,00

310,00

337,00

MANIGLIA
POIGNEE-HANDLE-HANDGRIFF
G.21 - G.33

368,00

412,00

339,00

368,00

PRESA MANIGLIA FRESATA
PRISE DE MAIN
INTEGRATED PULL
HANDGRIFF MIT FRÄSUNG

377,00

423,00

/

/

PRESA MANIGLIA ALLUMINIO
PRISE DE MAIN EN ALU
ALUMINIUM PULL
GRIFF-FRÄSUNG AUS ALUMINIUM

/

/

364,00

391,00

PUSH PULL
PUSH TO OPEN
PUSH TO OPEN
PUSH TO OPEN

355,00

396,00

328,00

355,00

COD. BA1006

70



35x52x70

Elemento con anta dx-sx
e 2 ripiani in vetro*Élément avec 1 porte (d-
g) et 2 étagères en verre*Base unit with 1 door (r-l)
and 2 glass shelvesUnterschrank mit 1 Tür
(r-l) und 2 Einlegenboden
aus GlasMANIGLIA
POIGNEE-HANDLE-HANDGRIFF
G.01 - G.12 - G.31 - G.38 - G.39

373,00

418,00

344,00

373,00

MANIGLIA
POIGNEE-HANDLE-HANDGRIFF
G.21 - G.33

404,00

453,00

372,00

404,00

PRESA MANIGLIA FRESATA
PRISE DE MAIN
INTEGRATED PULL
HANDGRIFF MIT FRÄSUNG

413,00

463,00

/

/

PRESA MANIGLIA ALLUMINIO
PRISE DE MAIN EN ALU
ALUMINIUM PULL
GRIFF-FRÄSUNG AUS ALUMINIUM

/

/

398,00

427,00

PUSH PULL
PUSH TO OPEN
PUSH TO OPEN
PUSH TO OPEN

391,00

436,00

362,00

391,00

COD. BA1007

70



35x37x70

Elemento con 3 cassetti

Élément avec 3 tiroirs

Base unit with 3 drawers

Unterschrank mit 3
SchubladenMANIGLIA
POIGNEE-HANDLE-HANDGRIFF
G.01 - G.12 - G.31 - G.38 - G.39

804,00

900,00

739,00

804,00

MANIGLIA
POIGNEE-HANDLE-HANDGRIFF
G.21 - G.33

896,00

1.004,00

825,00

896,00

PRESA MANIGLIA FRESATA
PRISE DE MAIN
INTEGRATED PULL
HANDGRIFF MIT FRÄSUNG

924,00

1.035,00

/

/

PRESA MANIGLIA ALLUMINIO
PRISE DE MAIN EN ALU
ALUMINIUM PULL
GRIFF-FRÄSUNG AUS ALUMINIUM

/

/

901,00

966,00

PUSH PULL
PUSH TO OPEN
PUSH TO OPEN
PUSH TO OPEN

1.038,00

1.134,00

973,00

1.038,00

COD. BA1008

70



35x52x70

Elemento con 3 cassetti

Élément avec 3 tiroirs

Base unit with 3 drawers

Unterschrank mit 3
SchubladenMANIGLIA
MANIGLIA MANIGLIA MANIGLIA
G.01 - G.12 - G.31 - G.38 - G.39

840,00

941,00

773,00

840,00

MANIGLIA
MANIGLIA MANIGLIA MANIGLIA
G.21 - G.33

933,00

1.047,00

858,00

933,00

PRESA MANIGLIA FRESATA
PRISE DE MAIN
INTEGRATED PULL
HANDGRIFF MIT FRÄSUNG

960,00

1.076,00

/

/

PRESA MANIGLIA ALLUMINIO
PRISE DE MAIN EN ALU
ALUMINIUM PULL
GRIFF-FRÄSUNG AUS ALUMINIUM

/

/

935,00

1.002,00





PUSH PULL
PUSH TO OPEN
PUSH TO OPEN
PUSH TO OPEN

1.074,00

1.175,00

1.007,00

1.074,00

ELEMENTI PER COLONNE P.18/37/52 ELEMENTS POUR COLONNES P.18/37/52 UNITS FOR COLUMNS D. 18/37/52 UNTERSCHRÄNKE FÜR SÄULEN T.18/37/52		DESCRIZIONE DESCRIPTION DESCRIPTION BESCHREIBUNG	OPACO COULEUR MAT MATT LACQUERED LACKIERT MATT	LUCIDO COUL. BRILLANT GLOSS LACQUERED LACKIERT GLÄNZEND	ESSENZA BOIS WOOD FINISH HOLZ	MATRIX MATRIX MATRIX
COD. BA1009  70 50x18x70	Elemento con 2 ante e 2 ripiani in vetro <i>Élément avec 2 portes et 2 étagères en verre</i> Base unit with 2 doors and 2 glass shelves Unterschrank mit 2 Türen und 2 Einlegenboden aus Glas	MANIGLIA POIGNEE-HANDLE-HANDGRIFF G.01 - G.12 - G.31 - G.38 - G.39	399,00	447,00	367,00	399,00
		MANIGLIA POIGNEE-HANDLE-HANDGRIFF G.21 - G.33	451,00	506,00	415,00	451,00
		PRESA MANIGLIA FRESATA PRISE DE MAIN INTEGRATED PULL HANDGRIFF MIT FRÄSUNG	474,00	531,00	/	/
		PRESA MANIGLIA ALLUMINIO PRISE DE MAIN EN ALU ALUMINIUM PULL GRIFF-FRÄSUNG AUS ALUMINIUM	/	/	468,00	500,00
		PUSH PULL PUSH TO OPEN PUSH TO OPEN PUSH TO OPEN	433,00	480,00	401,00	433,00
		COD. BA1010  70 50x37x70	Elemento con 2 ante e 2 ripiani in vetro <i>Élément avec 2 portes et 2 étagères en verre</i> Base unit with 2 doors and 2 glass shelves Unterschrank mit 2 Türen und 2 Einlegenboden aus Glas	MANIGLIA POIGNEE-HANDLE-HANDGRIFF G.01 - G.12 - G.31 - G.38 - G.39	462,00	518,00
MANIGLIA POIGNEE-HANDLE-HANDGRIFF G.21 - G.33	518,00			580,00	477,00	518,00
PRESA MANIGLIA FRESATA PRISE DE MAIN INTEGRATED PULL HANDGRIFF MIT FRÄSUNG	542,00			608,00	/	/
PRESA MANIGLIA ALLUMINIO PRISE DE MAIN EN ALU ALUMINIUM PULL GRIFF-FRÄSUNG AUS ALUMINIUM	/			/	533,00	570,00
PUSH PULL PUSH TO OPEN PUSH TO OPEN PUSH TO OPEN	498,00			554,00	461,00	498,00
COD. BA1011  70 50x52x70	Elemento con 2 ante e 2 ripiani in vetro <i>Élément avec 2 portes et 2 étagères en verre</i> Base unit with 2 doors and 2 glass shelves Unterschrank mit 2 Türen und 2 Einlegenboden aus Glas			MANIGLIA POIGNEE-HANDLE-HANDGRIFF G.01 - G.12 - G.31 - G.38 - G.39	502,00	563,00
		MANIGLIA POIGNEE-HANDLE-HANDGRIFF G.21 - G.33	558,00	625,00	514,00	558,00
		PRESA MANIGLIA FRESATA PRISE DE MAIN INTEGRATED PULL HANDGRIFF MIT FRÄSUNG	582,00	653,00	/	/
		PRESA MANIGLIA ALLUMINIO PRISE DE MAIN EN ALU ALUMINIUM PULL GRIFF-FRÄSUNG AUS ALUMINIUM	/	/	570,00	610,00
		PUSH PULL PUSH TO OPEN PUSH TO OPEN PUSH TO OPEN	538,00	599,00	498,00	538,00
		COD. BA1015  70 50x37x70	Elemento con 3 cassetti <i>Élément avec 3 tiroirs</i> Base unit with 3 drawers Unterschrank mit 3 Schubladen	MANIGLIA POIGNEE-HANDLE-HANDGRIFF G.01 - G.12 - G.31 - G.38 - G.39	883,00	989,00
MANIGLIA POIGNEE-HANDLE-HANDGRIFF G.21 - G.33	1.009,00			1.130,00	928,00	1.009,00
PRESA MANIGLIA FRESATA PRISE DE MAIN INTEGRATED PULL HANDGRIFF MIT FRÄSUNG	1.003,00			1.124,00	/	/
PRESA MANIGLIA ALLUMINIO PRISE DE MAIN EN ALU ALUMINIUM PULL GRIFF-FRÄSUNG AUS ALUMINIUM	/			/	974,00	1.045,00
PUSH PULL PUSH TO OPEN PUSH TO OPEN PUSH TO OPEN	1.117,00			1.223,00	1.046,00	1.117,00

ELEMENTI PER COLONNE P.18/37/52

ELEMENTS POUR COLONNES P.18/37/52
 UNITS FOR COLUMNS D. 18/37/52
 UNTERSCHRÄNKE FÜR SÄULEN T.18/37/52

DESCRIZIONE

DESCRIPTION
 DESCRIPTION
 BESCHREIBUNG

OPACO

COULEUR MAT
 MATT LACQUERED
 LACKIERT MATT

LUCIDO

COUL. BRILLANT
 GLOSS LACQUERED
 LACKIERT GLÄNZEND

ESSENZA

BOIS
 WOOD FINISH
 HOLZ

MATRIX

MATRIX
 MATRIX
 MATRIX

COD. BA1016



70

50x52x70

Elemento con 3 cassetti

*Élément avec 3 tiroirs**Base unit with 3 drawers**Unterschrank mit 3 Schubladen*

MANIGLIA
 POIGNEE-HANDLE-HANDGRIFF
 G.01 - G.12 - G.31 - G.38 - G.39

923,00

1.034,00

849,00

923,00

MANIGLIA
 POIGNEE-HANDLE-HANDGRIFF
 G.21 - G.33

1.049,00

1.175,00

965,00

1.049,00

PRESA MANIGLIA FRESATA
 PRISE DE MAIN
 INTEGRATED PULL
 HANDGRIFF MIT FRÄSUNG

1.043,00

1.169,00

/

/

PRESA MANIGLIA ALLUMINIO
 PRISE DE MAIN EN ALU
 ALUMINIUM PULL
 GRIFF-FRÄSUNG AUS ALUMINIUM

/

/

1.011,00

1.085,00

PUSH PULL
 PUSH TO OPEN
 PUSH TO OPEN
 PUSH TO OPEN

1.157,00

1.268,00

1.083,00

1.157,00

COD. BA1024



70

70x18x70

Elemento con 2 ante e 2 ripiani in vetro

*Élément avec 2 portes et 2 étagères en verre**Base unit with 2 doors and 2 glass shelves**Unterschrank mit 2 Türen und 2 Einlegenboden aus Glas*

MANIGLIA
 POIGNEE-HANDLE-HANDGRIFF
 G.01 - G.12 - G.31 - G.38 - G.39

487,00

545,00

448,00

487,00

MANIGLIA
 POIGNEE-HANDLE-HANDGRIFF
 G.21 - G.33

545,00

610,00

501,00

545,00

PRESA MANIGLIA FRESATA
 PRISE DE MAIN
 INTEGRATED PULL
 HANDGRIFF MIT FRÄSUNG

562,00

630,00

/

/

PRESA MANIGLIA ALLUMINIO
 PRISE DE MAIN EN ALU
 ALUMINIUM PULL
 GRIFF-FRÄSUNG AUS ALUMINIUM

/

/

550,00

588,00

PUSH PULL
 PUSH TO OPEN
 PUSH TO OPEN
 PUSH TO OPEN

521,00

579,00

482,00

521,00

COD. BA1025



70

70x37x70

Elemento con 2 ante e 2 ripiani in vetro

*Élément avec 2 portes et 2 étagères en verre**Base unit with 2 doors and 2 glass shelves**Unterschrank mit 2 Türen und 2 Einlegenboden aus Glas*

MANIGLIA
 POIGNEE-HANDLE-HANDGRIFF
 G.01 - G.12 - G.31 - G.38 - G.39

549,00

615,00

505,00

549,00

MANIGLIA
 POIGNEE-HANDLE-HANDGRIFF
 G.21 - G.33

611,00

684,00

562,00

611,00

PRESA MANIGLIA FRESATA
 PRISE DE MAIN
 INTEGRATED PULL
 HANDGRIFF MIT FRÄSUNG

629,00

705,00

/

/

PRESA MANIGLIA ALLUMINIO
 PRISE DE MAIN EN ALU
 ALUMINIUM PULL
 GRIFF-FRÄSUNG AUS ALUMINIUM

/

/

613,00

657,00

PUSH PULL
 PUSH TO OPEN
 PUSH TO OPEN
 PUSH TO OPEN

585,00

631,00

541,00

585,00

COD. BA1026



70

70x52x70

Elemento con 2 ante e 2 ripiani in vetro

*Élément avec 2 portes et 2 étagères en verre**Base unit with 2 doors and 2 glass shelves**Unterschrank mit 2 Türen und 2 Einlegenboden aus Glas*

MANIGLIA
 MANIGLIA MANIGLIA MANIGLIA
 G.01 - G.12 - G.31 - G.38 - G.39

595,00

666,00

547,00

595,00

MANIGLIA
 MANIGLIA MANIGLIA MANIGLIA
 G.21 - G.33

657,00

736,00

604,00

654,00

PRESA MANIGLIA FRESATA
 PRISE DE MAIN
 INTEGRATED PULL
 HANDGRIFF MIT FRÄSUNG

675,00

756,00

/

/

PRESA MANIGLIA ALLUMINIO
 PRISE DE MAIN EN ALU
 ALUMINIUM PULL
 GRIFF-FRÄSUNG AUS ALUMINIUM

/

/

655,00

703,00

PUSH PULL
 PUSH TO OPEN
 PUSH TO OPEN
 PUSH TO OPEN

631,00

702,00

583,00

631,00

ELEMENTI PER COLONNE P.18/37/52
ELEMENTS POUR COLONNES P.18/37/52
UNITS FOR COLUMNS D. 18/37/52
UNTERSCHRÄNKE FÜR SÄULEN T.18/37/52

DESCRIZIONE
DESCRIPTION
DESCRIPTION
BESCHREIBUNG

OPACO
COULEUR MAT
MATT LACQUERED
LACKIERT MATT

LUCIDO
COUL. BRILLANT
GLOSS LACQUERED
LACKIERT GLÄNZEND

ESSENZA
BOIS
WOOD FINISH
HOLZ

MATRIX
MATRIX
MATRIX
MATRIX

COD. BA1035



70

70x37x70

Elemento con 3 cassetti

Élément avec 3 tiroirs

Base unit with 3 drawers

Unterschrank mit 3 Schubladen

MANIGLIA
POIGNEE-HANDLE-HANDGRIFF
G.01 - G.12 - G.31 - G.38 - G.39

1.016,00

1.138,00

935,00

1.016,00

MANIGLIA
POIGNEE-HANDLE-HANDGRIFF
G.21 - G.33

1.187,00

1.330,00

1.092,00

1.187,00

PRESA MANIGLIA FRESATA
PRISE DE MAIN
INTEGRATED PULL
HANDGRIFF MIT FRÄSUNG

1.160,00

1.300,00

/

/

PRESA MANIGLIA ALLUMINIO
PRISE DE MAIN EN ALU
ALUMINIUM PULL
GRIFF-FRÄSUNG AUS ALUMINIUM

/

/

1.075,00

1.151,00

PUSH PULL
PUSH TO OPEN
PUSH TO OPEN
PUSH TO OPEN

1.250,00

1.372,00

1.169,00

1.250,00

COD. BA1036



70

70x52x70

Elemento con 3 cassetti

Élément avec 3 tiroirs

Base unit with 3 drawers

Unterschrank mit 3 Schubladen

MANIGLIA
POIGNEE-HANDLE-HANDGRIFF
G.01 - G.12 - G.31 - G.38 - G.39

1.062,00

1.189,00

977,00

1.062,00

MANIGLIA
POIGNEE-HANDLE-HANDGRIFF
G.21 - G.33

1.233,00

1.381,00

1.134,00

1.233,00

PRESA MANIGLIA FRESATA
PRISE DE MAIN
INTEGRATED PULL
HANDGRIFF MIT FRÄSUNG

1.206,00

1.351,00

/

/

PRESA MANIGLIA ALLUMINIO
PRISE DE MAIN EN ALU
ALUMINIUM PULL
GRIFF-FRÄSUNG AUS ALUMINIUM

/

/

1.117,00

1.196,00

PUSH PULL
PUSH TO OPEN
PUSH TO OPEN
PUSH TO OPEN

1.296,00

1.423,00

1.211,00

1.296,00

PENSILI P.18

ARMOIRE P.18
WALL-UNIT D.18
HÄNGESCHRÄNKE T.18

DESCRIZIONE

DESCRIPTION
DESCRIPTION
BESCHREIBUNG

OPACO

COULEUR MAT
MATT LACQUERED
LACKIERT MATT

LUCIDO

COUL. BRILLANT
GLOSS LACQUERED
LACKIERT GLÄNZEND

ESSENZA

BOIS
WOOD FINISH
HOLZ

MATRIX

MATRIX
MATRIX
MATRIX

COD. PA8020

35



35x18x35

Pensile con anta dx-sx

*Armoire avec 1 porte
(d-g)**Wall-unit with 1 door
(r-l)**Hängeschrank mit 1 Tür
(r-l)*MANIGLIA
POIGNEE-HANDLE-HANDGRIFF
G.01 - G.12 - G.31 - G.38 - G.39

191,00

214,00

176,00

191,00

MANIGLIA
POIGNEE-HANDLE-HANDGRIFF
G.21 - G.33

220,00

247,00

203,00

220,00

PRESA MANIGLIA FRESATA
PRISE DE MAIN
INTEGRATED PULL
HANDGRIFF MIT FRÄSUNG

229,00

256,00

/

/

PRESA MANIGLIA ALLUMINIO
PRISE DE MAIN EN ALU
ALUMINIUM PULL
GRIFF-FRÄSUNG AUS ALUMINIUM

/

/

227,00

242,00

PUSH PULL
PUSH TO OPEN
PUSH TO OPEN
PUSH TO OPEN

208,00

231,00

193,00

208,00

COD. PA8000

52



25x18x52

Pensile con anta dx-sx e
1 ripiano vetro*Armoire avec 1 porte
(d-g) et 1 étagère en
verre**Wall-unit with 1 door
(r-l) and 1 glass shelf**Hängeschrank mit 1 Tür
(r-l) und 1 Einlegenbode*MANIGLIA
POIGNEE-HANDLE-HANDGRIFF
G.01 - G.12 - G.31 - G.38 - G.39

205,00

229,00

188,00

205,00

MANIGLIA
POIGNEE-HANDLE-HANDGRIFF
G.21 - G.33

231,00

259,00

213,00

231,00

PRESA MANIGLIA FRESATA
PRISE DE MAIN
INTEGRATED PULL
HANDGRIFF MIT FRÄSUNG

242,00

272,00

/

/

PRESA MANIGLIA ALLUMINIO
PRISE DE MAIN EN ALU
ALUMINIUM PULL
GRIFF-FRÄSUNG AUS ALUMINIUM

/

/

239,00

256,00

PUSH PULL
PUSH TO OPEN
PUSH TO OPEN
PUSH TO OPEN

222,00

246,00

205,00

222,00

COD. PA9000

52



35x18x52

Pensile con anta dx-sx e
1 ripiano vetro*Armoire avec 1 porte
(d-g) et 1 étagère en
verre**Wall-unit with 1 door
(r-l) and 1 glass shelf**Hängeschrank mit 1 Tür
(r-l) und 1 Einlegenbode
aus Glas*MANIGLIA
POIGNEE-HANDLE-HANDGRIFF
G.01 - G.12 - G.31 - G.38 - G.39

232,00

260,00

213,00

232,00

MANIGLIA
POIGNEE-HANDLE-HANDGRIFF
G.21 - G.33

261,00

292,00

240,00

261,00

PRESA MANIGLIA FRESATA
PRISE DE MAIN
INTEGRATED PULL
HANDGRIFF MIT FRÄSUNG

270,00

302,00

/

/

PRESA MANIGLIA ALLUMINIO
PRISE DE MAIN EN ALU
ALUMINIUM PULL
GRIFF-FRÄSUNG AUS ALUMINIUM

/

/

264,00

283,00

PUSH PULL
PUSH TO OPEN
PUSH TO OPEN
PUSH TO OPEN

249,00

277,00

230,00

249,00

COD. PA8250

52



50x18x52

Pensile con 2 ante e 1
ripiano in vetro*Armoire avec 2 portes et
1 étagère en verre**Wall-unit with 2 doors
and 1 glass shelf**Hängeschrank
mit 2 Türen und 1
Einlegenbode aus Glas*MANIGLIA
POIGNEE-HANDLE-HANDGRIFF
G.01 - G.12 - G.31 - G.38 - G.39

328,00

367,00

302,00

328,00

MANIGLIA
POIGNEE-HANDLE-HANDGRIFF
G.21 - G.33

381,00

426,00

350,00

381,00

PRESA MANIGLIA FRESATA
PRISE DE MAIN
INTEGRATED PULL
HANDGRIFF MIT FRÄSUNG

403,00

452,00

/

/

PRESA MANIGLIA ALLUMINIO
PRISE DE MAIN EN ALU
ALUMINIUM PULL
GRIFF-FRÄSUNG AUS ALUMINIUM

/

/

403,00

429,00





PUSH PULL
PUSH TO OPEN
PUSH TO OPEN
PUSH TO OPEN

362,00

401,00

335,00

362,00

PENSILI P.18 ARMOIRE P.18 WALL-UNIT D.18 HÄNGESCHRÄNKE T.18		DESCRIZIONE DESCRIPTION DESCRIPTION BESCHREIBUNG		OPACO COULEUR MAT MATT LACQUERED LACKIERT MATT		LUCIDO COUL. BRILLANT GLOSS LACQUERED LACKIERT GLÄNZEND		ESSENZA BOIS WOOD FINISH HOLZ		MATRIX MATRIX MATRIX MATRIX	
COD. PA9200  52 70x18x52	Pensile con 2 ante e 1 ripiano in vetro <i>Armoire avec 2 portes et 1 étagère en verre</i> <i>Wall-unit with 2 doors and 1 glass shelf</i> <i>Hängeschrank mit 2 Türen und 1 Einlegenbode aus Glas</i>	MANIGLIA POIGNEE-HANDLE-HANDGRIFF G.01 - G.12 - G.31 - G.38 - G.39	408,00	457,00	375,00	408,00					
		MANIGLIA POIGNEE-HANDLE-HANDGRIFF G.21 - G.33	466,00	522,00	428,00	466,00					
		PRESA MANIGLIA FRESATA PRISE DE MAIN INTEGRATED PULL HANDGRIFF MIT FRÄSUNG	483,00	541,00	/	/					
		PRESA MANIGLIA ALLUMINIO PRISE DE MAIN EN ALU ALUMINIUM PULL GRIFF-FRÄSUNG AUS ALUMINIUM	/	/	477,00	509,00					
		PUSH PULL PUSH TO OPEN PUSH TO OPEN PUSH TO OPEN	441,00	490,00	409,00	441,00					
COD. PA8050  70 25x18x70	Pensile con anta dx-sx e 2 ripiani in vetro <i>Armoire avec 1 porte (d-g) et 2 étagères en verre</i> <i>Wall-unit with 1 door (r-l) and 2 glass shelves</i> <i>Hängeschrank mit 1 Tür (r-l) und 2 Einlegenboden aus Glas</i>	MANIGLIA POIGNEE-HANDLE-HANDGRIFF G.01 - G.12 - G.31 - G.38 - G.39	243,00	273,00	224,00	243,00					
		MANIGLIA POIGNEE-HANDLE-HANDGRIFF G.21 - G.33	270,00	302,00	248,00	270,00					
		PPRESA MANIGLIA FRESATA PRISE DE MAIN INTEGRATED PULL HANDGRIFF MIT FRÄSUNG	281,00	315,00	/	/					
		PRESA MANIGLIA ALLUMINIO PRISE DE MAIN EN ALU ALUMINIUM PULL GRIFF-FRÄSUNG AUS ALUMINIUM	/	/	275,00	294,00					
		PUSH PULL PUSH TO OPEN PUSH TO OPEN PUSH TO OPEN	260,00	289,00	241,00	260,00					
COD. PA9051  70 35x18x70	Pensile con anta dx-sx e 2 ripiani in vetro <i>Armoire avec 1 porte (d-g) et 2 étagères en verre</i> <i>Wall-unit with 1 door (r-l) and 2 glass shelves</i> <i>Hängeschrank mit 1 Tür (r-l) und 2 Einlegenboden aus Glas</i>	MANIGLIA POIGNEE-HANDLE-HANDGRIFF G.01 - G.12 - G.31 - G.38 - G.39	291,00	326,00	267,00	291,00					
		MANIGLIA POIGNEE-HANDLE-HANDGRIFF G.21 - G.33	320,00	358,00	294,00	320,00					
		PRESA MANIGLIA FRESATA PRISE DE MAIN INTEGRATED PULL HANDGRIFF MIT FRÄSUNG	328,00	368,00	/	/					
		PRESA MANIGLIA ALLUMINIO PRISE DE MAIN EN ALU ALUMINIUM PULL GRIFF-FRÄSUNG AUS ALUMINIUM	/	/	318,00	345,00					
		PUSH PULL PUSH TO OPEN PUSH TO OPEN PUSH TO OPEN	308,00	342,00	284,00	308,00					
COD. PA8200  70 50x18x70	Pensile con 2 ante e 2 ripiani in vetro <i>Armoire avec 2 portes et 2 étagères en verre</i> <i>Wall-unit with 2 doors and 2 glass shelves</i> <i>Hängeschrank mit 2 Türen und 2 Einlegenboden aus Glas</i>	MANIGLIA POIGNEE-HANDLE-HANDGRIFF G.01 - G.12 - G.31 - G.38 - G.39	399,00	447,00	367,00	399,00					
		MANIGLIA POIGNEE-HANDLE-HANDGRIFF G.21 - G.33	451,00	506,00	415,00	451,00					
		PRESA MANIGLIA FRESATA PRISE DE MAIN INTEGRATED PULL HANDGRIFF MIT FRÄSUNG	474,00	531,00	/	/					
		PRESA MANIGLIA ALLUMINIO PRISE DE MAIN EN ALU ALUMINIUM PULL GRIFF-FRÄSUNG AUS ALUMINIUM	/	/	468,00	500,00					
		PUSH PULL PUSH TO OPEN PUSH TO OPEN PUSH TO OPEN	433,00	480,00	401,00	433,00					

PENSILI P.18
ARMOIRE P.18
WALL-UNIT D.18
HÄNGESCHRÄNKE T.18
DESCRIZIONE
DESCRIPTION
DESCRIPTION
BESCHREIBUNG
OPACO
COULEUR MAT
MATT LACQUERED
LACKIERT MATT
LUCIDO
COUL. BRILLANT
GLOSS LACQUERED
LACKIERT GLÄNZEND
ESSENZA
BOIS
WOOD FINISH
HOLZ
MATRIX
MATRIX
MATRIX
MATRIX
COD. PA9251

70

70x18x70

Pensile con 2 ante e 2 ripiani in vetro
Armoire avec 2 portes and 2 glass shelves
Wall-unit with 2 doors and 2 glass shelves
Hängeschränk mit 2 Türen und 2 Einlegenboden aus Glas
MANIGLIA
POIGNEE-HANDLE-HANDGRIFF
G.01 - G.12 - G.31 - G.38 - G.39
487,00**545,00****448,00****487,00**
MANIGLIA
POIGNEE-HANDLE-HANDGRIFF
G.21 - G.33
545,00**610,00****501,00****545,00**
PRESA MANIGLIA FRESATA
PRISE DE MAIN
INTEGRATED PULL
HANDGRIFF MIT FRÄSUNG
562,00**630,00**

/

/

PRESA MANIGLIA ALLUMINIO
PRISE DE MAIN EN ALU
ALUMINIUM PULL
GRIFF-FRÄSUNG AUS ALUMINIUM

/

/

550,00**588,00**
PUSH PULL
PUSH TO OPEN
PUSH TO OPEN
PUSH TO OPEN
521,00**579,00****482,00****521,00****COD. PA9110**

35

70x18x35

Pensile con anta a ribalta
Armoire avec 1 porte ouvrante vers le haut
Wall-unit with 1 up-lifting door
Hängeschränk mit 1 Klapptür
MANIGLIA
POIGNEE-HANDLE-HANDGRIFF
G.01 - G.12 - G.31 - G.38 - G.39
267,00**299,00****245,00****267,00**
MANIGLIA
POIGNEE-HANDLE-HANDGRIFF
G.21 - G.33
296,00**331,00****272,00****296,00**
PRESA MANIGLIA FRESATA
PRISE DE MAIN
INTEGRATED PULL
HANDGRIFF MIT FRÄSUNG
312,00**349,00**

/

/

PRESA MANIGLIA ALLUMINIO
PRISE DE MAIN EN ALU
ALUMINIUM PULL
GRIFF-FRÄSUNG AUS ALUMINIUM

/

/

308,00**330,00**
PUSH PULL
PUSH TO OPEN
PUSH TO OPEN
PUSH TO OPEN

/

/

/

/

COD. PA9122

35

105x18x35

Pensile con anta a ribalta
Armoire avec 1 porte ouvrante vers le haut
Wall-unit with 1 up-lifting door
Hängeschränk mit 1 Klapptür
MANIGLIA
POIGNEE-HANDLE-HANDGRIFF
G.01 - G.12 - G.31 - G.38 - G.39
488,00**547,00****449,00****488,00**
MANIGLIA
POIGNEE-HANDLE-HANDGRIFF
G.21 - G.33
569,00**637,00****524,00****569,00**
PRESA MANIGLIA FRESATA
PRISE DE MAIN
INTEGRATED PULL
HANDGRIFF MIT FRÄSUNG
533,00**597,00**

/

/

PRESA MANIGLIA ALLUMINIO
PRISE DE MAIN EN ALU
ALUMINIUM PULL
GRIFF-FRÄSUNG AUS ALUMINIUM

/

/

512,00**551,00**
PUSH PULL
PUSH TO OPEN
PUSH TO OPEN
PUSH TO OPEN

/

/

/

/

COD. PA9100

52

70x18x52

Pensile con anta a ribalta e 1 ripiano in vetro
Armoire avec 1 porte ouvrante vers le haut et 1 étagère en verre
Wall-unit with 1 up-lifting door and 1 glass shelf
Hängeschränk mit 1 Klapptür und 1 Einlegenbode aus Glas
MANIGLIA
POIGNEE-HANDLE-HANDGRIFF
G.01 - G.12 - G.31 - G.38 - G.39
408,00**457,00****376,00****408,00**
MANIGLIA
POIGNEE-HANDLE-HANDGRIFF
G.21 - G.33
462,00**517,00****425,00****462,00**
PRESA MANIGLIA FRESATA
PRISE DE MAIN
INTEGRATED PULL
HANDGRIFF MIT FRÄSUNG
453,00**508,00**

/

/

PRESA MANIGLIA ALLUMINIO
PRISE DE MAIN EN ALU
ALUMINIUM PULL
GRIFF-FRÄSUNG AUS ALUMINIUM

/

/



439,00**471,00**
PUSH PULL
PUSH TO OPEN
PUSH TO OPEN
PUSH TO OPEN

/

/

/

/

PENSILI P.18 ARMOIRE P.18 WALL-UNIT D.18 HÄNGESCHRÄNKE T.18		DESCRIZIONE DESCRIPTION DESCRIPTION BESCHREIBUNG		OPACO COULEUR MAT MATT LACQUERED LACKIERT MATT		LUCIDO COUL. BRILLANT GLOSS LACQUERED LACKIERT GLÄNZEND		ESSENZA BOIS WOOD FINISH HOLZ		MATRIX MATRIX MATRIX MATRIX	
COD. PA9120  52 105x18x52	Pensile con anta a ribalta e 1 ripiano in vetro <i>Armoire avec 1 porte ouvrante vers le haut et 1 étagère en verre</i> <i>Wall-unit with 1 up-lifting door and 1 glass shelf</i> <i>Hängeschränk mit 1 Klapptür und 1 Einlegenbode aus Glas</i>	MANIGLIA POIGNEE-HANDLE-HANDGRIFF G.01 - G.12 - G.31 - G.38 - G.39	557,00	624,00	513,00	557,00					
		MANIGLIA POIGNEE-HANDLE-HANDGRIFF G.21 - G.33	638,00	715,00	587,00	638,00					
		PRESA MANIGLIA FRESATA PRISE DE MAIN INTEGRATED PULL HANDGRIFF MIT FRÄSUNG	603,00	675,00	/	/					
		PRESA MANIGLIA ALLUMINIO PRISE DE MAIN EN ALU ALUMINIUM PULL GRIFF-FRÄSUNG AUS ALUMINIUM	/	/	576,00	620,00					
		PUSH PULL PUSH TO OPEN PUSH TO OPEN PUSH TO OPEN	/	/	/	/					
COD. PA9131  70 105x18x70	Pensile con 3 ante e 6 ripiani in vetro <i>Armoire avec 3 portes and 6 glass shelves</i> <i>Wall-unit with 3 doors and 6 glass shelves</i> <i>Hängeschränk mit 3 Türen und 6 Einlegenboden aus Glas</i>	MANIGLIA POIGNEE-HANDLE-HANDGRIFF G.01 - G.12 - G.31 - G.38 - G.39	672,00	753,00	618,00	672,00					
		MANIGLIA POIGNEE-HANDLE-HANDGRIFF G.21 - G.33	759,00	850,00	699,00	759,00					
		PRESA MANIGLIA FRESATA PRISE DE MAIN INTEGRATED PULL HANDGRIFF MIT FRÄSUNG	785,00	880,00	/	/					
		PRESA MANIGLIA ALLUMINIO PRISE DE MAIN EN ALU ALUMINIUM PULL GRIFF-FRÄSUNG AUS ALUMINIUM	/	/	771,00	824,00					
		PUSH PULL PUSH TO OPEN PUSH TO OPEN PUSH TO OPEN	723,00	803,00	669,00	723,00					

PLANS, TOPS

N.B.

La larghezza dei vari top supera sempre di qualche mm la larghezza totale dei mobili.

La largeur des différents plans dépasse toujours de quelques mm la largeur totale des meubles.

Each top is always wider than the furniture for some mm.

Las encimeras siempre superan de algunos mm la anchura de los muebles.

Tecnolite		Pag. 212
Tecnolux		Pag. 222
Vetro <i>verre, glass, vidrio</i>		Pag. 232
Ceramica <i>ceramique, ceramic, cerámica</i>		Pag. 243
Tecnoresin		Pag. 244
Marmi <i>marbres, marbles, mármoles</i>		Pag. 246
Top di copertura, <i>Plan de finition, matching top, Encimera de cobertura</i>		Pag. 250

TOP TECNOLITE BIANCO

PLAN EN TECNOLITE BLANC
WHITE TECNOLITE TOP

E' un materiale principalmente costituito per circa il 70% di minerale naturale (idrossido di alluminio) in combinazione con resina acrilica al 100% di altissima qualità (ATH & PMMA). E' un prodotto riparabile in quanto omogeneo in tutto il suo spessore e offre un'ottima resistenza agli urti, al calore ed ai più comuni agenti chimici. La superficie compatta e non porosa è durevole e facile da pulire con i comuni prodotti di pulizia domestica. Eventuali graffi leggeri e macchie resistenti possono essere rimossi semplicemente con una spugna abrasiva (in dotazione).


C'est un matériel constitué principalement à 70% d'une partie minérale naturelle (hydroxyde d'aluminium) en combinaison avec une résine acrylique à 100% de haute qualité (ATH & PMMA). C'est un produit réparable puisque homogène le long de toute l'épaisseur de sa masse et qui offre une excellente résistance aux chocs, à la chaleur et aux communs agents chimiques. La surface compacte et non poreuse est durable et facile à nettoyer avec les communs produits de ménage. Les petites coupures et les taches résistantes peuvent être enlevées facilement avec une éponge abrasive (en dotation).

It is a material consisting of 70% natural mineral (aluminium hydroxide) combined with high quality acrylic resin (ATH & PMMA). Since it is homogeneous through the entire thickness it is easily reparable, shockproof and heat resistant, and also to the most common chemical agents. The compact, non porous surface is durable and easy to clean with normal household detergents. Eventual light scratches and resistant stains can be easily removed using an abrasive sponge (supplied).


MISURE TECNICHE DELLE VASCHE

MESURES TECHNIQUES DES VASQUES
 TECHNICAL WASH-BASIN MEASURES
 TECHNISCHE MASSE DER WASCHECKEN


B.105




B.132




B.177




B.181




B.175



B.133




B.294




LATITUDINE







B.164



B.203



ONDA



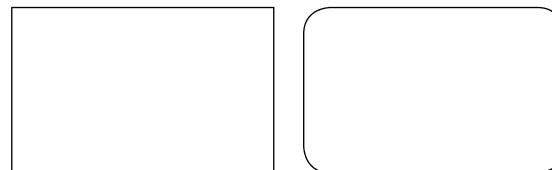
TOP

TOP **TECNOLITE** CON LAVABO INTEGRATO P.53 PER COLLEZIONI:
 PLAN EN TECNOLITE AVEC VASQUE MOULÉE P.53 POUR COLLECTIONS:
 TECNOLITE TOP WITH MOULDED WASH-BASIN D.53 FOR COLLECTIONS:
 ABLAGEPLATTE AUS TECNOLITE MIT INTEGRIERTEM WASCHBECKEN T.53 FÜR KOLLEKTIONEN:

MOON, WAY, ONE, SAHARA, DIVA



FORMA DEL TOP
 FORME DU PLAN
 TOP SHAPE
 FORM DER ABLAGEPLATTE



P. 53

TIPI DI LAVABI INTEGRATI POSSIBILI

TYPES DES VASQUES MOULÉES POSSIBLES
 TYPES OF MOULDED WASH-BASINS AVAILABLE
 MÖGLICHE INTEGRIERTEN WASCHBECKEN



cod. B.105



cod. B.132



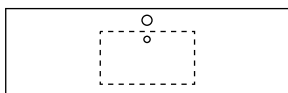
cod. B.175



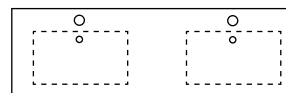
cod. B.181



cod. B.133



SPESSORE TOP cm. 1,2
 ÉPAISSEUR DU PLAN 1,2
 TOP THICKNESS 1,2
 STÄRKE DER ABLAGEPLATTE 1,2




SPESSORE TOP cm. 1,2
 ÉPAISSEUR DU PLAN 1,2
 TOP THICKNESS 1,2
 STÄRKE DER ABLAGEPLATTE 1,2

MISURE LARGEUR WIDTH BREITE	COD. CODE CODE KODE	PREZZO PRIX PRICE PREIS
70 ↔ 79	TX70-79	855,00
80 ↔ 89	TX80-89	938,00
90 ↔ 99	TX90-99	993,00
100 ↔ 109	TX100-109	1.048,00
110 ↔ 119	TX110-119	1.103,00
120 ↔ 129	TX120-129	1.158,00
130 ↔ 139	TX130-139	1.214,00
140 ↔ 149	TX140-149	1.269,00
150 ↔ 159	TX150-159	1.324,00
160 ↔ 169	TX160-169	1.379,00
170 ↔ 179	TX170-179	1.434,00
180 ↔ 189	TX180-189	1.489,00
190 ↔ 199	TX190-199	1.545,00
200 ↔ 209	TX200-209	1.600,00
210 ↔ 219	TXA210-219	1.655,00

MISURE LARGEUR WIDTH BREITE	COD. CODE CODE KODE	PREZZO PRIX PRICE PREIS
140 ↔ 149	TX140-149D	1.958,00
150 ↔ 159	TX150-159D	2.013,00
160 ↔ 169	TX160-169D	2.069,00
170 ↔ 179	TX170-179D	2.124,00
180 ↔ 189	TX180-189D	2.179,00
190 ↔ 199	TX190-199D	2.234,00
200 ↔ 209	TX200-209D	2.289,00
210 ↔ 219	TX210-219D	2.372,00

ALZATINA AL CM LINEARE H.4

REMONTEE AU CM LINEAIRE H.4
 BACK SPLASH PER LINEAR CM H.4
 AUFSATZ PRO LINEARZENTIMETER H.4



1,00

PILETTA A SCARICO LIBERO

ELEMENT VIDAGE ET TROP PLEIN
 FREE FLOWING WASTE
 FREI WASSERABLAUF ELEMENT



XC981

71,00

SISTEMA TROPPO PIENO CLOU GEBERIT

KIT TROP PLEIN CLOU GEBERIT
 CLOU GEBERIT O/F AND WASTE KIT
 CLOU GEBERIT WASSERABLAUF SET



XC980

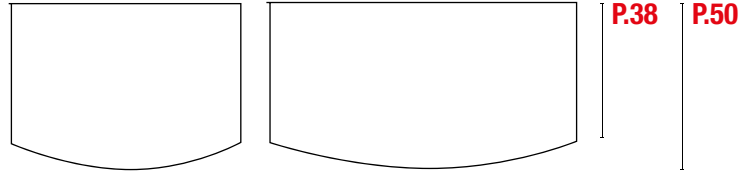
87,00

TOP TECNOLITE CON LAVABO INTEGRATO P.50 PER COLLEZIONE:
PLAN EN TECNOLITE AVEC VASQUE MOULEE P.50 POUR COLLECTION:
TECNOLITE TOP WITH MOULDED WASH-BASIN D.50 FOR COLLECTION:
ABLAGEPLATTE AUS TECNOLITE MIT INTEGRIERTEM WASCHBECKEN T.50 FÜR KOLLEKTION:

LATITUDINE



FORMA DEL TOP
FORME DU PLAN
TOP SHAPE
FORM DER ABLAGEPLATTE



TIPI DI LAVABI INTEGRATI POSSIBILI

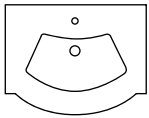
TYPES DES VASQUES MOULEES POSSIBLES
TYPES OF MOULDED WASH-BASINS AVAILABLE
MÖGLICHE INTEGRIERTEN WASCHBECKEN



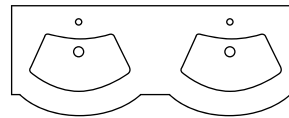
cod. B.164



cod. B.203



SPESSORE TOP cm. 1,2
EPAISSEUR DU PLAN 1,2
TOP THICKNESS 1,2
STÄRKE DER ABLAGEPLATTE 1,2




SPESSORE TOP cm. 1,2
EPAISSEUR DU PLAN 1,2
TOP THICKNESS 1,2
STÄRKE DER ABLAGEPLATTE 1,2

MISURE LARGEUR WIDTH BREITE	COD. CODE CODE	PREZZO PRIX PRICE PREIS
70 ↔ 79	TX70-79	855,00
80 ↔ 89	TX80-89	938,00
90 ↔ 99	TX90-99	993,00
100 ↔ 109	TX100-109	1.048,00
110 ↔ 119	TX110-119	1.103,00
120 ↔ 129	TX120-129	1.158,00
130 ↔ 139	TX130-139	1.214,00
140 ↔ 149	TX140-149	1.269,00
150 ↔ 159	TX150-159	1.324,00
160 ↔ 169	TX160-169	1.379,00
170 ↔ 179	TX170-179	1.434,00
180 ↔ 189	TX180-189	1.489,00
190 ↔ 199	TX190-199	1.545,00
200 ↔ 209	TX200-209	1.600,00
210 ↔ 219	TXA210-219	1.655,00

MISURE LARGEUR WIDTH BREITE	COD. CODE CODE	PREZZO PRIX PRICE PREIS
140 ↔ 149	TX140-149D	1.958,00
150 ↔ 159	TX150-159D	2.013,00
160 ↔ 169	TX160-169D	2.069,00
170 ↔ 179	TX170-179D	2.124,00
180 ↔ 189	TX180-189D	2.179,00
190 ↔ 199	TX190-199D	2.234,00
200 ↔ 209	TX200-209D	2.289,00
210 ↔ 219	TX210-219D	2.372,00

ALZATINA AL CM LINEARE H.4

REMONTEE AU CM LINEAIRE H.4
BACKSPASH PER LINEAR CM H.4
AUFSATZ PRO LINEARZENTIMETER H.4



1,00

PILETTA A SCARICO LIBERO

ELEMENT VIDAGE ET TROP PLEIN
FREE FLOWING WASTE
FREI WASSERABLAUF ELEMENT



XC981

71,00

SISTEMA TROPPO PIENO CLOU GEBERIT

KIT TROP PLEIN CLOU GEBERIT
CLOU GEBERIT O/F AND WASTE KIT
CLOU GEBERIT WASSERABLAUF SET



XC980

87,00

TOP

TOP **TECNOLITE** CON LAVABO INTEGRATO P.38 / P.50 PER COLLEZIONI:
 PLAN EN TECNOLITE AVEC VASQUE MOULEE P.50 POUR COLLECTIONS:
 TECNOLITE TOP WITH MOULDED WASH-BASIN D.50 FOR COLLECTIONS:
 ABLAGEPLATTE AUS TECNOLITE MIT INTEGRIERTEM WASCHBECKEN T.50 FÜR KOLLEKTIONEN:

MOON, WAY, ONE, SAHARA, DIVA



FORMA DEL TOP
 FORME DU PLAN
 TOP SHAPE
 FORM DER ABLAGEPLATTE

PROFONDITA' RIDOTTA
 FAIBLE PROFONDEUR
 SMALL DEPTH
 KLEINE TIEFE



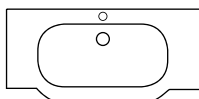
P.38 | **P.50**

TIPI DI LAVABI INTEGRATI POSSIBILI

TYPES DES VASQUES MOULEES POSSIBLES
 TYPES OF MOULDED WASH-BASINS AVAILABLE
 MÖGLICHE INTEGRIERTEN WASCHBECKEN



cod. B.294



SPESSORE TOP cm. 5
 EPAISSEUR DU PLAN 5
 TOP THICKNESS 5
 STÄRKE DER ABLAGEPLATTE 5




SPESSORE TOP cm. 5
 EPAISSEUR DU PLAN 5
 TOP THICKNESS 5
 STÄRKE DER ABLAGEPLATTE 5

MISURE LARGEUR WIDTH BREITE	COD. CODE CODE KODE	PREZZO PRIX PRICE PREIS
70 ↔ 79	TZ70-79	910,00
80 ↔ 89	TZ80-89	993,00
90 ↔ 99	TZ90-99	1.048,00
100 ↔ 109	TZ100-109	1.103,00
110 ↔ 119	TZ110-119	1.158,00
120 ↔ 129	TZ120-129	1.214,00
130 ↔ 139	TZ130-139	1.269,00
140 ↔ 149	TZ140-149	1.324,00
150 ↔ 159	TZ150-159	1.379,00
160 ↔ 169	TZ160-169	1.434,00
170 ↔ 179	TZ170-179	1.489,00
180 ↔ 189	TZ180-189	1.545,00
190 ↔ 199	TZ190-199	1.600,00
200 ↔ 209	TZ200-209	1.655,00
210 ↔ 219	TZ210-219	1.710,00

MISURE LARGEUR WIDTH BREITE	COD. CODE CODE KODE	PREZZO PRIX PRICE PREIS
140 ↔ 149	TZ140-149D	2.013,00
150 ↔ 159	TZ150-159D	2.069,00
160 ↔ 169	TZ160-169D	2.124,00
170 ↔ 179	TZ170-179D	2.179,00
180 ↔ 189	TZ180-189D	2.234,00
190 ↔ 199	TZ190-199D	2.289,00
200 ↔ 209	TZ200-209D	2.344,00
210 ↔ 219	TZ210-219D	2.427,00

ALZATINA AL CM LINEARE H.4

REMONTEE AU CM LINEAIRE H.4
 BACK SPLASH PER LINEAR CM H.4
 AUFSATZ PRO LINEARZENTIMETER H.4



1,00

PILETTA A SCARICO LIBERO

ELEMENT VIDAGE ET TROP PLEIN
 FREE FLOWING WASTE
 FREI WASSERABLAUF ELEMENT



XC981

71,00

SISTEMA TROPPO PIENO CLOU GEBERIT

KIT TROP PLEIN CLOU GEBERIT
 CLOU GEBERIT O/F AND WASTE KIT
 CLOU GEBERIT WASSERABLAUF SET



XC980

87,00

TOP TECNOLITE CON LAVABO INTEGRATO P.38 PER COLLEZIONE:
PLAN EN TECNOLITE AVEC VASQUE MOULEE P.38 POUR COLLECTION:
TOCNOLITE TOP WITH MOULDED WASH-BASIN D.38 FOR COLLECTION:
ABLAGEPLATTE AUS TECNOLITE MIT INTEGRIERTEM WASCHBECKEN T.38 FÜR KOLLEKTION:

MOON, WAY, ONE, SAHARA, DIVA



FORMA DEL TOP
FORME DU PLAN
TOP SHAPE
FORM DER ABLAGEPLATTE

PROFONDITA' RIDOTTA
FAIBLE PROFONDEUR
SMALL DEPTH
KLEINE TIEFE



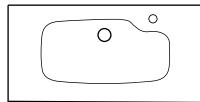
P.38

TIPI DI LAVABI INTEGRATI POSSIBILI

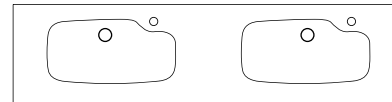
TYPES DES VASQUES MOULEES POSSIBLES
TYPES OF MOULDED WASH-BASINS AVAILABLE
MÖGLICHE INTEGRIERTEN WASCHBECKEN



cod. B.177



SPESSORE TOP cm. 1,2
EPAISSEUR DU PLAN 1,2
TOP THICKNESS 1,2
STÄRKE DER ABLAGEPLATTE 1,2



SPESSORE TOP cm. 1,2
EPAISSEUR DU PLAN 1,2
TOP THICKNESS 1,2
STÄRKE DER ABLAGEPLATTE 1,2

MISURE LARGEUR WIDTH BREITE	COD. CODE CODE	PREZZO PRIX PRICE PREIS
70 ↔ 79	TX70-79	770,00
80 ↔ 89	TX80-89	844,00
90 ↔ 99	TX90-99	894,00
100 ↔ 109	TX100-109	943,00
110 ↔ 119	TX110-119	993,00
120 ↔ 129	TX120-129	1.043,00
130 ↔ 139	TX130-139	1.092,00
140 ↔ 149	TX140-149	1.142,00
150 ↔ 159	TX150-159	1.191,00
160 ↔ 169	TX160-169	1.241,00
170 ↔ 179	TX170-179	1.291,00
180 ↔ 189	TX180-189	1.340,00
190 ↔ 199	TX190-199	1.390,00
200 ↔ 209	TX200-209	1.440,00
210 ↔ 219	TX210-219	1.489,00

MISURE LARGEUR WIDTH BREITE	COD. CODE CODE	PREZZO PRIX PRICE PREIS
140 ↔ 149	TX140-149D	1.762,00
150 ↔ 159	TX150-159D	1.812,00
160 ↔ 169	TX160-169D	1.862,00
170 ↔ 179	TX170-179D	1.911,00
180 ↔ 189	TX180-189D	1.961,00
190 ↔ 199	TX190-199D	2.011,00
200 ↔ 209	TX200-209D	2.060,00
210 ↔ 219	TX210-219D	2.135,00

ALZATINA AL CM LINEARE H.4
REMONTEE AU CM LINEAIRE H.4
BACK SPLASH PER LINEAR CM H.4
AUFSATZ PRO LINEARZENTIMETER H.4



1,00

PILETTA A SCARICO LIBERO
ELEMENT VIDAGE ET TROP PLEIN
FREE FLOWING WASTE
FREI WASSERABLAUF ELEMENT



XC981

71,00

SISTEMA TROPPO PIENO CLOU GEBERIT
KIT TROP PLEIN CLOU GEBERIT
CLOU GEBERIT O/F AND WASTE KIT
CLOU GEBERIT WASSERABLAUF SET



XC980

87,00


TOP

TOP **TECNOLITE** CON LAVABO INTEGRATO P.53 PER COLLEZIONI:
 PLAN EN **TECNOLITE** AVEC **VASQUE MOULEE P.53** POUR COLLECTIONS:
TECNOLITE TOP WITH **MOULDED WASH-BASIN D.53** FOR COLLECTIONS:
 ABLAGEPLATTE AUS **TECNOLITE** MIT **INTEGRIERTEM WASCHBECKEN T.53** FÜR KOLLEKTIONEN:

MOON, WAY, ONE, SAHARA, DIVA



FORMA DEL TOP
 FORME DU PLAN
 TOP SHAPE
 FORM DER ABLAGEPLATTE



TIPI DI LAVABI INTEGRATI POSSIBILI

TYPES DES VASQUES MOULEES POSSIBLES
 TYPES OF MOULDED WASH-BASINS AVAILABLE
 MÖGLICHE INTEGRIERTEN WASCHBECKEN



cod. B.105



cod. B.132



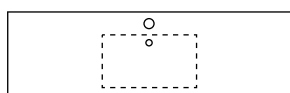
cod. B.175



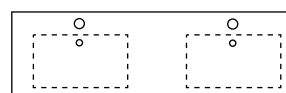
cod. B.181



cod. B.133



SPESSORE TOP cm. 8
 EPAISSEUR DU PLAN 8
 TOP THICKNESS 8
 STÄRKE DER ABLAGEPLATTE 8




SPESSORE TOP cm. 8
 EPAISSEUR DU PLAN 8
 TOP THICKNESS 8
 STÄRKE DER ABLAGEPLATTE 8

MISURE LARGEUR WIDTH BREITE	COD. CODE CODE KODE	PREZZO PRIX PRICE PREIS
70 ↔ 79	TH70-79	1.362,00
80 ↔ 89	TH80-89	1.473,00
90 ↔ 99	TH90-99	1.556,00
100 ↔ 109	TH100-109	1.641,00
110 ↔ 119	TH110-119	1.721,00
120 ↔ 129	TH120-129	1.807,00
130 ↔ 139	TH130-139	1.887,00
140 ↔ 149	TH140-149	1.969,00
150 ↔ 159	TH150-159	2.052,00
160 ↔ 169	TH160-169	2.135,00
170 ↔ 179	TH170-179	2.220,00
180 ↔ 189	TH180-189	2.300,00
190 ↔ 199	TH190-199	2.383,00
200 ↔ 209	TH200-209	2.466,00
210 ↔ 219	TH210-219	2.548,00

MISURE LARGEUR WIDTH BREITE	COD. CODE CODE KODE	PREZZO PRIX PRICE PREIS
140 ↔ 149	TH140-149D	2.659,00
150 ↔ 159	TH150-159D	2.742,00
160 ↔ 169	TH160-169D	2.824,00
170 ↔ 179	TH170-179D	2.910,00
180 ↔ 189	TH180-189D	2.990,00
190 ↔ 199	TH190-199D	3.073,00
200 ↔ 209	TH200-209D	3.155,00
210 ↔ 219	TH210-219D	3.266,00

ALZATINA AL CM LINEARE H.4
 REMONTEE AU CM LINEAIRE H.4
 BACK SPLASH PER LINEAR CM H.4
 AUFSATZ FÜR LINEAR CM H.4



1,00

PILETTA A SCARICO LIBERO
 ELEMENT VIDAGE ET TROP PLEIN
 FREE FLOWING WASTE
 FREI WASSERABLAUF ELEMENT



XC981

71,00

SISTEMA TROPPO PIENO CLOU GEBERIT
 KIT TROP PLEIN CLOU GEBERIT
 CLOU GEBERIT O/F AND WASTE KIT
 CLOU GEBERIT WASSERABLAUF SET



XC980

87,00

TOP TECNOLITE CON LAVABO INTEGRATO P.38 PER COLLEZIONI:
PLAN EN TECNOLITE AVEC VASQUE MOULEE P.38 POUR COLLECTIONS:
TOCNOLITE TOP WITH MOULDED WASH-BASIN D.38 FOR COLLECTIONS:
ABLAGEPLATTE AUS TECNOLITE MIT INTEGRIERTEM WASCHBECKEN T.38 FÜR KOLLEKTIONEN:

MOON, WAY, ONE, SAHARA, DIVA



FORMA DEL TOP
FORME DU PLAN
TOP SHAPE
FORM DER ABLAGEPLATTE

PROFONDITA' RIDOTTA
FAIBLE PROFONDEUR
SMALL DEPTH
KLEINE TIEFE



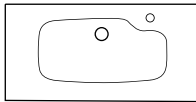
P.38

TIPI DI LAVABI INTEGRATI POSSIBILI

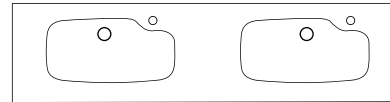
TYPES DES VASQUES MOULEES POSSIBLES
TYPES OF MOULDED WASH-BASINS AVAILABLE
MÖGLICHE INTEGRIERTEN WASCHBECKEN



cod. B.177



SPESSORE TOP cm. 8
EPAISSEUR DU PLAN 8
TOP THICKNESS 8
STÄRKE DER ABLAGEPLATTE 8



SPESSORE TOP cm. 8
EPAISSEUR DU PLAN 8
TOP THICKNESS 8
STÄRKE DER ABLAGEPLATTE 8

MISURE LARGEUR WIDTH BREITE	COD. CODE CODE	PREZZO PRIX PRICE PREIS
70 ↔ 79	TH70-79	1.194,00
80 ↔ 89	TH80-89	1.296,00
90 ↔ 99	TH90-99	1.374,00
100 ↔ 109	TH100-109	1.454,00
110 ↔ 119	TH110-119	1.528,00
120 ↔ 129	TH120-129	1.608,00
130 ↔ 139	TH130-139	1.682,00
140 ↔ 149	TH140-149	1.760,00
150 ↔ 159	TH150-159	1.837,00
160 ↔ 169	TH160-169	1.914,00
170 ↔ 179	TH170-179	1.994,00
180 ↔ 189	TH180-189	2.069,00
190 ↔ 199	TH190-199	2.146,00
200 ↔ 209	TH200-209	2.223,00
210 ↔ 219	TH210-219	2.300,00

MISURE LARGEUR WIDTH BREITE	COD. CODE CODE	PREZZO PRIX PRICE PREIS
140 ↔ 149	TH140-149D	2.380,00
150 ↔ 159	TH150-159D	2.457,00
160 ↔ 169	TH160-169D	2.535,00
170 ↔ 179	TH170-179D	2.615,00
180 ↔ 189	TH180-189D	2.689,00
190 ↔ 199	TH190-199D	2.766,00
200 ↔ 209	TH200-209D	2.844,00
210 ↔ 219	TH210-219D	2.946,00

ALZATINA AL CM LINEARE H.4
REMONTEE AU CM LINEAIRE H.4
BACK SPLASH PER LINEAR CM H.4
AUFSATZ PRO LINEARZENTIMETER CM H.4



1,00

PILETTA A SCARICO LIBERO
ELEMENT VIDAGE ET TROP PLEIN
FREE FLOWING WASTE
FREI WASSERABLAUF ELEMENT



XC981

71,00

SISTEMA TROPPO PIENO CLOU GEBERIT
KIT TROP PLEIN CLOU GEBERIT
CLOU GEBERIT O/F AND WASTE KIT
CLOU GEBERIT WASSERABLAUF SET



XC980

87,00

TOP

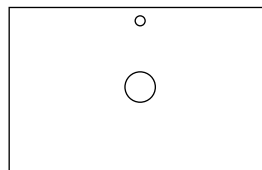
TOP TECNOLITE CON FORO P.53 / P.38 PER COLLEZIONI:
PLAN EN TECNOLITE AVEC DECOUPE P.53 / P.38 POUR COLLECTIONS:
TECNOLITE TOP WITH HOLE D.53 / D.38 FOR COLLECTIONS
ABLAGEPLATTE AUS TECNOLITE MIT AUSSCHNITT T.53 / T.38 FÜR KOLLEKTIONEN:



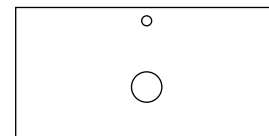
MOON, WAY, ONE, SAHARA, DIVA STRATOS

TOP P.53 CON FORO PER LAVABO D'ARREDO
PLAN P.53 AVEC DECOUPE POUR VASQUE À POSER
TOP D.53 WITH HOLE FOR COUNTERTOP WASH-BASIN
ABLAGEPLATTE T.53 MIT BOHRUNG FÜR WASHBECKEN VON OBEN

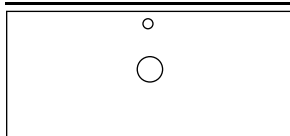
TOP P.38 CON FORO PER LAVABO D'ARREDO
PLAN P.38 AVEC DECOUPE POUR VASQUE À POSER
TOP D.38 WITH HOLE FOR COUNTERTOP WASH-BASIN
ABLAGEPLATTE T.38 MIT BOHRUNG FÜR WASHBECKEN VON OBEN



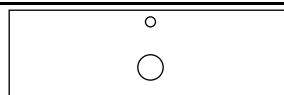
P.53



P.38



SPESSORE TOP cm. 1,2
EPAISSEUR DU PLAN 1,2
TOP THICKNESS 1,2
STÄRKE DER ABLAGEPLATTE 1,2




SPESSORE TOP cm. 1,2
EPAISSEUR DU PLAN 1,2
TOP THICKNESS 1,2
STÄRKE DER ABLAGEPLATTE 1,2

MISURE LARGEUR WIDTH BREITE	COD. CODE CODE KODE	P. 53	PREZZO PRIX PRICE BREITE
25 ↔ 39	TY25-39		199,00
40 ↔ 59	TY40-59		303,00
60 ↔ 69	TY60-69		359,00
70 ↔ 79	TY70-79		414,00
80 ↔ 89	TY80-89		469,00
90 ↔ 99	TY90-99		524,00
100 ↔ 109	TY100-109		585,00
110 ↔ 119	TY110-119		634,00
120 ↔ 129	TY120-129		695,00
130 ↔ 139	TY130-139		745,00
140 ↔ 149	TY140-149		800,00
150 ↔ 159	TY150-159		855,00
160 ↔ 169	TY160-169		910,00
170 ↔ 179	TY170-179		971,00
180 ↔ 189	TY180-189		1.020,00
190 ↔ 199	TY190-199		1.076,00
200 ↔ 209	TY200-209		1.131,00
210 ↔ 219	TY210-219		1.186,00

MISURE LARGEUR WIDTH BREITE	COD. CODE CODE KODE	P.38	PREZZO PRIX PRICE PREIS
25 ↔ 39	TY25-39		159,00
40 ↔ 59	TY40-59		243,00
60 ↔ 69	TY60-69		287,00
70 ↔ 79	TY70-79		331,00
80 ↔ 89	TY80-89		375,00
90 ↔ 99	TY90-99		419,00
100 ↔ 109	TY100-109		468,00
110 ↔ 119	TY110-119		507,00
120 ↔ 129	TY120-129		556,00
130 ↔ 139	TY130-139		596,00
140 ↔ 149	TY140-149		640,00
150 ↔ 159	TY150-159		684,00
160 ↔ 169	TY160-169		728,00
170 ↔ 179	TY170-179		777,00
180 ↔ 189	TY180-189		816,00
190 ↔ 199	TY190-199		861,00
200 ↔ 209	TY200-209		905,00
210 ↔ 219	TY210-211		949,00

ALZATINA AL CM LINEARE H.4
REMONTEE AU CM LINEAIRE H.4
BACK SPLASH PER LINEAR CM H.4
AUFSATZ PRO LINEARZENTIMETER H.4



1,00

FORO PER LAVABO D'ARREDO
DECOUPE POUR VASQUE A POSER
HOLE FOR COUNTERTOP WASH-BASIN
AUSSCHNITT FÜR WASHBECKEN VON OBEN



FOR02

90,00

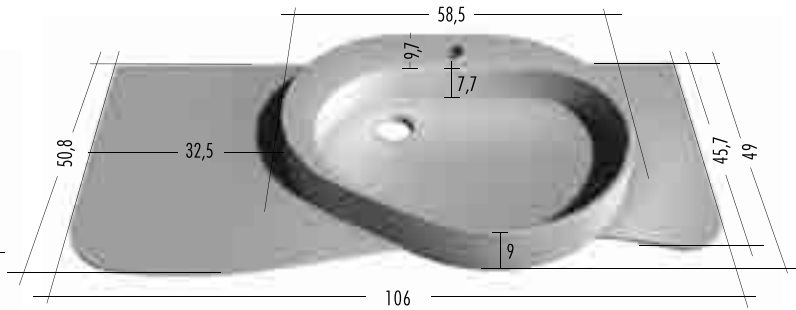

TOP TECNOLITE PER COLLEZIONE:
PLAN EN TECNOLITE POUR COLLECTION:
TECNOLITE TOP FOR COLLECTION:
ABLAGEPLATTE AUS TECNOLITE FÜR KOLLEKTION:

ONDA





MISURE LARGEUR WIDTH BREITE	COD. CODE CODE KODE	PREZZO PRIX PRICE PREIS
106	T0106/F	850,00

MISURE LARGEUR WIDTH BREITE	COD. CODE CODE KODE	PREZZO PRIX PRICE PREIS
106	T0106/S	890,00



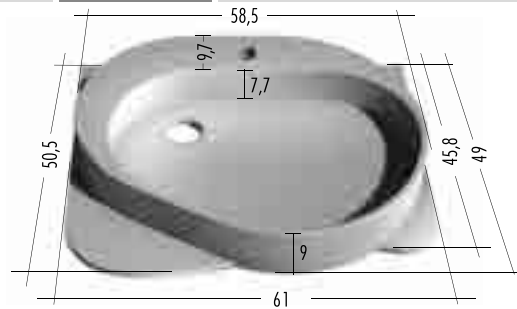

91	T091/F	629,00
----	--------	--------

91	T091/S	654,00
----	--------	--------




61	T061/F	554,00
----	--------	--------

61	T061/S	577,00
----	--------	--------



ALZATINA AL CM LINEARE H.4
REMONTEE AU CM LINEAIRE H.4
BACK SPLASH PER CM METER H.4
AUFSATZ PRO LINEARZENTIMETER CM H.4



1,00

PILETTA A SCARICO LIBERO
ELEMENT VIDAGE ET TROP PLEIN
FREE FLOWING WASTE
FREI WASSERABLAUF ELEMENT



XC981

71,00

SISTEMA TROPPO PIENO CLOU GEBERIT
KIT TROP PLEIN CLOU GEBERIT
CLOU GEBERIT O/F AND WASTE KIT
CLOU GEBERIT WASSERABLAUF SET



XC980

87,00

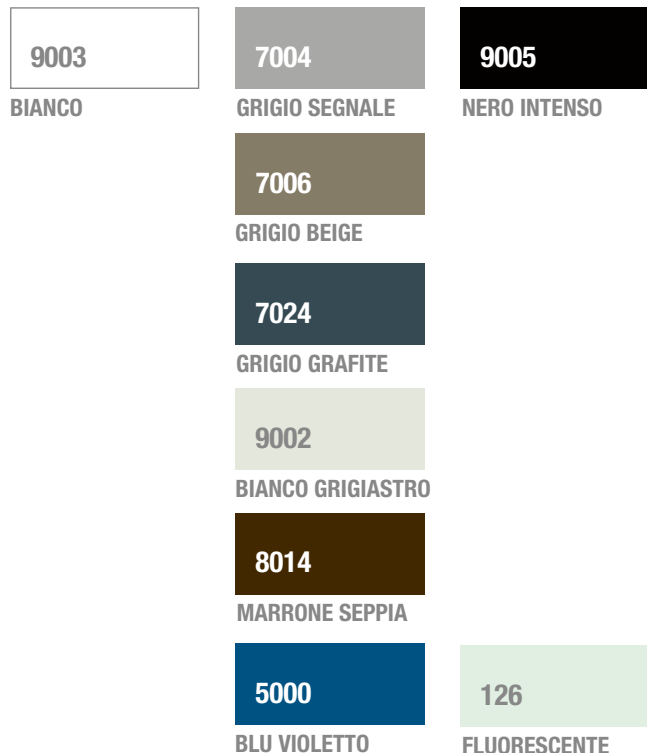
TOP

TOP TECNOLUX FINITURA LUCIDA

PLAN EN TECNOLUX FINITION BRILLANTE

TECNOLUX TOP IN GLOSS FINISH

ABLAGEPLATTE AUS TECNOLUX IN GLÄNZENDER AUSFÜHRUNG



E' un materiale composito, costituito da una matrice di resina e da una carica minerale di carbonato di calcio. E' un materiale compatto, non poroso, protetto da uno spesso strato di gelcoat (100% resina pigmentata anti-giallente).

Facilmente pulibile con i normali detersivi neutri ed una spugna non abrasiva, può essere rinnovato nella lucentezza mediante l'uso di pasta lucidante ed un panno morbido.

C'est un matériel composite, constitué d'une matrice de résine et d'une charge minérale de carbonate de calcium, compact et non poreux et bien protégé par une couche épaisse de gelcoat (100% résine pigmentée anti-jaunissante).

Facile à nettoyer avec les produits de ménage avec une éponge non abrasive, tecnolux peut être rénové dans sa brillance par l'emploi d'une pâte reluisante et avec un chiffon doux.


It is a composite material consisting of a resin matrix and a calcium carbonate mineral charge. It is a compact, non-porous material protected from a thick gelcoat layer (100% pigmented anti-yellowing resin).

Easily cleanable with the most common household detergents and with a non-abrasive sponge, it can be renewed in its bright through the use of a polishing paste through a soft cloth.


MISURE TECNICHE DELLE VASCHE

MESURES TECHNIQUES DES VASQUES
 TECHNICAL WASH-BASIN MEASURES
 TECHNISCHE MASSE DER WASCHECKEN


B.105




B.132




B.177




B.181




B.175



B.133




B.294




LATITUDINE




B.164



B.203



ONDA



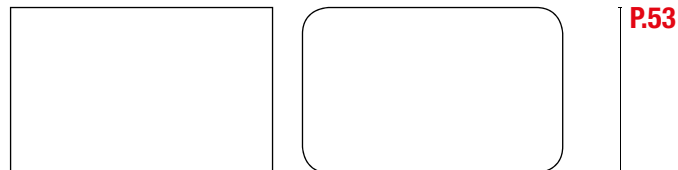
TOP

TOP **TECNOLUX** CON LAVABO INTEGRATO P.53 PER COLLEZIONI:
 PLAN EN **TECNOLUX** AVEC **VASQUE MOULÉE P.53** POUR COLLECTIONS:
TECNOLUX TOP WITH **MOULDED WASH-BASIN FOR COLLECTIONS**:
ABLAGEPLATTE AUS TECNOLUX MIT INTEGRIERTEM WASCHBECKEN T.53 FÜR KOLLEKTIONEN:

MOON, WAY, ONE, SAHARA, DIVA

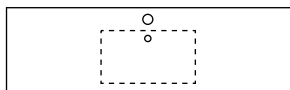


FORMA DEL TOP
 FORME DU PLAN
 TOP SHAPE
 FORM DER ABLAGEPLATTE

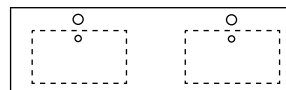


TIPI DI LAVABI INTEGRATI POSSIBILI

TYPES DES VASQUES MOULÉES POSSIBLES
 TYPES OF MOULDED WASH-BASINS AVAILABLE
 MÖGLICHE INTEGRIERTEN WASCHBECKEN



SPESSORE TOP cm. 1,2
 ÉPAISSEUR DU PLAN 1,2
 TOP THICKNESS 1,2
 STÄRKE DER ABLAGEPLATTE 1,2




SPESSORE TOP cm. 1,2
 ÉPAISSEUR DU PLAN 1,2
 TOP THICKNESS 1,2
 STÄRKE DER ABLAGEPLATTE 1,2

MISURE LARGEUR WIDTH BREITE	COD. CODE CODE KODE	COD. FINITURA RAAL FINITION, FINISH, AUSFÜHRUNG		
		9003	7004 - 7024 7006 - 9002 8014 - 5000	9005
70 ↔ 79	TJ70-79	822,00	1.068,00	1.233,00
80 ↔ 89	TJ80-89	855,00	1.112,00	1.283,00
90 ↔ 99	TJ90-99	883,00	1.147,00	1.324,00
100 ↔ 109	TJ100-109	899,00	1.169,00	1.349,00
110 ↔ 119	TJ110-119	916,00	1.190,00	1.374,00
120 ↔ 129	TJ120-129	965,00	1.255,00	1.448,00
130 ↔ 139	TJ130-139	993,00	1.291,00	1.489,00
140 ↔ 149	TJ140-149	1.015,00	1.319,00	1.522,00
150 ↔ 159	TJ150-159	1.059,00	1.377,00	1.589,00
160 ↔ 169	TJ160-169	1.087,00	1.413,00	1.630,00
170 ↔ 179	TJ170-179	1.109,00	1.441,00	1.663,00
180 ↔ 189	TJ180-189	1.429,00	1.857,00	2.143,00
190 ↔ 199	TJ190-199	1.473,00	1.915,00	2.209,00
200 ↔ 209	TJ200-209	1.517,00	1.972,00	2.275,00
210 ↔ 219	TJ210-219	1.600,00	2.080,00	2.400,00

MISURE LARGEUR WIDTH BREITE	COD. CODE CODE KODE	COD. FINITURA RAAL FINITION, FINISH, AUSFÜHRUNG		
		9003	7004 - 7024 7006 - 9002 8014 - 5000	9005
140 ↔ 149	TJ140-149D	1.975,00	2.567,00	2.962,00
150 ↔ 159	TJ150-159D	2.030,00	2.639,00	3.045,00
160 ↔ 169	TJ160-169D	2.124,00	2.761,00	3.186,00
170 ↔ 179	TJ170-179D	2.135,00	2.775,00	3.202,00
180 ↔ 189	TJ180-189D	2.184,00	2.840,00	3.277,00
190 ↔ 199	TJ190-199D	2.234,00	2.904,00	3.351,00
200 ↔ 209	TJ200-209D	2.262,00	2.940,00	3.392,00
210 ↔ 219	TJ210-219D	2.427,00	3.155,00	3.641,00

ALZATINA AL CM LINEARE H.4

REMONTEE AU CM LINEAIRE H.4
 BACKSPLASH PER LINEAR CM H.4
 AUFSATZ PRO LINEARZENTIMETER H.4



1,00

PILETTA A SCARICO LIBERO

ELEMENT VIDAGE ET TROP PLEIN
 FREE FLOWING WASTE
 FREI WASSERABLAUF ELEMENT



XC981

71,00

SISTEMA TROPPO PIENO CLOU GEBERIT

KIT TROP PLEIN CLOU GEBERIT
 CLOU GEBERIT O/F AND WASTE KIT
 CLOU GEBERIT WASSERABLAUF SET



XC980

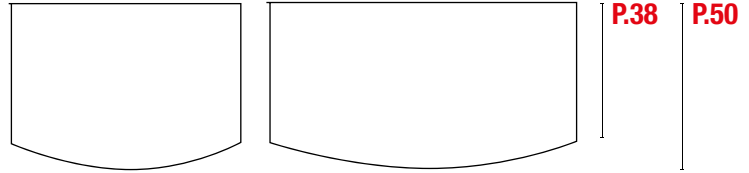
87,00

TOP TECNOLUX CON LAVABO INTEGRATO P.50 PER COLLEZIONE:
PLAN EN TECNOLUX AVEC VASQUE MOULEE P.50 POUR COLLECTION:
TECNOLUX TOP WITH MOULDED WASH-BASIN D.50 FOR COLLECTION:
ABLAGEPLATTE AUS TECNOLUX MIT INTEGRIERTEM WASCHBECKEN T.50 FÜR KOLLEKTION:

LATITUDINE



FORMA DEL TOP
FORME DU PLAN
TOP SHAPE
FORM DER ABLAGEPLATTE



TIPI DI LAVABI INTEGRATI POSSIBILI

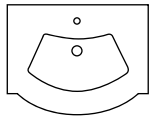
TYPES DES VASQUES MOULEES POSSIBLES
TYPES OF MOULDED WASH-BASINS AVAILABLE
MÖGLICHE INTEGRIERTEN WASCHBECKEN



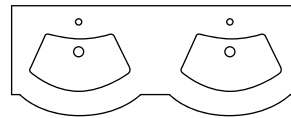
cod. B.164



cod. B.203



SPESSORE TOP cm. 1,2
EPAISSEUR DU PLAN 1,2
TOP THICKNESS 1,2
STÄRKE DER ABLAGEPLATTE 1,2




SPESSORE TOP cm. 1,2
EPAISSEUR DU PLAN 1,2
TOP THICKNESS 1,2
STÄRKE DER ABLAGEPLATTE 1,2

MISURE LARGEUR WIDTH BREITE	COD. CODE CODE KODE	COD. FINITURA RAAL FINITION, FINISH, AUSFÜHRUNG		
		9003	7004 - 7024 7006 - 9002 8014 - 5000	9005
70 ↔ 79	TJ70-79	822,00	1.068,00	1.233,00
80 ↔ 89	TJ80-89	855,00	1.112,00	1.283,00
90 ↔ 99	TJ90-99	883,00	1.147,00	1.324,00
100 ↔ 109	TJ100-109	899,00	1.169,00	1.349,00
110 ↔ 119	TJ110-119	916,00	1.190,00	1.374,00
120 ↔ 129	TJ120-129	965,00	1.255,00	1.448,00
130 ↔ 139	TJ130-139	993,00	1.291,00	1.489,00
140 ↔ 149	TJ140-149	1.015,00	1.319,00	1.522,00
150 ↔ 159	TJ150-159	1.059,00	1.377,00	1.589,00
160 ↔ 169	TJ160-169	1.087,00	1.413,00	1.630,00
170 ↔ 179	TJ170-179	1.109,00	1.441,00	1.663,00
180 ↔ 189	TJ180-189	1.429,00	1.857,00	2.143,00
190 ↔ 199	TJ190-199	1.473,00	1.915,00	2.209,00
200 ↔ 209	TJ200-209	1.517,00	1.972,00	2.275,00
210 ↔ 219	TJ210-219	1.600,00	2.080,00	2.400,00

MISURE LARGEUR WIDTH BREITE	COD. CODE CODE KODE	COD. FINITURA RAAL FINITION, FINISH, AUSFÜHRUNG		
		9003	7004 - 7024 7006 - 9002 8014 - 5000	9005
140 ↔ 149	TJ140-149D	1.975,00	2.567,00	2.962,00
150 ↔ 159	TJ150-159D	2.030,00	2.639,00	3.045,00
160 ↔ 169	TJ160-169D	2.124,00	2.761,00	3.186,00
170 ↔ 179	TJ170-179D	2.135,00	2.775,00	3.202,00
180 ↔ 189	TJ180-189D	2.184,00	2.840,00	3.277,00
190 ↔ 199	TJ190-199D	2.234,00	2.904,00	3.351,00
200 ↔ 209	TJ200-209D	2.262,00	2.940,00	3.392,00
210 ↔ 219	TJ210-219D	2.427,00	3.155,00	3.641,00

ALZATINA AL CM LINEARE H.4

REMONTEE AU CM LINEAIRE H.4
BACK SPLASH PER LINEAR CM H.4
AUFSATZ PRO LINEARZENTIMETER H.4



1,00

PILETTA A SCARICO LIBERO

ELEMENT VIDAGE ET TROP PLEIN
FREE FLOWING WASTE
FREI WASSERABLAUF ELEMENT



XC981

71,00

SISTEMA TROPPO PIENO CLOU GEBERIT

KIT TROP PLEIN CLOU GEBERIT
CLOU GEBERIT O/F AND WASTE KIT
CLOU GEBERIT WASSERABLAUF SET



XC980

87,00

TOP

TOP **TECNOLUX** CON LAVABO INTEGRATO P.50 PER COLLEZIONI:
 PLAN EN TECNOLUX AVEC **VASQUE MOULEE P.50** POUR COLLECTIONS:
 TECNOLUX TOP WITH MOULDED WASH-BASIN D.50 FOR COLLECTIONS:
 ABLAGEPLATTE AUS TECNOLUX MIT INTEGRIERTEM WASCHBECKEN T.50 FÜR KOLLEKTIONEN:

MOON, WAY, ONE, SAHARA, DIVA



FORMA DEL TOP
 FORME DU PLAN
 TOP SHAPE
 FORM DER ABLAGEPLATTE

PROFONDITA' RIDOTTA
 FAIBLE PROFONDEUR
 SMALL DEPTH
 KLEINE TIEFE



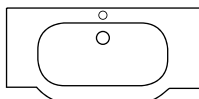
P.38 | **P.50**

TIPI DI LAVABI INTEGRATI POSSIBILI

TYPES DES VASQUES MOULEES POSSIBLES
 TYPES OF MOULDED WASH-BASINS AVAILABLE
 MÖGLICHE INTEGRIERTEN WASCHBECKEN




cod. B.294



SPESSORE TOP cm. 5

EPAISSEUR DU PLAN 5
 TOP SHAPE 5
 STÄRKE DER ABLAGEPLATTE 5



SPESSORE TOP cm. 5


EPAISSEUR DU PLAN 5
 TOP SHAPE 5
 STÄRKE DER ABLAGEPLATTE 5

MISURE LARGEUR WIDTH BREITE	COD. CODE CODE KODE	COD. FINITURA RAAL FINITION, FINISH, AUSFÜHRUNG		
		9003	7004 - 7024 7006 - 9002 8014 - 5000	9005
70 ↔ 79	TT70-79	1.015,00	1.319,00	1.522,00
80 ↔ 89	TT80-89	1.048,00	1.362,00	1.572,00
90 ↔ 99	TT90-99	1.076,00	1.398,00	1.613,00
100 ↔ 109	TT100-109	1.092,00	1.420,00	1.638,00
110 ↔ 119	TT110-119	1.109,00	1.441,00	1.663,00
120 ↔ 129	TT120-129	1.158,00	1.506,00	1.738,00
130 ↔ 139	TT130-139	1.186,00	1.542,00	1.779,00
140 ↔ 149	TT140-149	1.208,00	1.570,00	1.812,00
150 ↔ 159	TT150-159	1.252,00	1.628,00	1.878,00
160 ↔ 169	TT160-169	1.280,00	1.664,00	1.920,00
170 ↔ 179	TT170-179	1.302,00	1.692,00	1.953,00
180 ↔ 189	TT180-189	1.622,00	2.108,00	2.433,00
190 ↔ 199	TT190-199	1.666,00	2.166,00	2.499,00
200 ↔ 209	TT200-209	1.710,00	2.223,00	2.565,00
210 ↔ 219	TTA210-219	1.793,00	2.331,00	2.689,00

MISURE LARGEUR WIDTH BREITE	COD. CODE CODE KODE	COD. FINITURA RAAL FINITION, FINISH, AUSFÜHRUNG		
		9003	7004 - 7024 7006 - 9002 8014 - 5000	9005
140 ↔ 149	TT140-149D	2.168,00	2.818,00	3.252,00
150 ↔ 159	TT150-159D	2.223,00	2.890,00	3.335,00
160 ↔ 169	TT160-169D	2.317,00	3.012,00	3.475,00
170 ↔ 179	TT170-179D	2.328,00	3.026,00	3.492,00
180 ↔ 189	TT180-189D	2.377,00	3.091,00	3.566,00
190 ↔ 199	TT190-199D	2.427,00	3.155,00	3.641,00
200 ↔ 209	TT200-209D	2.455,00	3.191,00	3.682,00
210 ↔ 219	TT210-219D	2.620,00	3.406,00	3.930,00

ALZATINA AL CM LINEARE H.4

REMONTEE AU CM LINEAIRE H.4
 BACK SPLASH PER CM METER H.4
 AUFSATZ PRO LINEAR CM H.4



1,00

PILETTA A SCARICO LIBERO

ELEMENT VIDAGE ET TROP PLEIN
 FREE FLOWING WASTE
 FREI WASSERABLAUF ELEMENT



XC981

71,00

SISTEMA TROPPO PIENO CLOU GEBERIT

KIT TROP PLEIN CLOU GEBERIT
 CLOU GEBERIT O/F AND WASTE KIT
 CLOU GEBERIT WASSERABLAUF SET



XC980

87,00

TOP TECNOLUX CON LAVABO INTEGRATO P.38 PER COLLEZIONI:
PLAN EN TECNOLUX AVEC VASQUE MOULEE P.38 POUR COLLECTIONS:
TECNOLUX TOP WITH MOULDED WASH-BASIN D.38 FOR COLLECTIONS:
ABLAGEPLATTE AUS TECNOLUX MIT INTEGRIERTEM WASCHBECKEN T.38 FÜR KOLLEKTIONEN:

MOON, WAY, ONE, SAHARA, DIVA



FORMA DEL TOP
FORME DU PLAN
TOP SHAPE
FORM DER ABLAGEPLATTE

PROFONDITA' RIDOTTA
FAIBLE PROFONDEUR
SMALL DEPTH
KLEINE TIEFE



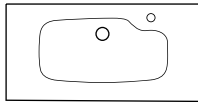
P.38

TIPI DI LAVABI INTEGRATI POSSIBILI

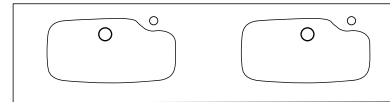
TYPES DES VASQUES MOULEES POSSIBLES
TYPES OF MOULDED WASH-BASINS AVAILABLE
MÖGLICHE INTEGRIERTEN WASCHBECKEN



cod. B.177



SPESSORE TOP cm. 1,2
EPAISSEUR DU PLAN 1,2
TOP THICKNESS 1,2
STÄRKE DER ABLAGEPLATTE 1,2




SPESSORE TOP cm. 1,2
EPAISSEUR DU PLAN 1,2
TOP THICKNESS 1,2
STÄRKE DER ABLAGEPLATTE 1,2

MISURE LARGEUR WIDTH BREITE	COD. CODE CODE KODE	COD. FINITURA RAAL FINITION, FINISH, AUSFÜHRUNG		
		9003	7004 - 7024 7006 - 9002 8014 - 5000	9005
70 ↔ 79	TJ70-79	781,00	1.015,00	1.171,00
80 ↔ 89	TJ80-89	812,00	1.056,00	1.218,00
90 ↔ 99	TJ90-99	838,00	1.090,00	1.258,00
100 ↔ 109	TJ100-109	854,00	1.110,00	1.281,00
110 ↔ 119	TJ110-119	870,00	1.131,00	1.305,00
120 ↔ 129	TJ120-129	917,00	1.192,00	1.376,00
130 ↔ 139	TJ130-139	943,00	1.226,00	1.415,00
140 ↔ 149	TJ140-149	964,00	1.253,00	1.446,00
150 ↔ 159	TJ150-159	1.006,00	1.308,00	1.509,00
160 ↔ 169	TJ160-169	1.032,00	1.342,00	1.549,00
170 ↔ 179	TJ170-179	1.053,00	1.369,00	1.580,00
180 ↔ 189	TJ180-189	1.357,00	1.764,00	2.036,00
190 ↔ 199	TJ190-199	1.399,00	1.819,00	2.099,00
200 ↔ 209	TJ200-209	1.441,00	1.873,00	2.162,00
210 ↔ 219	TJ210-219	1.520,00	1.976,00	2.280,00

MISURE LARGEUR WIDTH BREITE	COD. CODE CODE KODE	COD. FINITURA RAAL FINITION, FINISH, AUSFÜHRUNG		
		9003	7004 - 7024 7006 - 9002 8014 - 5000	9005
140 ↔ 149	TJ140-149D	1.876,00	2.439,00	2.814,00
150 ↔ 159	TJ150-159D	1.928,00	2.507,00	2.893,00
160 ↔ 169	TJ160-169D	2.018,00	2.623,00	3.026,00
170 ↔ 179	TJ170-179D	2.028,00	2.636,00	3.042,00
180 ↔ 189	TJ180-189D	2.075,00	2.698,00	3.113,00
190 ↔ 199	TJ190-199D	2.122,00	2.759,00	3.184,00
200 ↔ 209	TJ200-209D	2.149,00	2.793,00	3.223,00
210 ↔ 219	TJ210-219D	2.306,00	2.997,00	3.459,00

ALZATINA AL CM LINEARE H.4

REMONTEE AU CM LINEAIRE H.4
BACK SPLASH PER LINEAR CM H.4
AUFSATZ PRO LINEARZENTIMETER H.4



1,00

PILETTA A SCARICO LIBERO

ELEMENT VIDAGE ET TROP PLEIN
FREE FLOWING WASTE
FREI WASSERABLAUF ELEMENT



XC981

71,00

SISTEMA TROPPO PIENO CLOU GEBERIT

KIT TROP PLEIN CLOU GEBERIT
CLOU GEBERIT O/F AND WASTE KIT
CLOU GEBERIT WASSERABLAUF SET



XC980

87,00


TOP

TOP **TECNOLUX** CON LAVABO INTEGRATO P.53 PER COLLEZIONI:
 PLAN EN **TECNOLUX** AVEC **VASQUE MOULÉE P.53** POUR COLLECTIONS:
TECNOLUX TOP WITH MOULDED WASH-BASIN D.53 FOR COLLECTIONS:
 ABLAGEPLATTE AUS **TECNOLUX** MIT INTEGRIERTEM WASCHBECKEN T.53 FÜR KOLLEKTIONEN:

MOON, WAY, ONE, SAHARA, DIVA



FORMA DEL TOP
 FORME DU PLAN
 TOP SHAPE
 FORM DER ABLAGEPLATTE



P.53

TIPI DI LAVABI INTEGRATI POSSIBILI

TYPES DES VASQUES MOULÉES POSSIBLES
 TYPES OF MOULDED WASH-BASINS AVAILABLE
 MÖGLICHE INTEGRIERTEN WASCHBECKEN



cod. B.105



cod. B.132



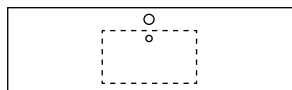
cod. B.175



cod. B.181

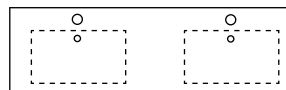


cod. B.133



SPESSORE TOP cm. 8

EPAISSEUR DU PLAN 8
 TOP THICKNESS 8
 STÄRKE DER ABLAGEPLATTE 8



SPESSORE TOP cm. 8


EPAISSEUR DU PLAN 8
 TOP THICKNESS 8
 STÄRKE DER ABLAGEPLATTE 8

MISURE LARGEUR WIDTH BREITE	COD. CODE CODE KODE	COD. FINITURA RAAL FINITION, FINISH, AUSFÜHRUNG		
		9003	7004 - 7024 7006 - 9002 8014 - 5000	9005
70 ↔ 79	TG70-79	1.078,00	1.325,00	1.489,00
80 ↔ 89	TG80-89	1.125,00	1.382,00	1.553,00
90 ↔ 99	TG90-99	1.167,00	1.431,00	1.608,00
100 ↔ 109	TG100-109	1.198,00	1.468,00	1.648,00
110 ↔ 119	TG110-119	1.227,00	1.502,00	1.685,00
120 ↔ 129	TG120-129	1.292,00	1.582,00	1.775,00
130 ↔ 139	TG130-139	1.332,00	1.630,00	1.829,00
140 ↔ 149	TG140-149	1.368,00	1.672,00	1.875,00
150 ↔ 159	TG150-159	1.426,00	1.744,00	1.955,00
160 ↔ 169	TG160-169	1.467,00	1.793,00	2.011,00
170 ↔ 179	TG170-179	1.505,00	1.837,00	2.059,00
180 ↔ 189	TG180-189	1.837,00	2.265,00	2.551,00
190 ↔ 199	TG190-199	1.895,00	2.337,00	2.631,00
200 ↔ 209	TG200-209	1.953,00	2.408,00	2.711,00
210 ↔ 219	TG210-219	2.049,00	2.529,00	2.849,00

MISURE LARGEUR WIDTH BREITE	COD. CODE CODE KODE	COD. FINITURA RAAL FINITION, FINISH, AUSFÜHRUNG		
		9003	7004 - 7024 7006 - 9002 8014 - 5000	9005
140 ↔ 149	TG140-149D	2.328,00	2.920,00	3.315,00
150 ↔ 159	TG150-159D	2.397,00	3.006,00	3.412,00
160 ↔ 169	TG160-169D	2.504,00	3.141,00	3.566,00
170 ↔ 179	TG170-179D	2.531,00	3.171,00	3.598,00
180 ↔ 189	TG180-189D	2.593,00	3.248,00	3.685,00
190 ↔ 199	TG190-199D	2.656,00	3.326,00	3.773,00
200 ↔ 209	TG200-209D	2.697,00	3.376,00	3.828,00
210 ↔ 219	TG210-219D	2.877,00	3.605,00	4.090,00

ALZATINA AL CM LINEARE H.4

REMONTEE AU CM LINEAIRE H.4
 BACK SPLASH PER LINEAR CM H.4
 AUFSATZ PRO LINEARZENTIMETER H.4



1,00

PILETTA A SCARICO LIBERO

ELEMENT VIDAGE ET TROP PLEIN
 FREE FLOWING WASTE
 FREI WASSERABLAUF ELEMENT



XC981

71,00

SISTEMA TROPPO PIENO CLOU GEBERIT

KIT TROP PLEIN CLOU GEBERIT
 CLOU GEBERIT O/F AND WASTE KIT
 CLOU GEBERIT WASSERABLAUF SET



XC980

87,00


TOP TECNOLUX CON LAVABO INTEGRATO P.38 PER COLLEZIONI:
PLAN EN TECNOLUX AVEC VASQUE MOULEE P.38 POUR COLLECTIONS:
TECNOLUX TOP WITH MOULDED WASH-BASIN D.38 FOR COLLECTIONS:
ABLAGEPLATTE AUS TECNOLUX MIT INTEGRIERTEM WASCHBECKEN T.38 FÜR KOLLEKTIONEN:

MOON, WAY, ONE, SAHARA, DIVA



FORMA DEL TOP
FORME DU PLAN
TOP SHAPE
FORM DER ABLAGEPLATTE

PROFONDITA' RIDOTTA
FAIBLE PROFONDEUR
SMALL DEPTH
KLEINE TIEFE



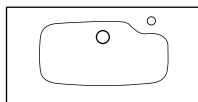
P.38

TIPI DI LAVABI INTEGRATI POSSIBILI

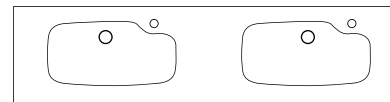
TYPES DES VASQUES MOULEES POSSIBLES
TYPES OF MOULDED WASH-BASINS AVAILABLE
MÖGLICHE INTEGRIERTEN WASCHBECKEN



cod. B.177



SPESSORE TOP cm. 8
EPAISSEUR DU PLAN 8
TOP THICKNESS 8
STÄRKE DER ABLAGEPLATTE 8



SPESSORE TOP cm. 8
EPAISSEUR DU PLAN 8
TOP THICKNESS 8
STÄRKE DER ABLAGEPLATTE 8

COD. FINITURA RAAL
FINITION, FINISH, AUSFÜHRUNG


MISURE LARGEUR WIDTH BREITE	COD. CODE CODE KODE	COD. FINITURA RAAL FINITION, FINISH, AUSFÜHRUNG		
		9003	7004 - 7024 7006 - 9002 8014 - 5000	9005
70 ↔ 79	TG70-79	996,00	1.230,00	1.386,00
80 ↔ 89	TG80-89	1.041,00	1.285,00	1.447,00
90 ↔ 99	TG90-99	1.081,00	1.333,00	1.500,00
100 ↔ 109	TG100-109	1.112,00	1.368,00	1.539,00
110 ↔ 119	TG110-119	1.140,00	1.401,00	1.575,00
120 ↔ 129	TG120-129	1.203,00	1.478,00	1.661,00
130 ↔ 139	TG130-139	1.241,00	1.524,00	1.713,00
140 ↔ 149	TG140-149	1.276,00	1.565,00	1.758,00
150 ↔ 159	TG150-159	1.332,00	1.633,00	1.835,00
160 ↔ 169	TG160-169	1.372,00	1.681,00	1.888,00
170 ↔ 179	TG170-179	1.408,00	1.724,00	1.934,00
180 ↔ 189	TG180-189	1.724,00	2.131,00	2.403,00
190 ↔ 199	TG190-199	1.780,00	2.200,00	2.479,00
200 ↔ 209	TG200-209	1.836,00	2.268,00	2.556,00
210 ↔ 219	TG210-219	1.928,00	2.384,00	2.688,00

COD. FINITURA RAAL
FINITION, FINISH, AUSFÜHRUNG

MISURE LARGEUR WIDTH BREITE	COD. CODE CODE KODE	COD. FINITURA RAAL FINITION, FINISH, AUSFÜHRUNG		
		9003	7004 - 7024 7006 - 9002 8014 - 5000	9005
140 ↔ 149	TG140-149D	2.188,00	2.751,00	3.126,00
150 ↔ 159	TG150-159D	2.254,00	2.832,00	3.218,00
160 ↔ 169	TG160-169D	2.357,00	2.962,00	3.366,00
170 ↔ 179	TG170-179D	2.382,00	2.991,00	3.396,00
180 ↔ 189	TG180-189D	2.442,00	3.065,00	3.480,00
190 ↔ 199	TG190-199D	2.503,00	3.140,00	3.564,00
200 ↔ 209	TG200-209D	2.543,00	3.188,00	3.617,00
210 ↔ 219	TG210-219D	2.714,00	3.406,00	3.867,00

ALZATINA AL CM LINEARE H.4

REMONTEE AU CM LINEAIRE H.4
BACKPLASH PER LINEAR CM H.4
AUFSATZ PRO LINEAR CM H.4



1,00

PILETTA A SCARICO LIBERO

ELEMENT VIDAGE ET TROP PLEIN
FREE FLOWING WASTE
FREI WASSERABLAUF ELEMENT



XC981

71,00

SISTEMA TROPPO PIENO CLOU GEBERIT

KIT TROP PLEIN CLOU GEBERIT
CLOU GEBERIT O/F AND WASTE KIT
CLOU GEBERIT WASSERABLAUF SET



XC980

87,00

TOP

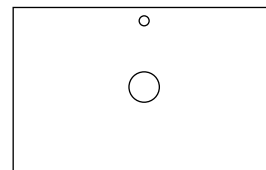
TOP TECNOLUX CON FORO P.53 / P.38 PER COLLEZIONI:
PLAN EN TECNOLUX AVEC DECOUPE P.53 / 38 POUR COLLECTIONS:
TECNOLUX TOP WITH HOLE D.53 / D.38 FOR COLLECTIONS:
ABLAGEPLATTE AUS TECNOLUX MIT AUSSCHNITT T.53 / T.38 FÜR KOLLEKTIONEN:



MOON, WAY, ONE, SAHARA, DIVA STRATOS

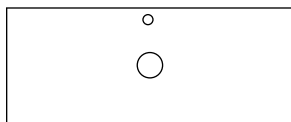
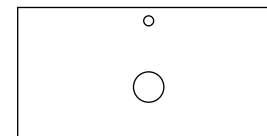
TOP P.53 CON FORO PER LAVABO D'ARREDO

PLAN P.53 AVEC DECOUPE POUR VASQUE À POSER
 TOP D.53 WITH HOLE FOR COUNTERTOP WASH-BASIN
 ABLAGEPLATTE T.53 MIT BOHRUNG FÜR WASCHBECKEN VON OBEN



TOP P.38 CON FORO PER LAVABO D'ARREDO

PLAN P.38 AVEC DECOUPE POUR VASQUE À POSER
 TOP D.38 WITH HOLE FOR COUNTERTOP WASH-BASIN
 ABLAGEPLATTE T.38 MIT BOHRUNG FÜR WASCHBECKEN VON OBEN

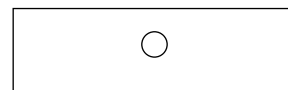


SPESSORE TOP cm. 1,2

EPAISSEUR DU PLAN 1,2
 TOP THICKNESS 1,2
 STÄRKE DER ABLAGEPLATTE 1,2

P.53

MISURE LARGEUR WIDTH BREITE	COD. CODE CODE KODE	COD. FINITURA RAAL FINITION, FINISH, AUSFÜHRUNG		
		9003	7004 - 7024 7006 - 9002 8014 - 5000	9005
25 ↔ 39	TF25-39	206,00	268,00	309,00
40 ↔ 59	TF40-59	293,00	381,00	439,00
60 ↔ 69	TF60-69	339,00	440,00	508,00
70 ↔ 79	TF70-79	384,00	500,00	576,00
80 ↔ 89	TF80-89	430,00	559,00	645,00
90 ↔ 99	TF90-99	476,00	618,00	713,00
100 ↔ 109	TF100-109	526,00	684,00	789,00
110 ↔ 119	TF110-119	567,00	737,00	850,00
120 ↔ 129	TF120-129	617,00	802,00	926,00
130 ↔ 139	TF130-139	658,00	856,00	988,00
140 ↔ 149	TF140-149	704,00	915,00	1.056,00
150 ↔ 159	TF150-159	750,00	975,00	1.125,00
160 ↔ 169	TF160-169	795,00	1.034,00	1.193,00
170 ↔ 179	TF170-179	846,00	1.099,00	1.268,00
180 ↔ 189	TF180-189	887,00	1.153,00	1.330,00
190 ↔ 199	TF190-199	932,00	1.212,00	1.399,00
200 ↔ 209	TF200-209	978,00	1.272,00	1.467,00
210 ↔ 219	TF210-219	1.024,00	1.331,00	1.536,00




SPESSORE TOP cm. 1,2

EPAISSEUR DU PLAN 1,2
 TOP THICKNESS 1,2
 STÄRKE DER ABLAGEPLATTE 1,2

P.38

MISURE LARGEUR WIDTH BREITE	COD. CODE CODE KODE	COD. FINITURA RAAL FINITION, FINISH, AUSFÜHRUNG		
		9003	7004 - 7024 7006 - 9002 8014 - 5000	9005
25 ↔ 39	TF25-39	154,00	201,00	232,00
40 ↔ 59	TF40-59	220,00	286,00	330,00
60 ↔ 69	TF60-69	225,00	331,00	382,00
70 ↔ 79	TF70-79	289,00	376,00	434,00
80 ↔ 89	TF80-89	324,00	421,00	485,00
90 ↔ 99	TF90-99	358,00	466,00	537,00
100 ↔ 109	TF100-109	396,00	515,00	594,00
110 ↔ 119	TF110-119	427,00	555,00	641,00
120 ↔ 129	TF120-129	465,00	605,00	698,00
130 ↔ 139	TF130-139	496,00	645,00	744,00
140 ↔ 149	TF140-149	531,00	690,00	796,00
150 ↔ 159	TF150-159	565,00	735,00	848,00
160 ↔ 169	TF160-169	600,00	780,00	900,00
170 ↔ 179	TF170-179	638,00	829,00	957,00
180 ↔ 189	TF180-189	669,00	870,00	1.003,00
190 ↔ 199	TF190-199	703,00	915,00	1.055,00
200 ↔ 209	TF200-209	738,00	959,00	1.107,00
210 ↔ 219	TF210-219	773,00	1.004,00	1.159,00

ALZATINA AL CM LINEARE H.4
 REMONTEE AU CM LINEAIRE H.4
 BACK SPLASH PER LINEAR CM H.4
 AUFSATZ PRO LINEARZENTIMETER H.4



1,00

FORO PER LAVABO D'ARREDO
 DECOUPE POUR VASQUE A POSER
 HOLE FOR COUNTERTOP BASIN
 AUSSCHNITT FÜR WASCHBECKEN VON OBEN



FOR02

90,00



TOP TECNOLUX PER COLLEZIONE:
PLAN EN TECNOLUX POUR COLLECTION:
TECNOLUX TOP FOR COLLECTION:
ABLAGEPLATTE AUS TECNOLUX FÜR KOLLEKTION:

ONDA




MISURE LARGEUR WIDTH BREITE	COD. CODE CODE KODE	COD. FINITURA RAAL FINITION, FINISH, AUSFÜHRUNG		
		9003	7004 - 7024 7006 - 9002 8014 - 5000 126 FLUO.	9005
106	TOJ106/F	701,00	839,00	911,00


MISURE LARGEUR WIDTH BREITE	COD. CODE CODE KODE	COD. FINITURA RAAL FINITION, FINISH, AUSFÜHRUNG		
		9003	7004 - 7024 7006 - 9002 8014 - 5000 126 FLUO.	9005
91	TOJ91/F	642,00	834,00	963,00



MISURE LARGEUR WIDTH BREITE	COD. CODE CODE KODE	COD. FINITURA RAAL FINITION, FINISH, AUSFÜHRUNG		
		9003	7004 - 7024 7006 - 9002 8014 - 5000 126 FLUO.	9005
61	TOJ61/F	559,00	727,00	839,00



ALZATINA AL CM LINEARE H.4
REMONTEE AU CM LINEAIRE H.4
BACK SPLASH PER LINEAR CM H.4
AUFSATZ PRO LINEARZENTIMETER H.4



1,00

PILETTA A SCARICO LIBERO
ELEMENT VIDAGE ET TROP PLEIN
FREE FLOWING WASTE
FREI WASSERABLAUF ELEMENT



XC981

71,00

SISTEMA TROPPO PIENO CLOU GEBERIT
KIT TROP PLEIN CLOU GEBERIT
CLOU GEBERIT O/F AND WASTE KIT
CLOU GEBERIT WASSERABLAUF SET



XC980

87,00

TOP

TOP VETRO

PLAN EN VERRE
GLASS TOP

Colori / Couleurs / Colours / Colores

017	016	018	043	045	042	044	027	003	059	002
037	038	031	032	006	056	058	035	055	057	012
039	040	007	041	009	010	053	052	050	051	054
049	048	047	046	033	020	034	062	061	060	

Al fine di poter dare 43 colori diversi il vetro utilizzato è di tipo extrachiaro per una massima trasparenza, trattato poi con vernici ecologiche. Un apposito anticalcare viene usato sulla superficie per facilitarne la pulizia e mantenerne a lungo la lucentezza.
ATTENZIONE: UTILIZZARE ESCLUSIVAMENTE SILICONE NEUTRO NON ACETICO PER L'INSTALLAZIONE DEI TOP IN VETRO.

*Afin d'offrir 43 couleurs différentes, le verre utilisé est extra light pour une transparence maximale, qui est après traité avec des peintures écologiques. Un anti calcaire spécifique est utilisé sur toute la surface du plan pour faciliter le nettoyage et pour en maintenir la brillance longtemps.
ATTENTION: UTILISER UNIQUEMENT DU SILICONE NEUTRE NON ACETIQUE POUR L'INSTALLATION DU PLAN EN VERRE*

*The glass used is extra light for the maximum transparency in order to offer 43 different colors, and is then treated with ecological paints. A proper limescale preventer is used through the surface to make the cleaning easier as well as to maintain a long lasting brightness.
ATTENTION: FOR GLASS TOP INSTALLATIONS USE EXCLUSIVELY NON ACETIC NEUTRAL SILICON.*

N.B. I COLORI CHIARI (EX. LATTE, PERGAMO, SABBIA, ETC.) SONO SOGGETTI A PICCOLE VARIAZIONI DOVUTE ALLO SPESSORE DEL TOP IN VETRO.

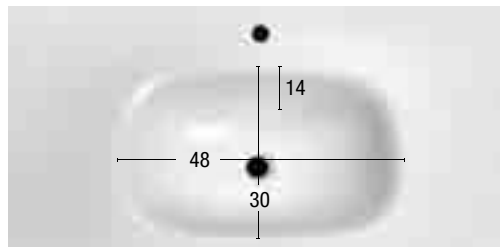
N.B. LES COULEURS CLAIRES (PAR EXEMPLE LATTE, PERGAMO, SABBIA, ETC.) POURRAIENT AVOIR DES PETITES VARIATIONS DE NUANCE DUES À L'ÉPAISSEUR DU PLAN EN VERRE.

P.N. THE BRIGHT COLOURS (FOR EXAMPLE LATTE, PERGAMO, SABBIA, ETC.) COULD HAVE SOME LITTLE COLOUR VARIATIONS BECAUSE OF THE THICKNESS OF THE GLASS TOP.


MISURE TECNICHE DELLE VASCHE

MESURES TECHNIQUES DES VASQUES
TECHNICAL WASH-BASIN MEASURES
TECHNISCHE MASSE DER WASCHBECKEN


B.175



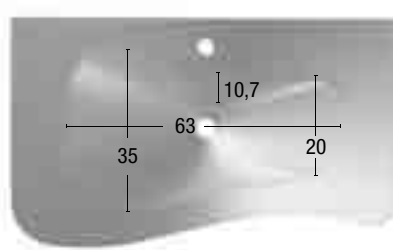

B.181



B.200



ONDA



TOP VETRO FUSO PER COLLEZIONE:

PLAN EN VERRE AVEC VASQUE MOULEE POUR COLLECTION:

GLASS TOP WITH MOULDED WASH-BASIN FOR COLLECTION:



GLASSPLATTEN MIT INTEGRIERTEM WASCHBECKEN FÜR KOLLEKTION:

ONDA




MISURE LARGEUR WIDTH BREITE	COD. CODE CODE KODE	PREZZO PRIX PRICE PREIS
106	TW0106/F	1.017,00

MISURE LARGEUR WIDTH BREITE	COD. CODE CODE KODE	PREZZO PRIX PRICE PREIS
91	TW091/F	953,00



ALZATINA AL CM LINEARE H.4

*REMONTEE AU CM LINEAIRE H.4
BACK SPLASH PER LINEAR CM H.4
AUFSATZ PRO LINEAR CM H.4*



1,00

PILETTA A SCARICO LIBERO

*ELEMENT VIDAGE ET TROP PLEIN
FREE FLOWING WASTE
FREI WASSERABLAUF ELEMENT*



XC981

71,00

SISTEMA TROPPO PIENO CLOU GEBERIT

*KIT TROP PLEIN CLOU GEBERIT
CLOU GEBERIT O/F AND WASTE KIT
CLOU GEBERIT WASSERABLAUF SET*



XC980

87,00

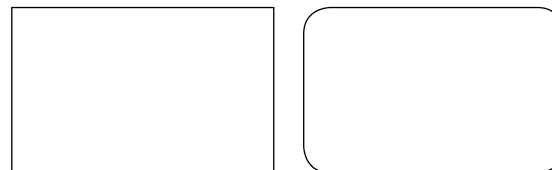
TOP VETRO FUSO P.53 PER COLLEZIONI:

PLAN EN VERRE AVEC VASQUE MOULEE P.53 POUR COLLECTIONS:
GLASS TOP WITH MOULDED WASH-BASIN D.53 FOR COLLECTIONS:
GLASPLATTEN MIT INTEGRIERTEM WASCHBECKEN T.53 FÜR KOLLEKTIONEN:

MOON, WAY, ONE, SAHARA, DIVA



FORMA DEL TOP
FORME DU PLAN
TOP SHAPE
FORM DER GLASPLATTE



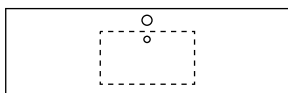
P.53

TIPI DI LAVABI INTEGRATI POSSIBILI

TYPES DES VASQUES MOULEES POSSIBLES
TYPES OF MOULDED WASH-BASINS AVAILABLE
MÖGLICHE INTEGRIERTEN WASCHBECKEN

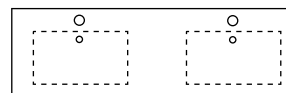


cod. B.175



SPESSORE TOP cm. 1,5

EPAISSEUR DU PLAN 1,5
TOP THICKNESS 1,5
STÄRKE DER GLASPLATTE 1,5



SPESSORE TOP cm. 1,5


EPAISSEUR DU PLAN 1,5
TOP THICKNESS 1,5
STÄRKE DER GLASPLATTE 1,5

MISURE LARGEUR WIDTH BREITE	COD. CODE CODE KODE	PREZZO PRIX PRICE PREIS
70 ↔ 79	TWA70-79	1.007,00
80 ↔ 89	TWA80-89	1.107,00
90 ↔ 99	TWA90-99	1.207,00
100 ↔ 109	TWA100-109	1.317,00
110 ↔ 119	TWA110-119	1.407,00
120 ↔ 129	TWA120-129	1.517,00
130 ↔ 139	TWA130-139	1.607,00
140 ↔ 149	TWA140-149	1.708,00
150 ↔ 159	TWA150-159	1.808,00
160 ↔ 169	TWA160-169	1.908,00
170 ↔ 179	TWA170-179	2.018,00
180 ↔ 189	TWA180-189	2.108,00
190 ↔ 199	TWA190-199	2.208,00
200 ↔ 209	TWA200-209	2.308,00
210 ↔ 219	TWA210-219	2.408,00

MISURE LARGEUR WIDTH BREITE	COD. CODE CODE KODE	PREZZO PRIX PRICE PREIS
140 ↔ 149	TWA140-149D	1.930,00
150 ↔ 159	TWA150-159D	2.030,00
160 ↔ 169	TWA160-169D	2.130,00
170 ↔ 179	TWA170-179D	2.241,00
180 ↔ 189	TWA180-189D	2.331,00
190 ↔ 199	TWA190-199D	2.431,00
200 ↔ 209	TWA200-209D	2.531,00
210 ↔ 219	TWA210-219D	2.631,00

ALZATINA AL CM LINEARE H.4

REMONTEE AU CM LINEAIRE H.4
BACK SPLASH PER LINEAR CM H.4
AUFSATZ PRO LINEARZENTIMETER H.4



1,00

PILETTA A SCARICO LIBERO

ELEMENT VIDAGE ET TROP PLEIN
FREE FLOWING WASTE
FREI WASSERABLAUF ELEMENT



XC981

71,00

SISTEMA TROPPO PIENO CLOU GEBERIT

KIT TROP PLEIN CLOU GEBERIT
CLOU GEBERIT O/F AND WASTE KIT
CLOU GEBERIT WASSERABLAUF SET



XC980

87,00

TOP VETRO FUSO P.53 PER COLLEZIONI:

PLAN EN VERRE AVEC VASQUE MOULEE P.53 POUR COLLECTIONS:
GLASS TOP WITH MOULDED WASH-BASIN D.53 FOR COLLECTIONS:
GLASPLATTEN MIT INTEGRIERTEM WASHBECKEN FÜR KOLLEKTIONEN:

MOON, WAY, ONE, SAHARA, DIVA



FORMA DEL TOP
FORME DU PLAN
TOP SHAPE
FORM DER GLASPLATTE



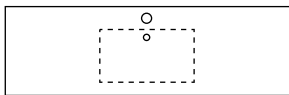
P.53

TIPI DI LAVABI INTEGRATI POSSIBILI

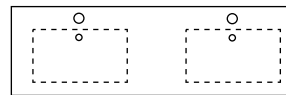
TYPES DES VASQUES MOULEES POSSIBLES
TYPES OF MOULDED WASH-BASINS AVAILABLE
MÖGLICHE INTEGRIERTEN WASHBECKEN



cod. B.175



SPESORE TOP cm. 1
EPAISSEUR DU PLAN CM. 1
TOP THICKNESS CM. 1
STÄRKE DER GLASPLATTE CM. 1




SPESORE TOP cm. 1
EPAISSEUR DU PLAN CM. 1
TOP THICKNESS CM. 1
STÄRKE DER GLASPLATTE CM. 1

MISURE LARGEUR WIDTH BREITE	COD. CODE CODE	PREZZO PRIX PRICE PREIS
70 ↔ 79	TWB70-79	863,00
80 ↔ 89	TWB80-89	963,00
90 ↔ 99	TWB90-99	1.063,00
100 ↔ 109	TWB100-109	1.173,00
110 ↔ 119	TWB110-119	1.263,00
120 ↔ 129	TWB120-129	1.373,00
130 ↔ 139	TWB130-139	1.463,00
140 ↔ 149	TWB140-149	1.564,00
150 ↔ 159	TWB150-159	1.664,00
160 ↔ 169	TWB160-169	1.764,00
170 ↔ 179	TWB170-179	1.874,00
180 ↔ 189	TWB180-189	1.964,00
190 ↔ 199	TWB190-199	2.064,00
200 ↔ 209	TWB200-209	2.164,00
210 ↔ 219	TWB210-219	2.264,00

MISURE LARGEUR WIDTH BREITE	COD. CODE CODE	PREZZO PRIX PRICE PREIS
140 ↔ 149	TWB140-149D	1.642,00
150 ↔ 159	TWB150-159D	1.742,00
160 ↔ 169	TWB160-169D	1.842,00
170 ↔ 179	TWB170-179D	1.953,00
180 ↔ 189	TWB180-189D	2.043,00
190 ↔ 199	TWB190-199D	2.143,00
199 ↔ 200	TWB200-209D	2.243,00
210 ↔ 219	TWB210-219D	2.343,00

ALZATINA AL CM LINEARE H.4

REMONTEE AU CM LINEAIRE H.4
BACK SPLASH PER LINEAR CM H.4
AUFSATZ PRO LINEARZENTIMETER H.4



1,00

PILETTA A SCARICO LIBERO

ELEMENT VIDAGE ET TROP PLEIN
FREE FLOWING WASTE
FREI WASSERABLAUF ELEMENT



XC981

71,00

SISTEMA TROPPO PIENO CLOU GEBERIT

KIT TROP PLEIN CLOU GEBERIT
CLOU GEBERIT O/F AND WASTE KIT
CLOU GEBERIT WASSERABLAUF SET



XC980

87,00

TOP


TOP VETRO FUSO P.50 PER COLLEZIONE:

PLAN EN VERRE AVEC VASQUE MOULEE P-50 POUR COLLECTION:
GLASS TOP WITH MOULDED WASH-BASIN D.50 FOR COLLECTION:
GLASPLATTEN MIT INTEGRIERTEM WASCHBECKEN T.50 FÜR KOLLEKTION:



LATITUDINE

FORMA DEL TOP
FORME DU PLAN
TOP SHAPE
FORM DER GLASPLATTE



TIPI DI LAVABI INTEGRATI POSSIBILI

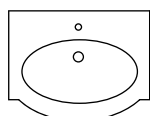
TYPES DES VASQUES MOULEES POSSIBLES
TYPES OF MOULDED WASH-BASINS AVAILABLE
MÖGLICHE INTEGRIERTEN WASCHBECKEN



cod. B.181




cod. B.200



SPESSORE TOP cm. 1,5

EPAISSEUR DU PLAN 1,5
TOP THICKNESS 1,5
STÄRKE DER GLASPLATTE 1,5

MISURE LARGEUR WIDTH BREITE	COD. CODE CODE KODE	PREZZO PRIX PRICE PREIS
70 ↔ 79	TWA70-79	1.007,00
80 ↔ 89	TWA80-89	1.107,00
90 ↔ 99	TWA90-99	1.207,00
100 ↔ 109	TWA100-109	1.317,00
110 ↔ 119	TWA110-119	1.407,00
120 ↔ 129	TWA120-129	1.517,00
130 ↔ 139	TWA130-139	1.607,00
140 ↔ 149	TWA140-149	1.708,00
150 ↔ 159	TWA150-159	1.808,00
160 ↔ 169	TWA160-169	1.908,00
170 ↔ 179	TWA170-179	2.018,00
180 ↔ 189	TWA180-189	2.108,00
190 ↔ 199	TWA190-199	2.208,00
200 ↔ 209	TWA200-209	2.308,00
210 ↔ 219	TWA210-219	2.408,00




SPESSORE TOP cm. 1,5

EPAISSEUR DU PLAN 1,5
TOP THICKNESS 1,5
STÄRKE DER GLASPLATTE 1,5

MISURE LARGEUR WIDTH BREITE	COD. CODE CODE KODE	PREZZO PRIX PRICE PREIS
140 ↔ 149	TWA140-149D	1.930,00
150 ↔ 159	TWA150-159D	2.030,00
160 ↔ 169	TWA160-169D	2.130,00
170 ↔ 179	TWA170-179D	2.241,00
180 ↔ 189	TWA180-189D	2.331,00
190 ↔ 199	TWA190-199D	2.431,00
200 ↔ 209	TWA200-209D	2.531,00
210 ↔ 219	TWA210-219D	2.631,00

ALZATINA AL CM LINEARE H.4
REMONTEE AU CM LINEAIRE H.4
BACK SPLASH PER LINEAR CM H.4
AUFSATZ PRO LINEARERZENTIMETER H.4



1,00

PILETTA A SCARICO LIBERO
ELEMENT VIDAGE ET TROP PLEIN
FREE FLOWING WASTE
FREI WASSERABLAUF ELEMENT



XC981

71,00

SISTEMA TROPPO PIENO CLOU GEBERIT
KIT TROP PLEIN CLOU GEBERIT
CLOU GEBERIT O/F AND WASTE KIT
CLOU GEBERIT WASSERABLAUF SET



XC980

87,00


TOP VETRO FUSO P.50 PER COLLEZIONE:

PLAN EN VERRE AVEC VASQUE MOULEE P.50 POUR COLLECTION:
GLASS TOP WITH MOULDED WASH-BASIN D.50 FOR COLLECTION:
GLASPLATTEN MIT INTEGRIERTEM WASCHBECKEN T.50 FÜR KOLLEKTION:

LATITUDINE



FORMA DEL TOP
FORME DU PLAN
TOP SHAPE
FORM DER GLASPLATTE



TIPI DI LAVABI INTEGRATI POSSIBILI

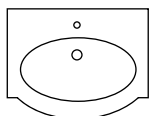
TYPES DES VASQUES MOULEES POSSIBLES
TYPES OF MOULDED WASH-BASINS AVAILABLE
MÖGLICHE INTEGRIERTEN WASCHBECKEN



cod. B.181




cod. B.200



SPESSORE TOP cm. 1
EPAISSEUR DU PLAN CM. 1
TOP THICKNESS CM. 1
STÄRKE DER GLASPLATTE CM. 1

MISURE LARGEUR WIDTH BREITE	COD. CODE CODE KODE	PREZZO PRIX PRICE PREIS
70 ↔ 79	TWB70-79	863,00
80 ↔ 89	TWB80-89	963,00
90 ↔ 99	TWB90-99	1.063,00
100 ↔ 109	TWB100-109	1.173,00
110 ↔ 119	TWB110-119	1.263,00
120 ↔ 129	TWB120-129	1.373,00
130 ↔ 139	TWB130-139	1.463,00
140 ↔ 149	TWB140-149	1.564,00
150 ↔ 159	TWB150-159	1.664,00
160 ↔ 169	TWB160-169	1.764,00
170 ↔ 179	TWB170-179	1.874,00
180 ↔ 189	TWB180-189	1.964,00
190 ↔ 199	TWB190-199	2.064,00
200 ↔ 209	TWB200-209	2.164,00
210 ↔ 219	TWB210-219	2.264,00




SPESSORE TOP cm. 1
EPAISSEUR DU PLAN CM. 1
TOP THICKNESS CM. 1
STÄRKE DER GLASPLATTE CM. 1

MISURE LARGEUR WIDTH BREITE	COD. CODE CODE KODE	PREZZO PRIX PRICE PREIS
140 ↔ 149	TWB140-149D	1.642,00
150 ↔ 159	TWB150-159D	1.742,00
160 ↔ 169	TWB160-169D	1.842,00
170 ↔ 179	TWB170-179D	1.953,00
180 ↔ 189	TWB180-189D	2.043,00
190 ↔ 199	TWB190-199D	2.143,00
200 ↔ 209	TWB200-209D	2.243,00
210 ↔ 219	TWB210-219D	2.343,00

ALZATINA AL CM LINEARE H.4

REMONTEE AU CM LINEAIRE H.4
BACK SPLASH PER LINEAR CM H.4
AUFSATZ PRO LINEARZENTIMETER H.4



1,00

PILETTA A SCARICO LIBERO

ELEMENT VIDAGE ET TROP PLEIN
FREE FLOWING WASTE
FREI WASSERABLAUF ELEMENT



XC981

71,00

SISTEMA TROPPO PIENO CLOU GEBERIT

KIT TROP PLEIN CLOU GEBERIT
CLOU GEBERIT O/F AND WASTE KIT
CLOU GEBERIT WASSERABLAUF SET



XC980

87,00

TOP

TOP VETRO CON FORO P.53 / P.38 PER COLLEZIONI:

PLAN EN VERRE AVEC DECOUPE P.53 / P.38 POUR COLLECTIONS:
GLASS TOP WITH HOLE D.53 / D.38 FOR COLLECTIONS:
GLASPLATTEN MIT AUSCHNITT T.53 / T.38 FÜR KOLLEKTIONEN:



MOON, WAY, ONE, SAHARA, DIVA, STRATOS

FORO PER LAVABO SOTTOPIANO RETTANGOLARE

DECOUPE POUR VASQUE RECTANGULAIRE PAR DESSOUS

HOLE FOR SQUARE UNDERPINNED WASH-BASIN

AUSCHNITT FÜR VIERECKIGES EINBAU WASHBECKEN

FORO PER LAVABO SOTTOPIANO OVALE (RUBINETTO DX-SX)

DECOUPE POUR VASQUE OVALE PAR DESSOUS (TROU ROBINET D- G)

HOLE FOR OVAL UNDERPINNED WASH-BASIN (TAP HOLE R - L)

AUSCHNITT FÜR OVALISCHES EINBAU WASHBECKEN (HAHNLOCH R - L)

FORO PER LAVABO D'ARREDO SULLA PROFONDITA' 53

DECOUPE POUR VASQUE A POSER SUR LA PROF. 53

HOLE FOR COUNTERTOP WASH-BASIN ON THE DEPTH 53

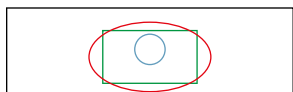
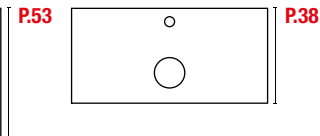
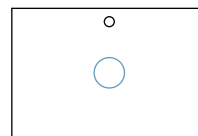
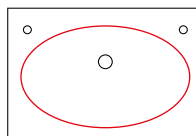
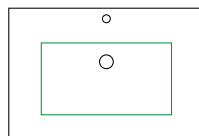
AUSCHNITT FÜR WASHBECKEN VON OBEN IN DER TIEFE 53

FORO PER LAVABO D'ARREDO SULLA PROFONDITA' 38

DECOUPE POUR VASQUE A POSER SUR LA PROF. 38

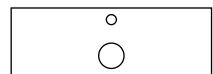
HOLE FOR COUNTERTOP WASH-BASIN ON THE DEPTH 38

AUSCHNITT FÜR WASHBECKEN VON OBEN IN DER TIEFE 38



P.53 SPESSORE TOP cm. 1,5

EPAISSEUR DU PLAN 1,5
TOP THICKNESS 1,5
STÄRKE DER GLASSPLATTE 1,5



P.38

SPESSORE TOP cm. 1,5


EPAISSEUR DU PLAN 1,5
TOP THICKNESS 1,5
STÄRKE DER GLASSPLATTE 1,5

MISURE LARGEUR WIDTH BREITE	COD. CODE CODE CODE	P. 53	PREZZO PRIX PRICE PREIS
25 ↔ 39	TVA25-39		323,00
40 ↔ 59	TVA40-59		459,00
60 ↔ 69	TVA60-69		535,00
70 ↔ 79	TVA70-79		611,00
80 ↔ 89	TVA80-89		687,00
90 ↔ 99	TVA90-99		763,00
100 ↔ 109	TVA100-109		846,00
110 ↔ 119	TVA110-119		915,00
120 ↔ 129	TVA120-129		998,00
130 ↔ 139	TVA130-139		1.067,00
140 ↔ 149	TVA140-149		1.143,00
150 ↔ 159	TVA150-159		1.218,00
160 ↔ 169	TVA160-169		1.294,00
170 ↔ 179	TVA170-179		1.378,00
180 ↔ 189	TVA180-189		1.447,00
190 ↔ 199	TVA190-199		1.523,00
200 ↔ 209	TVA200-209		1.598,00
210 ↔ 219	TVA210-219		1.674,00

MISURE LARGEUR WIDTH BREITE	COD. CODE CODE CODE	P.38	PREZZO PRIX PRICE PREIS
25 ↔ 39	TVA25-39		283,00
40 ↔ 59	TVA40-59		389,00
60 ↔ 69	TVA60-69		445,00
70 ↔ 79	TVA70-79		503,00
80 ↔ 89	TVA80-89		564,00
90 ↔ 99	TVA90-99		626,00
100 ↔ 109	TVA100-109		694,00
110 ↔ 119	TVA110-119		748,00
120 ↔ 129	TVA120-129		816,00
130 ↔ 139	TVA130-139		871,00
140 ↔ 149	TVA140-149		933,00
150 ↔ 159	TVA150-159		995,00
160 ↔ 169	TVA160-169		1.057,00
170 ↔ 179	TVA170-179		1.124,00
180 ↔ 189	TVA180-189		1.180,00
190 ↔ 199	TVA190-199		1.241,00
200 ↔ 209	TVA200-209		1.302,00
210 ↔ 219	TVA210-219		1.364,00

ALZATINA AL CM LINEARE H.4

REMONTEE AU CM LINEAIRE H.4
BACKSLASH PER LINEAR CM H.4
AUFSATZ PRO LINEARZENTIMETER H.4



1,00

FORO PER LAVABO (P.53) SOTTOPIANO - OVALE / RETTANGOLARE

DECOUPE POUR VASQUE A COLLER PAR DESSOUS (P.53) - OVALE / RECTANGULAIRE
HOLE FOR UNDERPINNED WASH-BASIN (D.53) - OVAL / SQUARED
AUSCHNITT FÜR EINBAU WASHBECKEN (T.53) - OVALES / VIERECKIGES



FORO1

150,00

FORO PER LAVABO D'ARREDO

DECOUPE POUR VASQUE A POSER
HOLE FOR COUNTERTOP WASH-BASIN
AUSCHNITT FÜR WASHBECKEN VON OBEN



FORO2

90,00

TOP VETRO CON FORO P.53 / P.38 PER COLLEZIONI:
 PLAN EN VERRE AVEC DECOUPE P.53 / P.38 POUR COLLECTIONS:
 GLASS TOP WITH HOLE D.53 / D.38 FOR COLLECTIONS:
 GLASPLATTEN MIT AUSCHNITT T.53 / T.38 FÜR KOLLEKTIONEN:

MOON, WAY, ONE, SAHARA, DIVA, STRATOS



FORO PER LAVABO SOTTOPIANO RETTANGOLARE

DECOUPE POUR VASQUE RECTANGULAIRE PAR DESSOUS

HOLE FOR SQUARE UNDERPINNED WASH-BASIN

AUSCHNITT FÜR VIERECKIGES EINBAU WASHBECKEN

FORO PER LAVABO SOTTOPIANO OVALE (RUBINETTO DX-SX)

DECOUPE POUR VASQUE OVALE PAR DESSOUS (TROU ROBINET D- G)

HOLE FOR OVAL UNDERPINNED WASH-BASIN (TAP HOLE R - L)

AUSCHNITT FÜR OVALISCHES EINBAU WASHBECKEN (HAHNLOCH R - L)

FORO PER LAVABO D'ARREDO SULLA PROFONDITA' 53

DECOUPE POUR VASQUE A POSER SUR LA PROF. 53

HOLE FOR COUNTERTOP WASH-BASIN ON THE DEPTH 53

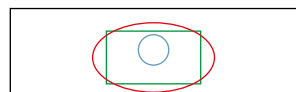
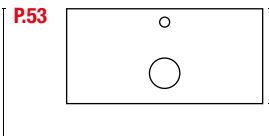
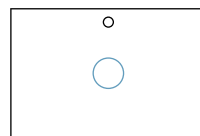
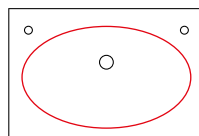
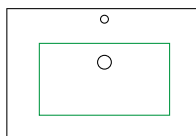
AUSCHNITT FÜR WASHBECKEN VON OBEN IN DER TIEFE 53

FORO PER LAVABO D'ARREDO SULLA PROFONDITA' 38

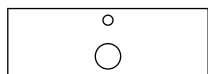
DECOUPE POUR VASQUE A POSER SUR LA PROF. 38

HOLE FOR COUNTERTOP WASH-BASIN ON THE DEPTH 38

AUSCHNITT FÜR WASHBECKEN VON OBEN IN DER TIEFE 38



P.53 SPESSORE TOP cm. 1
 EPAISSEUR DU PLAN CM. 1
 TOP THICKNESS CM. 1
 STÄRKE DER GLASPLATTE CM. 1




P.38 SPESSORE TOP cm. 1
 EPAISSEUR DU PLAN CM. 1
 TOP THICKNESS CM. 1
 STÄRKE DER GLASPLATTE CM. 1

MISURE LARGEUR WIDTH BREITE	COD. CODE CODE KODE	P. 53	PREZZO PRIX PRICE PREIS
25 ↔ 39	TVB25-39		293,00
40 ↔ 59	TVB40-59		414,00
60 ↔ 69	TVB60-69		481,00
70 ↔ 79	TVB70-79		549,00
80 ↔ 89	TVB80-89		617,00
90 ↔ 99	TVB90-99		684,00
100 ↔ 109	TVB100-109		759,00
110 ↔ 119	TVB110-119		820,00
120 ↔ 129	TVB120-129		894,00
130 ↔ 139	TVB130-139		955,00
140 ↔ 149	TVB140-149		1.023,00
150 ↔ 159	TVB150-159		1.090,00
160 ↔ 169	TVB160-169		1.158,00
170 ↔ 179	TVB170-179		1.233,00
180 ↔ 189	TVB180-189		1.293,00
190 ↔ 199	TVB190-199		1.361,00
200 ↔ 209	TVB200-209		1.429,00
210 ↔ 219	TVB210-219		1.496,00

MISURE LARGEUR WIDTH BREITE	COD. CODE CODE KODE	P.38	PREZZO PRIX PRICE PREIS
25 ↔ 39	TVB25-39		265,00
40 ↔ 59	TVB40-59		362,00
60 ↔ 69	TVB60-69		413,00
70 ↔ 79	TVB70-79		465,00
80 ↔ 89	TVB80-89		522,00
90 ↔ 99	TVB90-99		579,00
100 ↔ 109	TVB100-109		641,00
110 ↔ 119	TVB110-119		692,00
120 ↔ 129	TVB120-129		754,00
130 ↔ 139	TVB130-139		805,00
140 ↔ 149	TVB140-149		861,00
150 ↔ 159	TVB150-159		918,00
160 ↔ 169	TVB160-169		975,00
170 ↔ 179	TVB170-179		1.037,00
180 ↔ 189	TVB180-189		1.088,00
190 ↔ 199	TVB190-199		1.144,00
200 ↔ 209	TVB200-209		1.200,00
210 ↔ 219	TVB210-219		1.258,00

ALZATINA AL CM LINEARE H.4
 REMONTEE AU CM LINEAIRE H.4
 BACKSPLASH PER LINEAR CM H.4
 AUFSATZ PRO LINEARZENTIMETER H.4



1,00

FORO PER LAVABO (P.53) SOTTOPIANO - OVALE / RETTANGOLARE
 DECOUPE POUR VASQUE A COLLER PAR DESSOUS (P.53) - OVALE / RECTANGULAIRE
 HOLE FOR UNDERPINNED WASH-BASIN (D.53) - OVAL / SQUARED
 AUSCHNITT FÜR EINBAU WASHBECKEN (T.53) - OVALES / VIERECKIGES



FOR01

150,00

FORO PER LAVABO D'ARREDO
 DECOUPE POUR VASQUE A POSER
 HOLE FOR COUNTERTOP WASH-BASIN
 AUSCHNITT FÜR WASHBECKEN VON OBEN



FOR02

90,00

TOP VETRO CON FORO P.50 PER COLLEZIONE:

PLAN EN VERRE AVEC DECOUPE P.50 POUR COLLECTION:
GLASS TOP WITH HOLE D.50 FOR COLLECTION:
GLASPLATTEN MIT AUSCHNITT T.50 FÜR KOLLEKTION:



LATITUDINE

FORO PER LAVABO SOTTOPIANO OVALE (RUBINETTO DX-SX)

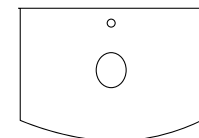
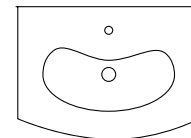
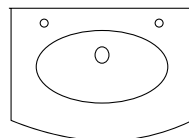
DECOUPE POUR VASQUE OVALE PAR DESSOUS (TROU ROBINET D- G)
HOLE FOR OVAL UNDERPINNED WASH-BASIN (TAP HOLE R - L)
AUSSCHNITT FÜR OVALISCHES EINBAU WASHBECKEN (HAHNLOCH R - L)

FORO PER LAVABO SOTTOPIANO "FAGIOLO"

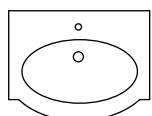
DECOUPE POUR VASQUE PAR DESSOUS "HARICOT"
HOLE FOR UNDERPINNED "BEAN" WASH-BASIN
AUSCHNITT FÜR "FAGIOLO" WASHBECKEN

FORO PER LAVABO D'ARREDO

DECOUPE POUR VASQUE A POSER
HOLE FOR COUNTERTOP WASH-BASIN
AUSSCHNITT FÜR WASHBECKEN VON OBEN

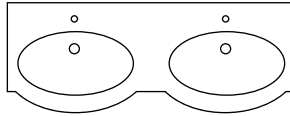


P.38 P.50



SPESSORE TOP cm. 1,5


EPAISSEUR DU PLAN 1,5
TOP THICKNESS 1,5
STÄRKE DER GLASSPLATTE 1,5



MISURE LARGEUR WIDTH BREITE	COD. CODE CODE KODE	PREZZO PRIX PRICE PREIS
25 ↔ 39	TVA25-39	323,00
40 ↔ 59	TVA40-59	459,00
60 ↔ 69	TVA60-69	535,00
70 ↔ 79	TVA70-79	611,00
80 ↔ 89	TVA80-89	687,00
90 ↔ 99	TVA90-99	763,00
100 ↔ 109	TVA100-109	846,00
110 ↔ 119	TVA110-119	915,00
120 ↔ 129	TVA120-129	998,00
130 ↔ 139	TVA130-139	1.067,00
140 ↔ 149	TVA140-149	1.143,00
150 ↔ 159	TVA150-159	1.218,00
160 ↔ 169	TVA160-169	1.294,00
170 ↔ 179	TVA170-179	1.378,00
180 ↔ 189	TVA180-189	1.447,00
190 ↔ 199	TVA190-199	1.523,00
200 ↔ 209	TVA200-209	1.598,00
210 ↔ 219	TVA210-219	1.674,00

ALZATINA AL CM LINEARE H.4

REMONTEE AU CM LINEAIRE H.4
BACKSPLASH PER LINEAR CM H.4
AUFSATZ PRO LINEAR CM H.4



1,00

FORO PER LAVABO SOTTOPIANO OVALE O "FAGIOLO"

DECOUPE POUR VASQUE OVALE PAR DESSOUS OU "HARICOT"
HOLE FOR OVAL OR "BEAN" UNDERPINNED WASH-BASIN
AUSSCHNITT FÜR OVALISCHES ODER "FAGIOLO" EINBAU WASHBECKEN



FORO1

150,00

FORO PER LAVABO D'ARREDO

DECOUPE POUR VASQUE A POSER
HOLE FOR COUNTERTOP WASH-BASIN
AUSSCHNITT FÜR WASHBECKEN VON OBEN



FORO2

90,00

TOP VETRO CON FORO P.50 PER COLLEZIONE:

PLAN EN VERRE AVEC DECOUPE P.50 POUR COLLECTION:
GLASS TOP WITH HOLE D.50 FOR COLLECTION:
GLASPLATTEN MIT AUSCHNITT T.50 FÜR KOLLEKTION:

LATITUDINE

FORO PER LAVABO SOTTOPIANO OVALE (RUBINETTO DX-SX)

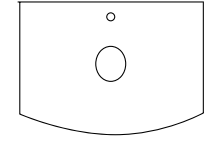
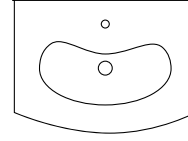
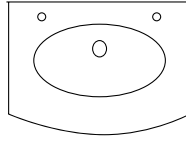
DECOUPE POUR VASQUE OVALE PAR DESSOUS (TROU ROBINET D- G)
HOLE FOR OVAL UNDERPINNED WASH-BASIN (TAP HOLE R - L)
AUSSCHNITT FÜR OVALISCHES EINBAU WASHBECKEN (HAHNLOCH R - L)

FORO PER LAVABO SOTTOPIANO "FAGIOLO"

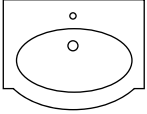
DECOUPE POUR VASQUE PAR DESSOUS "HARICOT"
HOLE FOR UNDERPINNED "BEAN" WASH-BASIN
AUSSCHNITT FÜR "FAGIOLO" WASHBECKEN

FORO PER LAVABO D'ARREDO

DECOUPE POUR VASQUE A POSER
HOLE FOR COUNTERTOP WASH-BASIN
AUSSCHNITT FÜR WASHBECKEN VON OBEN

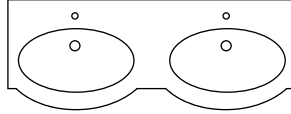


P.38 P.50



SPESORE TOP cm. 1


EPAISSEUR DU PLAN CM. 1
TOP THICKNESS CM. 1
STÄRKE DER GLASPLATTE CM. 1



MISURE LARGEUR WIDTH BREITE	COD. CODE CODE KODE	PREZZO PRIX PRICE PREIS
25 ↔ 39	TVB70-79	293,00
40 ↔ 59	TVB80-89	414,00
60 ↔ 69	TVB90-99	481,00
70 ↔ 79	TVB100-109	549,00
80 ↔ 89	TVB110-119	617,00
90 ↔ 99	TVB120-129	684,00
100 ↔ 109	TVB130-139	759,00
110 ↔ 119	TVB140-149	820,00
120 ↔ 129	TVB150-159	894,00
130 ↔ 139	TVB160-169	955,00
140 ↔ 149	TVB170-179	1.023,00
150 ↔ 159	TVB180-189	1.090,00
160 ↔ 169	TVB190-199	1.158,00
170 ↔ 179	TVB200-209	1.233,00
180 ↔ 189	TVB210-219	1.293,00
190 ↔ 199	TVB190-199	1.361,00
200 ↔ 209	TVB200-209	1.429,00
210 ↔ 219	TVB210-219	1.496,00

ALZATINA AL CM LINEARE H.4

REMONTEE AU CM LINEAIRE H.4
BACK SPLASH PER LINEAR CM H.4
AUFSATZ PRO LINEARZENTIMETER H.4



1,00

FORO PER LAVABO SOTTOPIANO OVALE O "FAGIOLO"

DECOUPE POUR VASQUE OVALE PAR DESSOUS OU "HARICOT"
HOLE FOR OVAL OR "BEAN" UNDERPINNED WASH-BASIN
AUSSCHNITT FÜR OVALISHES ODER "FAGIOLO" EINBAU WASHBECKEN



FOR01

150,00

FORO PER LAVABO D'ARREDO

DECOUPE POUR VASQUE A POSER
HOLE FOR COUNTERTOP WASH-BASIN
AUSSCHNITT FÜR WASHBECKEN VON OBEN



FOR02

90,00

TOP

TOP VETRO CON FORO P.67 PER COLLEZIONE:

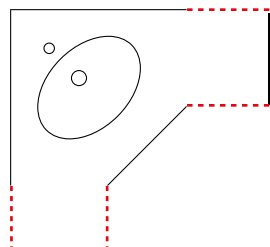
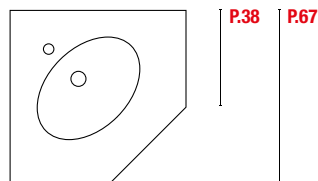
PLAN EN VERRE AVEC DECOUPE P.67 POUR COLLECTION:
GLASS TOP WITH HOLE D.67 FOR COLLECTION:
GLASPLATTEN MIT AUSCHNITT T.67 FÜR KOLLEKTION:



MOON

FORO PER LAVABO SOTTOPIANO OVALE

DECOUPE POUR VASQUE OVALE PAR DESSOUS
HOLE FOR OVAL UNDERPINNED WASH-BASIN
AUSSCHNITT FÜR OVALISCHES EINBAU WASCHBECKEN



SPESSORE TOP cm. 1,5

EPAISSEUR DU PLAN 1,5
TOP THICKNESS 1,5
STÄRKE DER GLASPLATTE 1,5

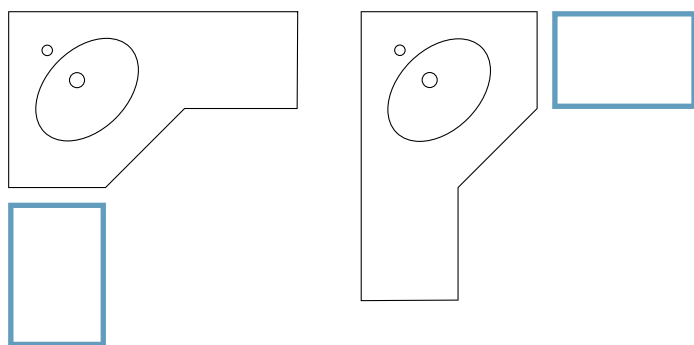


SPESSORE TOP cm. 1,5

EPAISSEUR DU PLAN 1,5
TOP THICKNESS 1,5
STÄRKE DER GLASPLATTE 1,5

MISURE LARGEUR WIDTH BREITE	COD. CODE CODE CODE	P. 67	PREZZO PRIX PRICE PREIS
67 ↔ 67	TVA67-67		701,00
67 ↔ 105	TVA67-105		1.115,00
67 ↔ 140	TVA67-140		1.509,00
67 ↔ 175	TVA67-175		1.822,00
67 ↔ 210	TVA67-210		2.216,00

MISURE LARGEUR WIDTH BREITE	COD. CODE CODE CODE	P.38	PREZZO PRIX PRICE PREIS
25 ↔ 39	TVA25-39		283,00
40 ↔ 59	TVA40-59		389,00
60 ↔ 69	TVA60-69		445,00
70 ↔ 79	TVA70-79		503,00
80 ↔ 89	TVA80-89		564,00
90 ↔ 99	TVA90-99		626,00
100 ↔ 109	TVA100-109		694,00
110 ↔ 119	TVA110-119		748,00
120 ↔ 129	TVA120-129		816,00
130 ↔ 139	TVA130-139		871,00
140 ↔ 149	TVA140-149		933,00
150 ↔ 159	TVA150-159		995,00
160 ↔ 169	TVA160-169		1.057,00
170 ↔ 179	TVA170-179		1.124,00
180 ↔ 189	TVA180-189		1.180,00
190 ↔ 199	TVA190-199		1.241,00
200 ↔ 209	TVA200-209		1.302,00
210 ↔ 219	TVA210-219		1.364,00



TOP POSSIBILE IN UN PEZZO UNICO SE IL PROLUNGAMENTO AVVIENE SU UN SOLO LATO. SUL LATO OPPOSTO SARA' NECESSARIO AGGIUNGERE UN TOP STACCATO CON PROFONDITA' 38.

PLAN POSSIBLE EN UN SEUL TENANT SI LA PROLONGATION EST UNIQUEMENT SUR UN SEUL CÔTÉ. DE L'AUTRE CÔTÉ IL FAUT RAJOUTER UN PLAN DÉTACHÉ EN PROFONDEUR 38.

TOP AVAILABLE IN ONE PIECE IF THE EXTENSION IS MADE ONLY ON ONE SIDE. ON THE OTHER SIDE IT WILL BE NECESSARY TO ADD A SEPARATE TOP IN DEPTH 38.

ABLAGEPLATTE VERFÜGBAR IN EINEM STÜCK WENN DIE ERWEITERUNG NUR AUF EINER SEIT GEMACHT WIRD. AUF DIE ANDERE SEIT SOLL MAN EINE SEPARATE PLATTE IN DER TIEFE 38 ADDIEREN.

ALZATINA AL CM LINEARE H.4
REMONTEE AU CM LINEAIRE H.4
BACK SPLASH PER LINEAR CM H.4
AUFSATZ PRO LINEARZENTIMETER H.4

	1,00
--	------

FORO PER LAVABO SOTTOPIANO OVALE
DECOUPE POUR VASQUE OVALE PAR DESSOUS
HOLE FOR OVAL UNDERPINNED WASH-BASIN
AUSSCHNITT FÜR OVALISCHES EINBAU WASCHBECKEN



FORO 1

150,00

TOP CERAMICA

PLAN EN CERAMIQUE

CERAMIC TOP

ABLAGEPLATTEN AUS KERAMIK

MOON, WAY, ONE (EASY, EXCLUSIVE), SAHARA, DIVA



La ceramica è fabbricata industrialmente partendo da materie prime di grande qualità: argille, feldspati, sabbia silicea, ossidi di ferro, allumina e quarzo. A delle temperature di fusione di 1250°C, la ceramica si solidifica con lo smalto, fino a ottenere una resistenza meccanica elevata ed una superficie omogenea e completamente non porosa.

La céramique est fabriquée industriellement à partir de matières premières de grande qualité de la porcelaine, à savoir le kaolin, l'argile, le feldspath et le quartz. A des températures de fusion de 1250°, la pâte céramique se solidarise avec l'émail, grâce à quoi le produit possède une résistance mécanique élevée avec une surface en verre homogène et complètement non poreuse.

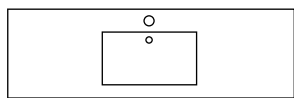
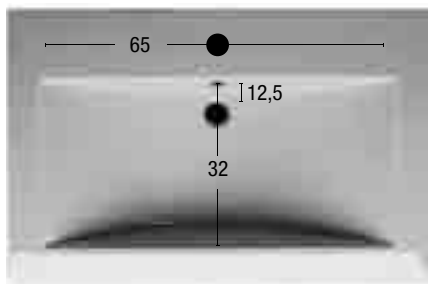
Ceramic is industrially produced starting from great quality raw materials: clay, feldspath, siliceous sand, iron oxide, alumina and quartz. With melting temperature of 1250°C ceramic solidifies with enamel to obtain an excellent mechanic resistance and an homogeneous non-porous surface.

MISURE TECNICHE DELLE VASCHE

MESURES TECHNIQUES DES VASQUES

TECHNICAL WASH-BASIN MEASURES

TECHNISCHE MASSE DER WASCHBECKEN



P.53,5 **SPESSORE TOP cm. 1,8**

EPAISSEUR DU PLAN 1,8

TOP THICKNESS 1,8

STÄRKE DER ABLAGEPLATTE 1,8

MISURE LARGEUR WIDTH BREITE	COD. CODE CODE KODE	PREZZO PRIX PRICE PREIS
70	TK50	277,00
80	TK51	307,00
105	TK52	440,00

TOP

TOP TECNORESIN

PLAN EN TECNORESIN
TECNORESIN TOP

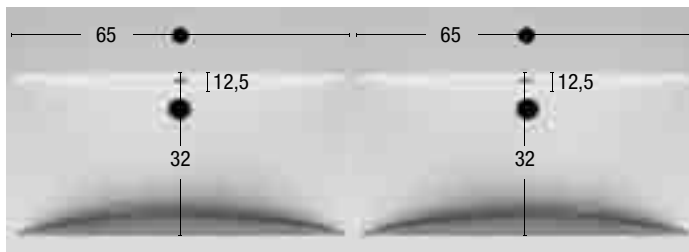

E' un materiale resistente e durevole ottenuto con un processo di estrusione di strati di ABS (Acrylonitrile, Butadiene, Styrene) e di PMMA antiurto (polimero di metilmetacrilato). La selezione di ABS e PMMA consente di ottenere nella lastra composita un'ottima resistenza meccanica, buona rigidità e ottime proprietà fisiche. Lo strato di PMMA conferisce al prodotto un'elevata resistenza alle abrasioni e agli stress termici.

C'est un matériel résistant et durable obtenu avec une procédure d'extrusion de couches d'ABS (Acrylonitrile, Butadiène, Styrène) et de PMMA anti choc (polymère de methyl methacrylate). La sélection d'ABS et PMMA permet d'obtenir dans la plaque composite une excellente résistance mécanique, bonne rigidité et excellentes propriétés physiques. La couche de PMMA donne au produit une très bonne résistance aux abrasions et aux stress thermiques.

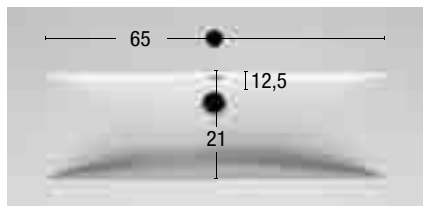
It is a resistant and long lasting material obtained thanks to the extrusion of ABS layers (Acrylonitrile, Butadiene, Styrene) and shockproof PMMA (methyl methacrylate polymer). The selection of ABS and PMMA allows the achievement of excellent mechanic resistance of the composite slab, good strength and excellent physic properties.

MISURE TECNICHE DELLE VASCHE

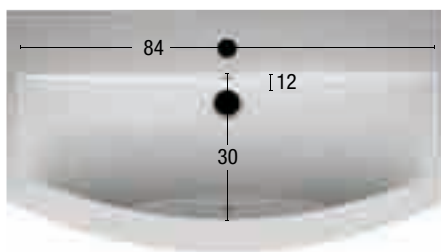
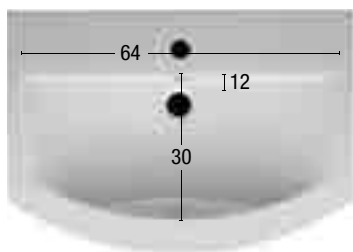
MESURES TECHNIQUES DES VASQUES
TECHNICAL WASH-BASIN MEASURES
TECHNISCHE MASSE DER WASCHBECKEN



PER MOBILI PROFONDITA' 52
POUR MEUBLES PROFONDEUR 52
FOR UNITS WITH DEPTHS 52
FÜR MÖBELN VON TIEFE 52



PER MOBILI PROFONDITA' 37
POUR MEUBLES PROFONDEUR 37
FOR UNITS WITH DEPTHS 37
FÜR MÖBELN VON TIEFE 37



SOLO PER COLLEZIONE LATITUDINE
UNIQUEMENT POUR LA COLLECTION LATITUDINE
ONLY FOR COLLECTION LATITUDINE
NUR FÜR DIE KOLLEKTION LATITUDINE

TOP TECNORESIN CON LAVABO INTEGRATO PER COLLEZIONI:

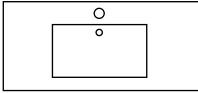
PLAN EN TECNORESIN AVEC VASQUE MOULEE POUR COLLECTIONS:

TECNORESIN TOP WITH MOULDED WASH-BASIN FOR COLLECTIONS:

ABLAGEPLATTE AUS TECNORESIN MIT INTEGRIERTEM WASCHBECKEN FÜR KOLLEKTIONEN:

MOON, WAY, ONE (EASY, EXCLUSIVE) SAHARA, DIVA

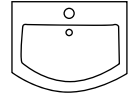
LATITUDINE



P.53,5

SPESSORE TOP cm. 3

EPAISSEUR DU PLAN 3
TOP THICKNESS 3
STÄRKE DER ABLAGEPLATTE 3



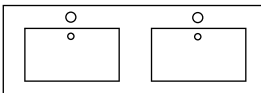
P.50

SPESSORE TOP cm. 3

EPAISSEUR DU PLAN 3
TOP THICKNESS 3
STÄRKE DER ABLAGEPLATTE 3

MISURE LARGEUR WIDTH BREITE	COD. CODE CODE KODE	PREZZO PRIX PRICE PREIS
70	TNC70	265,00
80	TNC80	276,00
105	TNC105DX	316,00
105	TNC105SX	316,00
105	TNC105CE	316,00
140	TNC140DX	440,00
140	TNC140SX	440,00
140	TNC140CE	440,00

MISURE LARGEUR WIDTH BREITE	COD. CODE CODE KODE	PREZZO PRIX PRICE PREIS
70	TNB70	262,00
90	TNB90	300,00

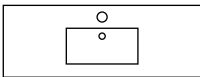


P.53,5

SPESSORE TOP cm. 3

EPAISSEUR DU PLAN 3
TOP THICKNESS 3
STÄRKE DER ABLAGEPLATTE 3

MISURE LARGEUR WIDTH BREITE	COD. CODE CODE KODE	PREZZO PRIX PRICE PREIS
140D	TNC140D	520,00



P.38,5


SPESSORE TOP cm. 3

EPAISSEUR DU PLAN 3
TOP THICKNESS 3
STÄRKE DER ABLAGEPLATTE 3

MISURE LARGEUR WIDTH BREITE	COD. CODE CODE KODE	PREZZO PRIX PRICE PREIS
70	TNA70	257,00
80	TNA80	265,00
105	TNA105	316,00

ALZATINA AL CM LINEARE H.4

REMONTEE AU CM LINEAIRE H.4
BACK SPLASH PER LINEAR CM H.4
AUFSATZ PRO LINEAR CM H.4



1,00

TOP

TOP MARMI

PLANS EN MARBRE MARBLE TOPS

MARMI NATURALI

I Marmi naturali per la loro tipicità possono presentare variabili di tono e venature più o meno evidenti e sempre diverse. Per la pulizia non bisogna assolutamente utilizzare prodotti a base alcalina, alcolica, come ammoniaca, acetone o qualsiasi solvente. Macchie ed aloni possono formarsi anche a causa di eventuali residui di acqua, sapone, profumo o dentifricio lasciati sul piano, che vanno quindi prontamente rimossi.

MARBRES NATURELS

Les marbres naturels pour leur caractéristiques peuvent présenter variations de ton et veines plus ou moins évidentes et toujours différentes. Pour leur nettoyages il ne faudra pas utiliser produits à base alcaline, alcoolique, comme ammoniac, acétone ou n'importe quel solvants. Taches et flasques peuvent se former aussi à cause d'éventuels résidus d'eau, savon, parfum ou dentifrice laissés sur le plan, qui doivent donc être enlevés rapidement.

NATURAL MARBLES

Natural marbles can present tone variables and more or less visible veins which are always different. Alkaline or alcoholic products as ammonia, acetone or any kind of solvent shall not be used for its cleaning. Stains and marks could develop through water residuals, soap, perfume or toothpaste left on the top, and are therefore supposed to be immediately removed.

MARMI TECNICI

I marmi tecnici sono composti per il 90% da graniglie di marmo naturale amalgamate con resine colorate. L'eventuale presenza di colori non uniformi è la normale conseguenza dei processi lavorativi e quindi non può essere oggetto di contestazione. La manutenzione e tecniche per la pulizia sono le stesse dei marmi naturali.

MARBRES TECHNIQUES

Les marbres techniques sont constitués à 90% de grès de marbre naturel amalgamés avec résines colorées. L'éventuelle présence de couleurs non uniformes est la normale conséquence des procédures de travail qui donc ne peut pas être objet de contestation. La maintenance et les techniques pour le nettoyage sont les mêmes que pour les marbres naturels.

CONSTITUTED MARBLES

Constituted marbles consist of 90% natural marble grits combined with colored resins. The eventual presence of non uniform colors is the normal consequence of work processes and shall not be contested. Maintenance and cleaning techniques are the same of natural marbles.

MARMI NATURALI MARBRES NATURELS NATURAL MARBLES



701
BIANCO CARRARA



708
ROSA PORTOGALLO



711
BIANCO CRISTALLINO



712
NERO LABRADOR



714
VERDE GUATEMALA

MARMI TECNICI MARBRES TECHNIQUES CONSTITUTED MARBLES



713
NEGRO



703
BLU LAZIO



705
ROSA TOSCANA



706
VERDE LIGURIA




707
MADREPERLA



720
CREMA CLARA



721
GRIGIO SERENA




726
PURE WHITE



727
AVANA



728
CUBA BROWN



729
GRIGIO IMPERIALE

TOP MARMO CON FORO P.53 / P.38 PER COLLEZIONI:
 PLAN EN MARBRE AVEC DECOUPE P.53 / 38 POUR COLLECTIONS:
 MARBLE TOP WITH HOLE D.53 / D.38 FOR COLLECTIONS:
 ABLAGEPLATTE AUS MARMOR MIT AUSCHNITT T.53 / T.38 FÜR KOLLEKTIONEN:

MOON, WAY, ONE, SAHARA, DIVA, STRATOS

FORO PER LAVABO SOTTOPIANO RETTANGOLARE

DECOUPE POUR VASQUE RECTANGULAIRE PAR DESSOUS
 HOLE FOR SQUARE UNDERPINNED WASH-BASIN
 AUSCHNITT FÜR VIERECKIGES EINBAU WASHBECKEN

FORO PER LAVABO SOTTOPIANO OVALE (RUBINETTO DX-SX)

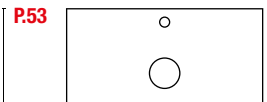
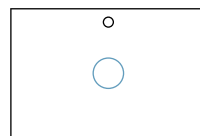
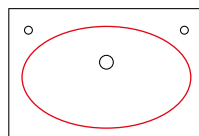
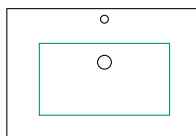
DECOUPE POUR VASQUE OVALE PAR DESSOUS (TROU ROBINET D- G)
 HOLE FOR OVAL UNDERPINNED WASH-BASIN (TAP HOLE R - L)
 AUSCHNITT FÜR OVALISCHES EINBAU WASHBECKEN (HAHNLOCH R - L)

FORO PER LAVABO D'ARREDO SULLA PROFONDITA' 53

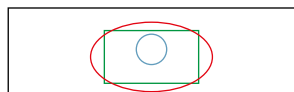
DECOUPE POUR VASQUE A POSER SUR LA PROF. 53
 HOLE FOR COUNTERTOP WASH-BASIN ON THE DEPTH 53
 AUSCHNITT FÜR WASHBECKEN VON OBEN IN DER TIEFE 53

FORO PER LAVABO D'ARREDO SULLA PROFONDITA' 38

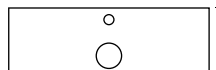
DECOUPE POUR VASQUE A POSER SUR LA PROF. 38
 HOLE FOR COUNTERTOP WASH-BASIN ON THE DEPTH 38
 AUSCHNITT FÜR WASHBECKEN VON OBEN IN DER TIEFE 38



P.38



P.53 **SPESSORE TOP cm. 2**
 EPAISSEUR DU PLAN 2
 TOP THICKNESS 2
 STÄRKE DER MARMORPLATTE 2



P.38 **SPESSORE TOP cm. 2**
 EPAISSEUR DU PLAN 2
 TOP THICKNESS 2
 STÄRKE DER MARMORPLATTE 2

P.53

FINITURA FINITION, FINISH, AUSFÜHRUNG

MISURE LARGEUR WIDTH BREITE	COD. CODE CODE KODE	701	703 705 706 727	707 708 726	711 712 713 714	720 721 728 729
25 ↔ 39	TM25-39	89,00	138,00	165,00	267,00	
40 ↔ 59	TM40-59	136,00	210,00	253,00	408,00	
60 ↔ 69	TM60-69	161,00	249,00	298,00	482,00	
70 ↔ 79	TM70-79	185,00	287,00	344,00	556,00	
80 ↔ 89	TM80-89	210,00	325,00	390,00	631,00	
90 ↔ 99	TM90-99	235,00	364,00	436,00	705,00	
100 ↔ 109	TM100-109	262,00	406,00	487,00	786,00	
110 ↔ 119	TM110-119	284,00	440,00	528,00	853,00	
120 ↔ 129	TM120-129	312,00	482,00	579,00	935,00	
130 ↔ 139	TM130-139	334,00	517,00	620,00	1.001,00	
140 ↔ 149	TM140-149	359,00	555,00	666,00	1.076,00	
150 ↔ 159	TM150-159	383,00	593,00	712,00	1.150,00	
160 ↔ 169	TM160-169	408,00	631,00	758,00	1.224,00	
170 ↔ 179	TM170-179	435,00	674,00	808,00	1.306,00	
180 ↔ 189	TM180-189	457,00	708,00	850,00	1.372,00	
190 ↔ 199	TM190-199	482,00	746,00	895,00	1.447,00	
200 ↔ 209	TM200-209	507,00	785,00	941,00	1.521,00	
210 ↔ 219	TM210-219	532,00	823,00	987,00	1.595,00	

P.38

FINITURA FINITION, FINISH, AUSFÜHRUNG

MISURE LARGEUR WIDTH BREITE	COD. CODE CODE KODE	701	703 705 706 727	707 708 726	711 712 713 714	720 721 728 729
25 ↔ 39	TM25-39	61,00	95,00	117,00	189,00	
40 ↔ 59	TM40-59	94,00	146,00	178,00	288,00	
60 ↔ 69	TM60-69	111,00	172,00	210,00	341,00	
70 ↔ 79	TM70-79	128,00	199,00	243,00	393,00	
80 ↔ 89	TM80-89	145,00	225,00	275,00	445,00	
90 ↔ 99	TM90-99	162,00	252,00	308,00	498,00	
100 ↔ 109	TM100-109	181,00	281,00	343,00	555,00	
110 ↔ 119	TM110-119	196,00	305,00	372,00	603,00	
120 ↔ 129	TM120-129	215,00	334,00	408,00	660,00	
130 ↔ 139	TM130-139	230,00	358,00	437,00	707,00	
140 ↔ 149	TM140-149	248,00	384,00	470,00	760,00	
150 ↔ 159	TM150-159	265,00	411,00	502,00	812,00	
160 ↔ 169	TM160-169	282,00	437,00	534,00	865,00	
170 ↔ 179	TM170-179	300,00	466,00	570,00	922,00	
180 ↔ 189	TM180-189	316,00	490,00	599,00	969,00	
190 ↔ 199	TM190-199	333,00	517,00	631,00	1.022,00	
200 ↔ 209	TM200-209	350,00	543,00	664,00	1.074,00	
210 ↔ 219	TM210-219	367,00	570,00	696,00	1.127,00	

ALZATINA AL CM LINEARE H.4

REMONTEE AU CM LINEAIRE H.4
 BACKSPLASH PER LINEAR CM H.4
 AUFSATZ PRO LINEARZENTIMETER H.4

		1,00
--	--	------

FORO PER LAVABO (P.53) SOTTOPIANO - OVALE / RETTANGOLARE

DECOUPE POUR VASQUE A COLLER PAR DESSOUS (P.53) - OVALE / RECTANGULAIRE
 HOLE FOR UNDERPINNED WASH-BASIN (D.53) - OVAL / SQUARED
 AUSCHNITT FÜR EINBAU WASHBECKEN (T.53) - OVALES / VIERECKIGES

		FOR03	130,00
---	---	-------	--------

FORO PER LAVABO D'ARREDO

DECOUPE POUR VASQUE A POSER
 HOLE FOR COUNTERTOP WASH-BASIN
 AUSCHNITT FÜR WASHBECKEN VON OBEN

		FOR04	71,00
---	--	-------	-------

TOP

TOP MARMO CON FORO P.67 PER COLLEZIONE:

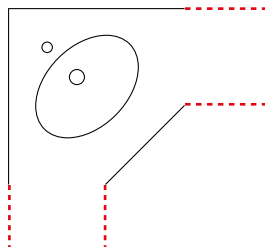
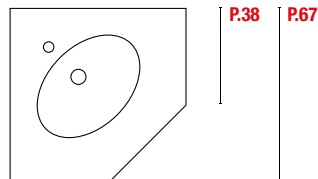
PLAN EN MARBRE AVEC DECOUPE P.67 POUR COLLECTION:
MARBLE TOP WITH HOLE D.67 FOR COLLECTION:
ABLAGEPLATTE AUS MARMOR T.67 FÜR KOLLEKTION:



MOON

FORO PER LAVABO SOTTOPIANO OVALE

DECOUPE POUR VASQUE OVALE PAR DESSOUS
HOLE FOR OVAL UNDERPINNED WASH-BASIN
AUSSCHNITT FÜR OVALISCHES EINBAU WASCHBECKEN



SPESORE TOP cm. 2

EPAISSEUR DU PLAN 2
TOP THICKNESS 2
STÄRKE DER MARMORPLATTE 2

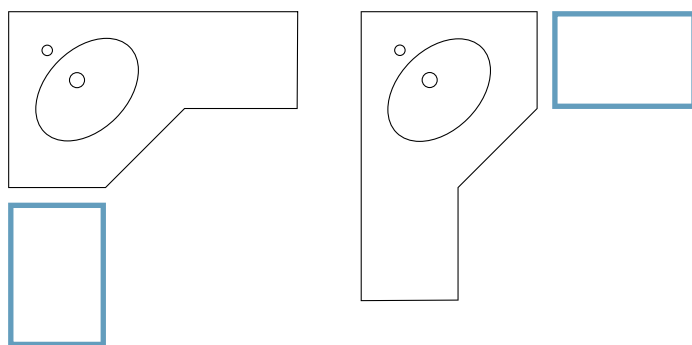


P.38

SPESORE TOP cm. 2

EPAISSEUR DU PLAN 2
TOP THICKNESS 2
STÄRKE DER MARMORPLATTE 2

MISURE LARGEUR WIDTH BREITE	COD. CODE CODE KODE	FINITURA FINITION, FINISH, AUSFÜHRUNG			
		701	703 705 706 727	707 708 726	711 712 721 713 728 714 729
67 ↔ 67	TM67-67	203,00	306,00	360,00	536,00
67 ↔ 105	TM67-105	331,00	499,00	587,00	874,00
67 ↔ 140	TM67-140	452,00	683,00	802,00	1.195,00
67 ↔ 175	TM67-175	549,00	829,00	974,00	1.451,00
67 ↔ 210	TM67-210	671,00	1.013,00	1.190,00	1.772,00



TOP POSSIBILE IN UN PEZZO UNICO SE IL PROLUNGAMENTO AVVIENE SU UN SOLO LATO. SUL LATO OPPOSTO SARA' NECESSARIO AGGIUNGERE UN TOP STACCATO CON PROFONDITA' 38.

PLAN POSSIBLE EN UN SEUL TENANT SI LA PROLONGATION EST UNIQUEMENT SUR UN SEUL CÔTÉ. DE L'AUTRE CÔTÉ IL FAUT RAJOUTER UN PLAN DÉTACHÉ EN PROFONDEUR 38.

TOP AVAILABLE IN ONE PIECE IF THE EXTENSION IS MADE ONLY ON ONE SIDE. ON THE OTHER SIDE IT WILL BE NECESSARY TO ADD A SEPARATE TOP IN DEPTHS 38.

ABLAGEPLATTE VERFÜGBAR IN EINEM STÜCK WENN DIE ERWEITERUNG NUR AUF EINER SEIT GEMACHT WIRD. AUF DIE ANDERE SEIT SOLL MAN EINE SEPARATE PLATTE IN DER TIEFE 38 ADDIEREN.

P.38

MISURE LARGEUR WIDTH BREITE	COD. CODE CODE KODE	FINITURA FINITION, FINISH, AUSFÜHRUNG			
		701	703 705 706 727	707 708 726	711 712 721 713 728 714 729
25 ↔ 39	TM25-39	61,00	95,00	117,00	189,00
40 ↔ 59	TM40-59	94,00	146,00	178,00	288,00
60 ↔ 69	TM60-69	111,00	172,00	210,00	341,00
70 ↔ 79	TM70-79	128,00	199,00	243,00	393,00
80 ↔ 89	TM80-89	145,00	225,00	275,00	445,00
90 ↔ 99	TM90-99	162,00	252,00	308,00	498,00
100 ↔ 109	TM100-109	181,00	281,00	343,00	555,00
110 ↔ 119	TM110-119	196,00	305,00	372,00	603,00
120 ↔ 129	TM120-129	215,00	334,00	408,00	660,00
130 ↔ 139	TM130-139	230,00	358,00	437,00	707,00
140 ↔ 149	TM140-149	248,00	384,00	470,00	760,00
150 ↔ 159	TM150-159	265,00	411,00	502,00	812,00
160 ↔ 169	TM160-169	282,00	437,00	534,00	865,00
170 ↔ 179	TM170-179	300,00	466,00	570,00	922,00
180 ↔ 189	TM180-189	316,00	490,00	599,00	969,00
190 ↔ 199	TM190-199	333,00	517,00	631,00	1.022,00
200 ↔ 209	TM200-209	350,00	543,00	664,00	1.074,00
210 ↔ 219	TM210-219	367,00	570,00	696,00	1.127,00

ALZATINA AL CM LINEARE H.4

REMONTEE AU CM LINEAIRE H.4
BACK SPLASH PER LINEAR CM H.4
AUFSATZ PRO LINEARZENTIMETER H.4



1,00

FORO PER LAVABO SOTTOPIANO OVALE

DECOUPE POUR VASQUE OVALE PAR DESSOUS
HOLE FOR OVAL UNDERPINNED WASH-BASIN
AUSSCHNITT FÜR OVALISCHES EINBAU WASCHBECKEN



FOR03

130,00

TOP MARMO CON FORO P.50 PER COLLEZIONE:

PLAN EN MARBRE AVEC DECOUPE P.50 POUR COLLECTION:
 MARBLE TOP WITH HOLE D.50 FOR COLLECTION:
 ABLAGEPLATTE AUS MARMOR T.50 FÜR KOLLEKTION:

LATITUDINE

FORO PER LAVABO SOTTOPIANO OVALE (RUBINETTO DX-SX)

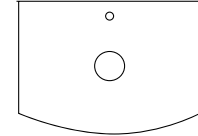
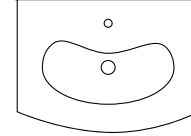
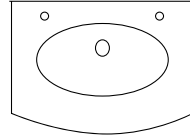
DECOUPE POUR VASQUE OVALE PAR DESSOUS (TROU ROBINET D- G)
 HOLE FOR OVAL UNDERPINNED WASH-BASIN (TAP HOLE R - L)
 AUSSCHNITT FÜR OVALISCHES EINBAU WASCHBECKEN (HAHNLOCH R - L)

FORO PER LAVABO SOTTOPIANO "FAGIOLO"

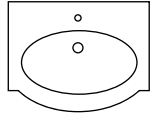
DECOUPE POUR VASQUE PAR DESSOUS "HARICOT"
 HOLE FOR UNDERPINNED "BEAN" WASH-BASIN
 AUSSCHNITT FÜR "FAGIOLO" WASCHBECKEN

FORO PER LAVABO D'ARREDO

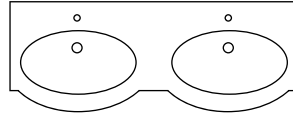
DECOUPE POUR VASQUE A POSER
 HOLE FOR COUNTERTOP WASH-BASIN
 AUSSCHNITT FÜR WASCHBECKEN VON OBEN



P.38 P.50




SPESSORE TOP cm. 2
 EPAISSEUR DU PLAN 2
 TOP THICKNESS 2
 STÄRKE DER MARMORPLATTE 2



MISURE LARGEUR WIDTH BREITE	COD. CODE CODE KODE	FINITURA FINITION, FINISH, AUSFÜHRUNG				
		701	703 705 706 727	707 708 726	711 712 713 714	720 721 728 729
70 ↔ 79	TM70-79	185,00	287,00	344,00	556,00	
80 ↔ 89	TM80-89	210,00	325,00	390,00	631,00	
90 ↔ 99	TM90-99	235,00	364,00	436,00	705,00	
100 ↔ 109	TM100-109	262,00	406,00	487,00	786,00	
110 ↔ 119	TM110-119	284,00	440,00	528,00	853,00	
120 ↔ 129	TM120-129	312,00	482,00	579,00	935,00	
130 ↔ 139	TM130-139	334,00	517,00	620,00	1.001,00	
140 ↔ 149	TM140-149	359,00	555,00	666,00	1.076,00	
150 ↔ 159	TM150-159	383,00	593,00	712,00	1.150,00	
160 ↔ 169	TM160-169	408,00	631,00	758,00	1.224,00	
170 ↔ 179	TM170-179	435,00	674,00	808,00	1.306,00	
180 ↔ 189	TM180-189	457,00	708,00	850,00	1.372,00	
190 ↔ 199	TM190-199	482,00	746,00	895,00	1.447,00	
200 ↔ 209	TM200-209	507,00	785,00	941,00	1.521,00	
210 ↔ 219	TM210-219	532,00	823,00	987,00	1.595,00	

ALZATINA AL CM LINEARE H.4

REMONTEE AU CM LINEAIRE H.4
 BACK SPLASH PER LINEAR CM H.4
 AUFSATZ PRO LINEARZENTIMETER H.4



1,00

FORO PER LAVABO SOTTOPIANO OVALE O "FAGIOLO"

DECOUPE POUR VASQUE OVALE PAR DESSOUS OU "HARICOT"
 HOLE FOR OVAL OR "BEAN" UNDERPINNED WASH-BASIN
 AUSSCHNITT FÜR OVALISCHES ODER "FAGIOLO" EINBAU WASCHBECKEN



FOR03

130,00

FORO PER LAVABO D'ARREDO

DECOUPE POUR VASQUE A POSER
 HOLE FOR COUNTERTOP WASH-BASIN
 AUSSCHNITT FÜR WASCHBECKEN VON OBEN



FOR04

71,00

TOP

TOP DI COPERTURA

PLAN DE FINITION

MATCHING TOP

LACKIERTE ODER MIT HOLZ-AUSFÜHRUNG ABLAGEPLATTEN



Queste superfici in Idroplan V100 dall'eccellente resistenza all'umidità, anche se sono verniciate, richiedono una particolare cura d'utilizzo soprattutto quando sono usate come piano lavabo: eventuali residui d'acqua, sapone e altro, vanno immediatamente rimossi per garantire una lunga resa estetica. Per la pulizia si consiglia l'utilizzo di un panno morbido umido e impiegare solamente detergenti neutri. Variazioni di tonalità di vernici ed essenze sono da ritenersi normali effetti dovuti all'esposizione prolungata alla luce solare.

Ces surfaces en Idroplan V100 avec une excellente résistance à l'humidité, même si vernies, demandent une attention particulière spécialement si utilisées comme plans : éventuels résidus d'eau et savon doivent être enlevés immédiatement pour garantir un long rendement esthétique. Pour le nettoyage c'est conseillé l'utilisation d'un chiffon doux humide en utilisant uniquement détergents neutres. Variations de tonalité de peintures et bois doivent être retenues normales effets dus à l'exposition prolongée à la lumière solaire.

These surfaces are in Idroplan V100 with excellent resistance to humidity but, even if painted, they require particular care, especially if used as wash-basin tops: eventual water and soap residuals shall be immediately removed to grant a long aesthetic yield. It is suggested to use a soft cloth and only neutral detergents for its cleaning. Tone paint and wood variations are to be considered as normal effects due to the protracted exposition to the sun light.

FINITURE LACCATE - FINITIONS LAQUEES - LACQUERED FINISHES - LACKIERTE AUSFÜHRUNGEN

017	016	018	043	045	042	044	027	003	059	002
037	038	031	032	006	056	058	035	055	057	012
039	040	007	041	009	010	053	052	050	051	054
049	048	047	046	020	034	062	061	060		

FINITURE ESSENZA - FINITIONS BOIS - WOOD FINISH - HOLZAUSFÜHRUNGEN

952	961	965	966
-----	-----	-----	-----

SPESSORE TOP cm. 1,8

EPAISSEUR DU PLAN 1,8

TOP THICKNESS 1,8

STÄRKE DER ABLAGEPLATTE 1,8

FINITURA FINITION, FINISH, AUSFÜHRUNG

PROFONDITÀ PROFONDEUR DEPTH TIEFE	COD. CODE CODE KODE	OPACO - AL CM LINEARE COULEUR MAT - AU CM LINEAIRE MATT LACQUERED - PER LINEAR CM LACKIERT MAT - PRO LINEARZENTIMETER	LUCIDO - AL CM LINEARE COULEUR BRILLANT - AU CM LINEAIRE GLOSS LACQUERED - PER LINEAR CM LACKIERT GLÄNZEND - PRO LINEARZENTIMETER	ESSENZA - AL CM LINEARE BOIS - AU CM LIENAIRE WOOD - PER LINEAR CM HOLZ - PRO LINEARZENTIMETER
19	TC620	3,10	3,60	1,90
38	TC630	3,20	3,70	2,10
53	TC650	3,90	4,20	2,20

FORO PER LAVABO D'ARREDO

DECOUPE POUR VASQUE A POSER
HOLE FOR COUNTERTOP WASH-BASIN
AUSSCHNITT FÜR WASCHBECKEN VON OBEN



FOR04

71,00

MIROIRS, LAMPES, ETAGÈRES
MIRRORS, LAMPS, SHELVES

Specchi
Miroirs, Mirrors



Pag. 252

Lampade
Lampes, Lamps



Pag. 262


Mensole,
Etagères, Shelves



Pag. 265

SPECCHI MIROIRS, MIRRORS, SPIEGELN

FINITURA
FINITION
FINISH
AUSFÜHRUNG




NOME NOM NAME	DESCRIZIONE DESCRIPTION DESCRIPTION BESCHREIBUNG	MISURE DIMENSION DIMENSION MASSE	COD. CODE CODE KODE	ARGENTO ARGENT SILVER SILBER	BIANCO LUC. BLANC BRILLANT WHITE GLOSS WEISS GLÄNZEND	NERO LUC. NOIR BRILL. BLACK GLOSS SCHWARZ
<p>DAMASCO</p> 	<p>Specchio con cornice in pasta di legno. <i>Miroir avec contour en bois.</i> <i>Mirror with wood frame.</i> <i>Spiegel mit Rahmen aus Holz.</i></p>	L.94 x H.74	SL890	639,00	660,00	660,00
<p>NO LAMPADA / REVERSIBILE <i>PREDISPOSITION POUR LAMPE NON POSSIBLE / REVERSIBLE</i> <i>LAMP ARRANGEMENT NOT POSSIBLE / REVERSIBLE</i> <i>LAMPE ANLAGE NICHT VERFÜGBAR / UMKEHRBAR</i></p>						
<p>DROP</p> 	<p>Specchio con cornice in vetro stampato finitura argento. <i>Miroir avec contour en verre pressé en finition argent.</i> <i>Mirror with printed glass frame in silver finish.</i> <i>Spiegel mit Rahmen aus bedrucktem Glas in silber Ausführung.</i></p>	L.70 x H.90	SL872	622,00	--	--
		L.90 x H.70	SL873	622,00	--	--
<p>ATTACCO LAMPADA / REVERSIBILE <i>DISPONIBLE AVEC PREDISPOSITION POUR LAMPE / REVERSIBLE</i> <i>LAMP ARRANGEMENT AVAILABLE / REVERSIBLE</i> <i>LAMPE ANLAGE VERFÜGBAR / UMKEHRBAR</i></p>						
<p>DIAMANTE</p> 	<p>Specchio con cornice in vetro stampato finitura argento. <i>Miroir avec contour en verre pressé en finition argent.</i> <i>Mirror with printed glass frame in silver finish.</i> <i>Spiegel mit Rahmen aus bedrucktem Glas in silber Ausführung.</i></p>	L.70 x H.90	SL874	622,00	--	--
		L.90 x H.70	SL875	622,00	--	--
<p>ATTACCO LAMPADA / REVERSIBILE <i>DISPONIBLE AVEC PREDISPOSITION POUR LAMPE / REVERSIBLE</i> <i>LAMP ARRANGEMENT AVAILABLE / REVERSIBLE</i> <i>LAMPE ANLAGE VERFÜGBAR / UMKEHRBAR</i></p>						
<p>SILVER</p> 	<p>Specchio con cornice in vetro fuso finitura argento. <i>Miroir avec contour en verre moulé finition argent.</i> <i>Mirror with printed glass frame in silver finish.</i> <i>Spiegel mit Rahmen aus Gussglas in silber Ausführung.</i></p>	L.70 x H.90	SL870	483,00	--	--
		L.90 x H.70	SL871	483,00	--	--
		L.140 x H.70	SL876	730,00	--	--
<p>ATTACCO LAMPADA / REVERSIBILE <i>DISPONIBLE AVEC PREDISPOSITION POUR LAMPE / REVERSIBLE</i> <i>LAMP ARRANGEMENT AVAILABLE / REVERSIBLE</i> <i>LAMPE ANLAGE VERFÜGBAR / UMKEHRBAR</i></p>						
<p>LEAF</p> 	<p>Specchio con cornice in vetro fuso ondulato finitura argento. <i>Miroir avec contour en verre moulé ondulé finition argent.</i> <i>Mirror with wavy moulded glass frame in silver finish.</i> <i>Spiegel mit Rahmen aus gewelltem Gussglas in silber Ausführung.</i></p>	L.70 x H.90	SL877	505,00	--	--
		L.90 x H.70	SL878	505,00	--	--
<p>ATTACCO LAMPADA / REVERSIBILE <i>DISPONIBLE AVEC PREDISPOSITION POUR LAMPE / REVERSIBLE</i> <i>LAMP ARRANGEMENT AVAILABLE / REVERSIBLE</i> <i>LAMPE ANLAGE VERFÜGBAR / UMKEHRBAR</i></p>						
<p>ROCK</p> 	<p>Specchio con cornice in vetro fuso finitura argento. <i>Miroir avec contour en verre moulé en finition argent.</i> <i>Mirror with moulded glass frame in silver finish.</i> <i>Spiegel mit Rahmen aus Gussglas.</i></p>	L.90 x H.60	SL901	403,00	-	-
		L.60 x H.90	SL904	403,00	-	-
<p>ATTACCO LAMPADA / REVERSIBILE <i>DISPONIBLE AVEC PREDISPOSITION POUR LAMPE / REVERSIBLE</i> <i>LAMP ARRANGEMENT AVAILABLE / REVERSIBLE</i> <i>LAMPE ANLAGE VERFÜGBAR / UMKEHRBAR</i></p>						

SPECCHI MIROIRS, MIRRORS, SPIEGELN



NOME <small>NOM NAME NAME</small>	DESCRIZIONE <small>DESCRIPTION DESCRIPTION BESCHREIBUNG</small>	MISURE <small>DIMENSION DIMENSION MASSE</small>	COD. <small>CODE CODE KODE</small>	FILO LUCIDO <small>MIROIRS SIMPLES MIRRORS SPIEGELN</small>
SMILE 	<p>Specchio filo lucido, illuminazione interna con neon 55w, specchio ingranditore retroilluminato 22w ø 17,5 cm con accensione a sfioramento.</p> <p><i>Miroir simple, éclairage interne avec néon 55w et miroir grossissant rétro-éclairé 22w ø 17,5 cm avec allumage par bouton sensitif.</i></p> <p><i>Mirror with neon inner lighting 55w and backlit magnifying mirror 22w ø 17,5 cm, senza switch.</i></p> <p><i>Spiegel mit Neon Leuchtelement 55w, hinterleuchtete Vergrößerungsspiegel 22w ø 17,5 cm mit "Touch me" Schalter.</i></p>	CM. 80	SF859	811,00 IP44 NO ATTACCO LAMPADA / REVERSIBILE DX E SX PREDISPOSITION POUR LAMPE NON POSSIBLE / REVERSIBLE D, G LAMP ARRANGEMENT NOT POSSIBLE / REVERSIBLE R, L LAMPE ANLAGE NICHT VERFÜGBAR / UMKEHRBAR R, L
LAKE 	<p>Specchio filo lucido, illuminazione interna con neon 55w, specchio ingranditore retroilluminato 22w ø 17,5 cm con accensione a sfioramento.</p> <p><i>Miroir simple, éclairage interne avec néon 55w et miroir grossissant rétro-éclairé 22 W, ø 17,5 cm avec allumage par bouton sensitif.</i></p> <p><i>Mirror with neon inner lighting 55W and backlit magnifying mirror 22W, ø 17,5 cm, senza switch.</i></p> <p><i>Spiegel mit Neon Leuchtelement 55w, hinterleuchtete Vergrößerungsspiegel 22w ø 17,5 cm mit "Touch me" Schalter.</i></p>	CM. 80	SF860	864,00 IP44 NO ATTACCO LAMPADA / REVERSIBILE DX E SX PREDISPOSITION POUR LAMPE NON POSSIBLE / REVERSIBLE D, G LAMP ARRANGEMENT NOT POSSIBLE / REVERSIBLE R, L LAMPE ANLAGE NICHT VERFÜGBAR / UMKEHRBAR R, L
STONE 	<p>Specchio filo lucido, con specchio ingranditore ø 17,5 cm retroilluminato con accensione a sfioramento.</p> <p><i>Miroir simple avec miroir grossissant rétro-éclairé ø 17,5 cm avec allumage par bouton sensitif.</i></p> <p><i>Mirror with backlit magnifying mirror ø 17,5 cm senza switch.</i></p> <p><i>Spiegel mit Glanzkante mit hinterbeleuchtete Vergrößerungsspiegel ø 17,5 cm mit "Touch me" Schalter.</i></p>	L.90 x H.83	SF857	730,00 IP44 ATTACCO LAMPADA DISPONIBLE AVEC PREDISPOSITION POUR LAMPE LAMP ARRANGEMENT AVAILABLE LAMPE ANLAGE VERFÜGBAR
POLARIS 	<p>Specchio filo lucido, con specchio ingranditore ø 17,5 cm retroilluminato LED 6 W con accensione a sfioramento.</p> <p><i>Miroir simple avec miroir grossissant rétro-éclairé ø 17,5 cm avec allumage par bouton sensitif.</i></p> <p><i>Mirror with backlit magnifying mirror ø 17,5 cm senza switch.</i></p> <p><i>Spiegel mit Glanzkante mit hinterleuchtete Vergrößerungsspiegel ø 17,5 cm mit "Touch me" Schalter.</i></p>	L.70 x H.70	SF960	623,00
		L.105 x H.70	SF961	703,00
		L.140 x H.70	SF962	730,00
		IP44 ATTACCO LAMPADA / REVERSIBILE DX,SX DISPONIBLE AVEC PREDISPOSITION POUR LAMPE / REVERSIBLE D, G LAMP ARRANGEMENT AVAILABLE / REVERSIBLE R,L LAMPE ANLAGE VERFÜGBAR / UMKEHRBAR R, L		
DRUM 	<p>Specchio filo lucido, illuminazione neon.</p> <p><i>Miroir simple avec éclairage néon.</i></p> <p><i>Mirror with neon lighting.</i></p> <p><i>Spiegel mit Glanzkante, mit Neonleuchtung.</i></p>	L.70 x H.70	SF963	NEON 13 W 408,00
		L.105 x H.70	SF964	NEON 21 W 462,00
		L.140 x H.70	SF965	NEON 28 W 542,00
		IP44 NO ATTACCO LAMPADA PREDISPOSITION POUR LAMPE NON POSSIBLE LAMP ARRANGEMENT NOT POSSIBLE LAMPE ANLAGE NICHT VERFÜGBAR		

SPECCHI LAMPADA MENSOLE

SPECCHI MIROIRS, MIRRORS, SPIEGELN

NOME <small>NOM NAME NAME</small>	DESCRIZIONE <small>DESCRIPTION DESCRIPTION BESCHREIBUNG</small>	MISURE <small>DIMENSION DIMENSION MASSE</small>	COD. <small>CODE CODE KODE</small>	FILO LUCIDO <small>MIROIRS SIMPLES MIRRORS SPIEGELN</small>
NOBI 	Specchio filo lucido con illuminazione neon 8 W . <i>Miroir simple avec éclairage néon (8 W).</i> <i>Mirror with neon lighting (8 W).</i> <i>Spiegel mit Glanzkante, mit Neonleuchtung (8 W).</i>	L.50 x H.90	SF966	274,00 IP44 NO ATTACCO LAMPADA <i>PREDISPOSITION POUR LAMPE NON POSSIBLE</i> <i>LAMP ARRANGEMENT NOT POSSIBLE</i> <i>LAMPE ANLAGE NICHT VERFÜGBAR</i>
MARS 	Specchio filo lucido, retroilluminato a luce LED <i>Miroir rétro-éclairé avec lumière LED.</i> <i>Backlit mirror with LED lighting.</i> <i>Spiegel mit Glanzkante, mit LED Hinterleuchtung.</i>	CM. 60	SR821	LED 9,5 W 693,00
		CM. 70	SR822	LED 11 W 800,00
		IP21 LED 11W		
PASSION 	Specchio filo lucido, retroilluminato a luce LED <i>Miroir rétro-éclairé avec lumière LED</i> <i>Backlit mirror with LED lighting</i> <i>Spiegel mit Glanzkante, mit LED Hinterleuchtung.</i>	L.60 x H. 90	SR827	LED 12 W 498,00
		L.70 x H. 70	SR828	LED 11 W 482,00
		L.105 x H. 70	SR829	LED 15 W 595,00
		L.140 x H. 70	SR830	LED 18 W 749,00
		IP21 REVERSIBILE <i>REVERSIBLE</i> <i>REVERSIBLE</i> <i>UMKEHRBAR</i>		
EDEN 	Specchio filo lucido, retroilluminato con luce LED . <i>Miroir rétro-éclairé avec lumière LED.</i> <i>Backlit mirror with LED lighting.</i> <i>Spiegel mit Glanzkante, mit LED Hinterleuchtung.</i>	L. 70 x H. 35	SR850	LED 10,3 W 228,00
		L. 90 x H. 50	SR851	LED 13,8 W 285,00
		IP21 REVERSIBILE <i>REVERSIBLE</i> <i>REVERSIBLE</i> <i>UMKEHRBAR</i>		
GRAVEL 	Specchio con cornice in vetro fuso finitura trasparente retroilluminato con luce LED <i>Miroir rétro-éclairé avec contour en verre moulé finition transparent avec lumière LED.</i> <i>Backlit mirror with transparent moulded glass frame with LED lighting.</i> <i>Spiegel mit Rahmen aus Gussglas in transparenter Ausführung mit LED Hinterleuchtung.</i>	L. 90 x H. 60	SR852	LED 10,8 W 569,00
		L. 140 x H. 70	SR853	LED 16,8 W 1.044,00
		IP21 REVERSIBILE <i>REVERSIBLE</i> <i>REVERSIBLE</i> <i>UMKEHRBAR</i>		

SPECCHI MIROIRS, MIRRORS, SPIEGELN






NOME <small>NOM NAME NAME</small>	DESCRIZIONE <small>DESCRIPTION DESCRIPTION BESCHREIBUNG</small>	MISURE <small>DIMENSION DIMENSION MASSE</small>	COD. <small>CODE CODE KODE</small>	FILO LUCIDO <small>MIROIRS SIMPLES MIRRORS SPIEGELN</small>
OPTICAL	Specchio con decoro satinato retroilluminato con luce Led. <i>Miroir rétro-éclairé avec décor satin avec lumière LED.</i> <i>Led lighting backlit mirror with satin decoration.</i> <i>Spiegel mit satiniertes Dekoration mit Led Hinterleuchtung.</i>	L. 90 x H. 60	SR854	LED 10,8 W 565,00
		L. 140 x H. 70	SR855	LED 16,8 W 763,00
NET	Specchio con decoro satinato retroilluminato con luce Led. <i>Miroir rétro-éclairé avec décor satin avec lumière LED.</i> <i>Led lighting backlit mirror with satin decoration.</i> <i>Spiegel mit satiniertes Dekoration mit Led Hinterleuchtung.</i>	L. 90 x H. 60	SR840	LED 10,8 W 565,00
		L. 140 x H. 70	SR841	LED 16,8 W 763,00
FLOW	Specchio con decoro satinato retroilluminato con luce Led. <i>Miroir rétro-éclairé avec décor satin avec lumière LED.</i> <i>Led lighting backlit mirror with satin decoration.</i> <i>Spiegel mit satiniertes Dekoration mit Led Hinterleuchtung.</i>	L. 90 x H. 60	SR842	LED 10,8 W 565,00
		L. 140 x H. 70	SR843	LED 16,8 W 763,00
WORD	Specchio con decoro satinato retroilluminato con luce Led. <i>Miroir rétro-éclairé avec décor satin avec lumière LED.</i> <i>Led lighting backlit mirror with satin decoration.</i> <i>Spiegel mit satiniertes Dekoration mit Led Hinterleuchtung.</i>	L. 90 x H. 60	SR844	LED 10,8 W 565,00
		L. 140 x H. 70	SR845	LED 16,8 W 763,00
ICE	Specchio con cornice in vetro fuso finitura trasparente. <i>Miroir avec contour en verre moulé en finition transparent.</i> <i>Mirror with moulded glass frame in transparent finish.</i> <i>Spiegel mit Rahmen aus Gussglas mit transparenter Ausführung</i>	L. 90 x H. 60	SL902	445,00
		ATTACCO LAMPADA / REVERSIBILE <i>DISPONIBLE AVEC PREDISPOSITION POUR LAMPE /</i> <i>REVERSIBLE</i> <i>LAMP ARRANGEMENT AVAILABLE / REVERSIBLE</i> <i>LAMPE ANLAGE VERFÜGBAR / UMKEHRBAR</i>		

SPECCHI
LAMPADIE
MENSOLE

SPECCHI MIROIRS, MIRRORS, SPIEGELN

NOME <small>NOM NAME NAME</small>	DESCRIZIONE <small>DESCRIPTION DESCRIPTION BESCHREIBUNG</small>	MISURE <small>DIMENSION DIMENSION MASSE</small>	COD. <small>CODE CODE KODE</small>	FILO LUCIDO <small>MIROIRS SIMPLES MIRRORS SPIEGELN</small>
ICE 	Specchio con cornice in vetro fuso retroilluminato LED 9,5 W . <i>Miroir avec contour en verre moulé rétro-éclairé.</i> <i>Backlit mirror with moulded glass frame.</i> <i>Hinterleuchteter Spiegel mit Rahmen aus Gussglas.</i>	L. 90 x H. 60	SL903	790,00 IP21 REVERSIBILE <small>REVERSIBLE REVERSIBLE UMKEHRBAR</small>
VISION 	Specchio filo lucido con luce Led 60 W completo di TV LED 19". <i>Miroir avec lumière Led 60 W avec TV LED 19".</i> <i>Mirror with Led lighting 60 W with LED TV 19".</i> <i>Spiegel mit Led Beleuchtung 60 W mit TV LED 19".</i>	L.105 x H.70	SF950	1.981,00
		L.140 x H.70	SF951	2.201,00 REVERSIBILE DX SX TOTALE VISIBILITÀ SPECCHIO A TV SPENTA <small>REVERSIBLE DX SX MIROIR A VISUELLE TOTALE AVEC TV ETAINTE. REVERSIBLE D G TOTAL MIRROR VISIBILITY WITH TV OFF. REVERSIBLE R L TOTAL SICHTBARKEIT MIT FERNSEHEN AUS. UMKEHRBAR R L</small>
RADIO 	Specchio filo lucido completo di Radio, orologio, termometro, ingresso audio, tastiera touch a destra. <i>Miroir avec radio, horloge, thermomètre, entrée audio, clavier touch à droite.</i> <i>Mirror with radio, clock, thermometer, audio entry, right touch controls.</i> <i>Spiegel mit Glanzkante mit Radio, Uhrzeit, Thermometer, Audio Eingang, Rechts Touch-tastatur.</i>	L.105 x H.70	SF952	864,00
		L.140 x H.70	SF953	962,00 ATTACCO LAMPADA <small>DISPONIBLE AVEC PREDISPOSITION POUR LAMPE LAMP ARRANGEMENT AVAILABLE LAMPE ANLAGE VERFÜGBAR</small>
CIRCLE 	Specchio filo lucido. <i>Miroir simple.</i> <i>Mirror.</i> <i>Spiegel mit Glanzkante.</i>	CM.60	SR901	144,00
		CM.70	SR902	171,00 ATTACCO LAMPADA / REVERSIBILE DX SX <small>DISPONIBLE AVEC PREDISPOSITION POUR LAMPE / REVERSIBLE D G LAMP ARRANGEMENT AVAILABLE / REVERSIBLE R L LAMPE ANLAGE VERFÜGBAR / UMKEHRBAR R L</small>
ETHNIC 	Specchio con cornice in vetro fuso lavorato finitura argento. <i>Miroir avec contour en verre moulé finition argent.</i> <i>Mirror with moulded glass frame in silver finish.</i> <i>Spiegel mit Rahmen aus Gussglas in Silber Ausführung.</i>	90x70	SL821	301,00
		140x70	SL822	483,00
		70x90	SL827	301,00 ATTACCO LAMPADA <small>DISPONIBLE AVEC PREDISPOSITION POUR LAMPE LAMP ARRANGEMENT AVAILABLE LAMPE ANLAGE VERFÜGBAR</small>
RONDÒ 	Specchio filo lucido. <i>Miroir simple.</i> <i>Mirror.</i> <i>Spiegel mit Glanzkante.</i>	L.90 x H.70	SF858	229,00 IP21 ATTACCO LAMPADA / REVERSIBILE DX SX <small>DISPONIBLE AVEC PREDISPOSITION POUR LAMPE / REVERSIBLE D G LAMP ARRANGEMENT AVAILABLE / REVERSIBLE R L LAMPE ANLAGE VERFÜGBAR / UMKEHRBAR R L</small>

SPECCHI MIROIRS MIRRORS SPIEGELN

NOME <small>NOM NAME NAME</small>	DESCRIZIONE <small>DESCRIPTION DESCRIPTION BESCHREIBUNG</small>	MISURE <small>DIMENSION DIMENSION MASSE</small>	COD. <small>CODE CODE KODE</small>	FILO LUCIDO <small>MIROIRS SIMPLES MIRRORS SPIEGELN</small>
RENE' 	Specchio sagomato filo lucido. <i>Miroir simple.</i> Mirror. Spiegel mit Glanzkante.	L.90 x H.83	SF856	248,00 IP21 ATTACCO LAMPADA H35 PREDISPOSITION POUR LAMPE H35 LAMP H35 ARRANGEMENT AVAILABLE LAMPE H35 ANLAGE VERFÜGBAR
THOR 	Specchio filo lucido + specchio retroilluminato con luce LED. Specchio rotondo diametro ø 60 LED 9,5 W. <i>Miroir simple + miroir rétro-éclairé avec lumière LED.</i> Miroir rond ø 60 LED 9,5 W. Mirror + backlit mirror with LED lighting. Round mirror ø 60 LED 9,5 W. Spiegel mit Glanzkante + Led hinterleuchteter Spiegel. Runder Spiegel ø 60 LED 9,5 W.	L. 105 L. 140 L. 175 L. 210	SR801 SR802 SR803 SR804	791,00 836,00 884,00 903,00 IP21 REVERSIBILE DX SX REVERSIBLE D G REVERSIBLE R L UMKEHRBAR R L
THOR 	Specchio filo lucido + specchio retroilluminato con luce LED. Specchio rotondo diametro ø 70 LED. 11 W. <i>Miroir simple + miroir rétro-éclairé avec lumière LED.</i> Miroir rond ø 70 LED. 11 W. Mirror + backlit mirror with LED lighting. Round mirror ø 70 LED. 11 W. Spiegel mit Glanzkante + Spiegel mit Led Beleuchtung. Runder Spiegel ø 70 LED 9,5 W.	L. 105 L. 140 L. 175 L. 210	SR811 SR812 SR813 SR814	898,00 953,00 999,00 1.026,00 IP21 REVERSIBILE DX SX REVERSIBLE D G REVERSIBLE R L UMKEHRBAR R L
RATIO 	Specchio filo lucido più specchio retroilluminato con luce LED. Specchio retroilluminato cm 35x70 LED. 10,3 W. <i>Miroir simple + miroir rétro-éclairé avec lumière LED.</i> Miroir rétro-éclairé cm 35x70 LED 10,3 W. Mirror + Backlit mirror with LED lighting. Backlit mirror cm 35x70 LED 10,3 W. Spiegel mit Glanzkante + Spiegel mit Led Beleuchtung. Hinterleuchteter Spiegel cm 35x70 LED 10,3W.	L. 105 L. 140 L. 175 L. 210	SR701 SR702 SR703 SR704	326,00 381,00 429,00 448,00 IP21 REVERSIBILE DX SX REVERSIBLE D G REVERSIBLE R L UMKEHRBAR R L
RATIO 	Specchio filo lucido più specchio retroilluminato con luce LED. Specchio retroilluminato 50x90 LED. 13,8 W. <i>Miroir simple + miroir rétro-éclairé avec lumière LED.</i> Miroir rétro-éclairé cm 50x90 LED. 13,8 W. Mirror + backlit mirror with LED lighting. Backlit mirror 50x90 LED. 13,8 W. Spiegel mit Glanzkante + Led hinterleuchteter Spiegel. Hinterleuchteter Spiegel cm 50x90 LED 13,8W.	L. 105 L. 140 L. 175 L. 210	SR711 SR712 SR713 SR714	393,00 438,00 486,00 505,00 IP21 REVERSIBILE DX SX REVERSIBLE D G REVERSIBLE R L UMKEHRBAR R L

SPECCHI LAMPADA MENSOLE

SPECCHI MIROIRS, MIRRORS, SPIEGELN

NOME NOM NAME	DESCRIZIONE DESCRIPTION BESCHREIBUNG	MISURE DIMENSION DIMENSION MASSE	COD. CODE CODE CODE	FINITURE FINITIONS FINISH AUSFÜHRUNG			
				ARGENTO ARGENT SILVER SILBER	BIANCO LUC. BLANC BRILLANT WHITE GLOSS WEISS GLÄNZ.	NERO LUC. NOIR BRILL. BLACK GLOSS SCHWARZ	TRASPARENTE TRANSPARENT TRANSPARENT TRANSPARENT
GRAVEL 	Specchio con cornice in vetro fuso. <i>Miroir avec contour en verre moulé.</i> <i>Mirror with moulded glass frame.</i> <i>Spiegel mit Rahmen aus Gussglas.</i>	L.90 x H.60	SL880	429,00	365,00	365,00	341,00
		L.140 x H.70	SL881	859,00	666,00	666,00	723,00
ATTACCO LAMPADA / REVERSIBILE (ESCLUSO SU FINITURA TRASPARENTE) <i>DISPONIBLE AVEC PREDISPOSITION POUR LAMPE / REVERSIBLE (SAUF DANS LA FINITION TRASPARENTE)</i> <i>LAMP ARRANGEMENT AVAILABLE / REVERSIBLE (EXCEPT FOR TRANSPARENT FINISH)</i> <i>LAMPE ANLAGE VERFÜGBAR / UMKEHRBAR (MIT AUSNAHME DER TRANSPARENTEN AUSFÜHRUNG)</i>							

SPECCHI MIROIRS, MIRRORS, SPIEGELN

NOME NOM NAME	DESCRIZIONE DESCRIPTION DESCRIPTION BESCHREIBUNG	MISURE DIMENSION DIMENSION MASSE	COD. CODE CODE CODE	FINITURE FINITIONS FINISH AUSFÜHRUNG			
				OPACO MAT MATT MATT	LUCIDO BRILLANT GLOSS GLÄNZEND	ESSENZA BOIS WOOD HOLZ	MATRIX MATRIX MATRIX
FRAME 	Specchio filo lucido su pannello. <i>Miroir sur panneau.</i> <i>Mirror on panel.</i> <i>Spiegel auf Paneel.</i>	70x70	SP820	194,00	227,00	127,00	194,00
		105x70	SP821	261,00	301,00	161,00	261,00
		140x70	SP822	345,00	411,00	211,00	345,00
ATTACCO LAMPADA <i>DISPONIBLE AVEC PREDISPOSITION POUR LAMPE</i> <i>LAMP ARRANGEMENT AVAILABLE</i> <i>LAMPE ANLAGE VERFÜGBAR</i>							
SAIL 	Specchio filo lucido su pannello. <i>Miroir sur panneau.</i> <i>Mirror on panel.</i> <i>Spiegel auf Paneel.</i>	70x70	SS810	222,00	261,00	161,00	222,00
		105x70	SS811	308,00	348,00	207,00	308,00
		140x70	SS812	411,00	478,00	278,00	411,00
ATTACCO LAMPADA <i>DISPONIBLE AVEC PREDISPOSITION POUR LAMPE</i> <i>LAMP ARRANGEMENT AVAILABLE</i> <i>LAMPE ANLAGE VERFÜGBAR</i>							

SPECCHI MIROIRS MIRRORS SPIEGELN

NOME NOM NAME	DESCRIZIONE DESCRIPTION DESCRIPTION BESCHREIBUNG	MISURE DIMENSION DIMENSION MASSE	COD. CODE CODE CODE	FILO LUCIDO MIROIRS SIMPLES MIRRORS SPIEGELN
105x52	SG812	264,00		
140x52	SG813	360,00		
ATTACCO LAMPADA / REVERSIBILE DX SX <i>DISPONIBLE AVEC PREDISPOSITION POUR LAMPE / REVERSIBLE (D-G)</i> <i>LAMP ARRANGEMENT AVAILABLE (R-L)</i> <i>LAMPE ANLAGE VERFÜGBAR / UMKEHRBAR (R-L)</i>				

SPECCHI MIROIRS MIRRORS SPIEGELN

SPECCHIO FILO LUCIDO

MIROIRS SIMPLÉS
MIRRORS
SPIEGELN MIT GLANZKANTE

MISURE

DIMENSION
DIMENSION
MASSE

COD.

CODE
CODE
KODE

PREZZO

PRIX
PRICE
PREIS



Specchio filo lucido con applicazione di tutte le lampade.

Miroir simple avec prédisposition possible pour toutes les lampes.

Mirror with possible arrangement for all the lamps.

Spiegel mit Glanzkante mit möglicher Verwendungs von allen Lampen

L. 70 x H. 35	SF901	118,00
L. 105 x H. 35	SF902	140,00
L. 140 x H. 35	SF903	218,00
L. 175 x H. 35	SF904	279,00
L. 210 x H. 35	SF905	287,00
L. 50 x H. 52	SF920	120,00
L. 70 x H. 52	SF872	130,00
L. 90 x H. 52	SF878	145,00
L. 100 x H. 52	SF923	157,00
L. 105 x H. 52	SF873	169,00
L. 120 x H. 52	SF865	212,00
L. 140 x H. 52	SF874	237,00
L. 150 x H. 52	SF925	247,00
L. 160 x H. 52	SF877	269,00
L. 175 x H. 52	SF875	294,00
L. 200 x H. 52	SF927	361,00
L. 210 x H. 52	SF899	371,00
L. 35 x H. 70	SF881	118,00
L. 50 x H. 70	SF891	129,00
L. 60 x H. 70	SF892	135,00
L. 70 x H. 70	SF882	142,00
L. 80 x H. 70	SF880	153,00
L. 90 x H. 70	SF883	160,00
L. 105 x H. 70	SF884	175,00

MISURE

DIMENSION
DIMENSION
MASSE

COD.

CODE
CODE
KODE

PREZZO

PRIX
PRICE
PREIS

L. 120 x H. 70	SF900	221,00
L. 125 x H. 70	SF885	242,00
L. 140 x H. 70	SF886	261,00
L. 160 x H. 70	SF887	289,00
L. 175 x H. 70	SF879	351,00
L. 210 x H. 70	SF868	385,00
L. 50 x H. 108	SF845	145,00
L. 60 x H. 108	SF846	155,00
L. 70 x H. 108	SF847	168,00
L. 80 x H. 108	SF848	188,00
L. 90 x H. 108	SF866	198,00
L. 100 x H. 108	SF849	209,00
L. 105 x H. 108	SF861	214,00
L. 120 x H. 108	SF851	240,00
L. 125 x H. 108	SF863	245,00
L. 140 x H. 108	SF852	308,00
L. 35 x H. 105	SF897	140,00
L. 52 x H. 105	SF907	169,00
L. 50 x H. 90	SF888	143,00
L. 70 x H. 90	SF889	160,00
L. 35 x H. 140	SF906	218,00
L. 70 x H. 140	SF898	261,00

SPECCHIO FILO LUCIDO ARROTONDATO

MIROIR SIMPLE AVEC ANGLES ARRONDIS
MIRROR WITH ROUNDED CORNERS
SPIEGEL MIT RUNDEN KANTEN

MISURE

DIMENSION
DIMENSION
MASSE

COD.

CODE
CODE
KODE

PREZZO

PRIX
PRICE
PREIS



L. 100 x H. 40	SF893	240,00
L. 80 x H. 52	SF930	243,00
L. 120 x H. 52	SF932	307,00
L. 160 x H. 52	SF934	401,00
L. 52 x H. 80	SF940	243,00
L. 40 x H. 100	SF946	240,00

Specchio filo lucido con angoli arrotondati con applicazione di tutte le lampade.

Miroir simple avec angles arrondis avec prédisposition possible pour toutes les lampes.

Mirror with rounded corners with possible arrangement for all the lamps.

Spiegel mit runden Kanten mit möglicher Verwendungs von allen Lampen.

MISURE

DIMENSION
DIMENSION
MASSE

COD.

CODE
CODE
KODE

PREZZO

PRIX
PRICE
PREIS



Sistema anti appannamento per specchio filo lucido. Non applicabile su specchi di larghezza e altezze inferiori a 60 cm. Per larghezze e altezze superiori possibilità di applicare ulteriori pannelli. (ingombro telaio specchio 6,2 cm)

Système anti-buée pour miroir simple.

Demister pad for simple mirrors.



Anti-Beschlag system für Spiegel mit Glanzkante.

SPECCHI
LAMPADIE
MENSOLE

SPECCHI

Prof. 18 Depth 18





FINITURA SCOCCA
FINITION DU CAISSON, CABINET FINISH, KORPUS AUSFÜHRUNG

SPECCHI CONTENITORE ARMOIRES MIROIRS MIRROR CABINETS SPIEGELSCHRÄNKE	DESCRIZIONE DESCRIPTION DESCRIPTION BESCHREIBUNG	MISURE DIMENSION DIMENSION MASSE	COD. CODE CODE CODE	OPACO MAT MATT MATT	LUCIDO BRILLANT GLOSS GLÄNZEND	ESSENZA BOIS WOOD HOLZ	MATRIX MATRIX MATRIX MATRIX
	Specchio contenitore con 2 ante <i>Armoire miroir avec 2 portes</i> Mirror cabinet with 2 doors <i>Spiegelschrank mit 2 Türen</i>	70x18x70	SC856	559,00	626,00	514,00	559,00
	Specchio contenitore con 3 ante <i>Armoire miroir avec 3 portes</i> Mirror cabinet with 3 doors <i>Spiegelschrank mit 3 Türen</i>	105x18x70	SC861	780,00	873,00	717,00	780,00

SPECCHI


Prof. 18 Depth 18

FINITURA
FINITION
FINISH
AUSFÜHRUNG

CONTENITORI CON ANTA A RIBALTA ARMOIRE AVEC 1 PORTE OUVRANTE VERS LE HAUT MIRROR CABINET WITH 1 UP LIFTING DOOR SPIEGELSCHRANK MIT 1 KLAPTÜR	DESCRIZIONE DESCRIPTION DESCRIPTION BESCHREIBUNG	MISURE DIMENSION DIMENSION MASSE	COD. CODE CODE CODE	OPACO MAT MATT MATT	LUCIDO BRILLANT GLOSS GLÄNZEND	ESSENZA BOIS WOOD HOLZ	MATRIX MATRIX MATRIX MATRIX
	Specchio contenitore con anta a ribalta <i>Armoire miroir avec porte ouvrante vers le haut</i> Mirror cabinet with up lifting door <i>Spiegelschrank mit Klaptür</i>	70x18x35	SC891	351,00	393,00	322,00	351,00
	Specchio contenitore con anta a ribalta <i>Armoire miroir avec porte ouvrante vers le haut</i> Mirror cabinet with up lifting door <i>Spiegelschrank mit Klaptür</i>	105x18x35	SC892	446,00	499,00	410,00	446,00
	Specchio contenitore con anta a ribalta <i>Armoire miroir avec porte ouvrante vers le haut</i> Mirror cabinet with up lifting door <i>Spiegelschrank mit Klaptür</i>	70x18x52	SC871	456,00	511,00	420,00	456,00
	Specchio contenitore con anta a ribalta <i>Armoire miroir avec porte ouvrante vers le haut</i> Mirror cabinet with up lifting door <i>Spiegelschrank mit Klaptür</i>	105x18x52	SC872	617,00	691,00	568,00	617,00

SPECCHI

FINITURA MENSOLA
FINITION DE L'ETAGERE
SHELF FINISH
STECKDOSE


CON MENSOLONE ALOGENO AVEC BANDEAU HALOGENE WITH HALOGEN SHELF MIT HALOGEN STECKDOSE	DESCRIZIONE DESCRIPTION DESCRIPTION BESCHREIBUNG	MISURE DIMENSION DIMENSION MASSE	COD. CODE CODE CODE	OPACO MAT MATT MATT	LUCIDO BRILLANT GLOSS GLÄNZEND	ESSENZA BOIS WOOD HOLZ	MATRIX MATRIX MATRIX MATRIX
	Specchio con mensolone completo di impianto alogeno e interruttore. <i>Miroir avec bandeau halogène et interrupteur</i> Mirror with halogen shelf and socket <i>Spiegel mit halogen Lampen und Schalter</i>	CM. 70	SF841	319,00	327,00	/	/
		CM. 105	SF842	390,00	402,00	/	/
		CM. 140	SF843	571,00	588,00	/	/
AUMENTO PER IP 44				PLUS VALUE POUR IP44 - SURCHARGE FOR IP44 - ZUSCHLAG FÜR IP44			
		CM. 70	SF841/E	36,00	36,00	/	/
		CM. 105	SF842/E	36,00	36,00	/	/
		CM. 140	SF843/E	54,00	54,00	/	/

SPECCHIO AD ANGOLO

ARMOIRE MIROIR ANGLE, CORNER MIRROR UNIT, ECKIGER SPIEGEL HÄNGESCHRANK


FINITURE
FINITIONS
FINISH
AUSFÜHRUNG


NOME NOM NAME NAME	DESCRIZIONE DESCRIPTION DESCRIPTION BESCHREIBUNG	MISURE DIMENSION DIMENSION MASSE	COD. CODE CODE KODE	OPACO MAT MATT MATT	LUCIDO BRILLANT GLOSS GLÄNZEND	ESSENZA BOIS WOOD HOLZ	MATRIX MATRIX MATRIX MATRIX
-----------------------------	---	---	------------------------------	------------------------------	---	---------------------------------	--------------------------------------

ANGOLO	Specchio ad angolo contenitore e 1 ripiano in vetro <i>Armoire miroir angle avec 1 étagère en verre</i> <i>Corner mirror wall-unit with 1 glass shelf</i> <i>Eckiger Spiegel Hängeschrank mit 1 Einlegebode aus Glas</i>	67x67x110	SC864	1.093,00	1.224,00	N.P.	N.P.
							
		ATTACCO LAMPADA <i>DISPONIBLE AVEC PREDISPOSITION POUR LAMPE</i> <i>LAMP ARRANGEMENT AVAILABLE</i> <i>LAMPE ANLAGE VERFÜGBAR</i>					

INTERRUTTORI PER SPECCHI INTERRUPTEURS POUR MIROIRS, SWITCH FOR MIRRORS, SCHALTER FÜR SPIEGEL


INTERRUTTORI INTERRUPTEURS POUR MIROIR SWITCH FOR MIRRORS SCHALTER FÜR SPIEGEL	DESCRIZIONE DESCRIPTION DESCRIPTION BESCHREIBUNG	MISURE DIMENS. DIMENS. MASSE	COD. CODE CODE KODE	PREZZO PRIX PRICE PREIS
---	---	---------------------------------------	------------------------------	----------------------------------


	Interruttore a sfioramento per specchi filo lucido <i>Bouton sensitif pour miroirs simples</i> <i>Senza switch for mirrors without frame</i> <i>Auf den mit Glanzkantenen Spiegeln angebrachter Schalter</i>	-	XS910	114,00
---	---	---	-------	--------

	Interruttore più presa per specchi filo lucido (presa italiana) <i>Prise et interrupteur pour miroir simples (prise italienne)</i> <i>Switch and socket for mirrors without frame (italian socket)</i> <i>Schaler und Stecker für Spiegel mit Glanzkanten (italienischer Stecker)</i>	-	XS912	80,00
--	--	---	-------	-------

LUCI LED PER SPECCHI CONTENITORI / CASSETTI / PENSILI LIMIERES LED (ARMOIRES ET TIROIRS) LED LIGHTS (WALL-UNITS AND DRAWERS) LED LICHTER (HÄNGESCHRÄNKE UND SCHUBLADEN)









ACCESSORI ACCESSOIRES ACCESSORIES ZUBEHÖR	DESCRIZIONE DESCRIPTION DESCRIPTION BESCHREIBUNG	MISURE DIMENSION DIMENSION MASSE	COD. CODE CODE KODE	PREZZO PRIX PRICE PREIS
--	---	---	------------------------------	----------------------------------

	Luce led esterna per specchi contenitori e pensili. <i>Lumière Led externe pour armoires et armoires miroirs</i> <i>External Led lights for wall-units and mirror cabinets</i> <i>Äussere Led Lichter für Hängeschränke und Spiegelhängeschränke</i>	CM. 70	H30	324,00
		CM. 105	H31	406,00










	Luce led per cassetti <i>Lumière Led pour tiroirs</i> <i>Led lights for drawers</i> <i>Led Lichter für Schubladen</i>	CM. 25x2x2	H32	47,00
--	--	------------	-----	-------

SPECCHI
LAMPADIE
MENSOLE



LAMPADE - LAMPES - LAMPS - LAMPEN

NOME <small>NOM NAME NAME</small>	DESCRIZIONE <small>DESCRIPTION DESCRIPTION BESCHREIBUNG</small>	MISURE <small>DIMENSION DIMENSION MASSE</small>	COD. <small>CODE CODE KODE</small>	PREZZO <small>PRIX PRICE PREIS</small>
CARIOCA 	Lampada alogena G9 ECO finitura cromo lucido <i>Lampe Led G9 ECO finition chromé brillant</i> <i>Led lamp G9 ECO chrome finish</i> <i>Led Lampe G9 ECO chrom glänzend</i>	21x14,5x7 IP44	H01	59,00
SILKA 	Lampada Led 3W finitura Cromo lucido <i>Lampe Led 3 W finition Chromé brillant</i> <i>Led lamp 3W chrome finish</i> <i>Led Lampe 3W chrom glänzend</i>	16x7,5x2,5 IP44	H37	206,00
SURA 	Lampada Led 9W finitura cromo lucido <i>Lampe Led 9 W finition chromé brillant</i> <i>Led lamp 9 W chrome finish</i> <i>Led Lampe 9 W chrom glänzend</i>	50x8x2,5 IP44	H38	177,00
CUBO 	Lampada Led alogena 60 W finitura cromo lucido <i>Lampe halogène 60 W finition chromé brillant</i> <i>Halogen lamp 60 W chrome finish</i> <i>Halogenlampe 60 W chrom glänzend</i>	20x10x5,5 IP44	H11	97,00
SINDI 	Lampada Led 3W finitura plexiglas + Cromo lucido <i>Lampe Led 3 W finition plexiglas + Chromé brillant</i> <i>Led lamp 3W plexiglas finish + chrome finish</i> <i>Led Lampe 3 W in plexiglas Ausführung + chrom glänzend</i>	21x6,5x2,5 IP44	H39	235,00
BOLLA 	Lampada G9 alogena 25w finitura cromo lucido <i>Lampe halogène G9 25 W finition chromé brillant</i> <i>Halogen lamp G9 25W chrome finish</i> <i>Halogenlampe G9 25W chrom glänzend</i>	8x15x10 IP44	H20	82,00
ENEA 	Lampada G9 alogena 25w finitura cromo lucido <i>Lampe halogène G9 25 W finition chromé brillant</i> <i>Halogen lamp G9 25W chrome finish</i> <i>Halogenlampe G9 25W chrom glänzend</i>	5x11,5x14,7 IP44	H15	84,00
SAMY 	Lampada Led 5W finitura cromo lucido <i>Lampe Led 5 W finition chromé brillant</i> <i>Led lamp 5 W chrome finish</i> <i>Led Lampe 5 W chrom glänzend</i>	9x11,5x1,5 IP44	H36	206,00
TULIPANO 	Lampada dicroica 50W finitura cromo lucido con flessibile <i>Lampe dichroïque 50W finition chromé brillant</i> <i>Dichroic lamp 50W chrome finish</i> <i>Dichroike Lampe 50W chrom glänzend</i>	6,5 ø IP20	H06	103,00

LAMPADE - LAMPES - LAMPS - LAMPEN

NOME <small>NOM NAME NAME</small>	DESCRIZIONE <small>DESCRIPTION DESCRIPTION BESCHREIBUNG</small>	MISURE <small>DIMENSION DIMENSION MASSE</small>	COD. <small>CODE CODE KODE</small>	PREZZO <small>PRIX PRICE PREIS</small>
SANYA 	Lampada Led 16W finitura plexiglas + cromo lucido <i>Lampe Led 16W finition plexiglas + Chromé brillant</i> <i>Led lamp 16W plexiglas finish + chrome finish</i> <i>Led Lampe 16W in plexiglas Ausführung + chrom glänzend</i>	13x21,5x8 IP44	H42/P	371,00
SANYA 	Lampada Led 16W finitura cromo lucido <i>Lampe Led 16W finition Chromé brillant</i> <i>Led lamp 16W chrome finish</i> <i>Led Lampe 16W in chrom glänzend</i>	13x21,5x8 IP44	H41/I	371,00
ONDA 	Lampada Led 3W finitura cromo lucido <i>Lampe Led 3W finition chromé brillant</i> <i>Led lamp 3W chrome finish</i> <i>Led Lampe 3W chrom glänzend</i>	4x16,8x3,5 IP44	H22	235,00
GIOIA 	Lampada G9 alogena 2x 40W finitura cromo lucido <i>Lampe halogène G9 2x 40W finition chromé brillant</i> <i>Halogen lamp G9 2x 40W chrome finish</i> <i>Halogenlampe G9 2x 40W chrom glänzend</i>	50,6x8,5x4,5 IP23	H17	106,00
SHARI 	Lampada Led 13 W finitura plexiglas + cromo lucido <i>Lampe Led 13W finition plexiglas + Chromé brillant</i> <i>Led lamp 13W plexiglas finish + chrome finish</i> <i>Led Lampe 13W in plexiglas Ausführung + chrom glänzend</i>	13x12,x8 IP23	H40/P	371,00
SHARI 	Lampada Led 13 W finitura cromo lucido <i>Lampe Led 13W finition Chromé brillant</i> <i>Led lamp 13W chrome finish</i> <i>Led Lampe 13W in chrom glänzend</i>	13x12,x8 IP23	H40/I	371,00
SIGNA 	Lampada Led 3,5 W finitura cromo lucido <i>Lampe Led 3,5W finition chromé brillant</i> <i>Led lamp 3,5W chrome finish</i> <i>Led Lampe 3,5W chrom glänzend</i>	20x7,5x2,5 IP44	H33	235,00
SIGNA 	Lampada Led 7 W finitura cromo lucido. <i>Lampe Led 3,5W finition chromé brillant</i> <i>Led lamp 3,5W chrome finish</i> <i>Led Lampe 3,5W chrom glänzend</i>	40x7,5x2,5 IP44	H34	353,00
SUN 	Lampada G9 alogena 25w finitura cromo lucido <i>Lampe halogène G9 25W finition chromé brillant</i> <i>Halogen lamp G9 25W chrome finish</i> <i>Halogenlampe G9 25W chrom glänzend</i>	4x16,8x3,5 IP23	H35	265,00





SPECCHI INGRANDITORI - LAMPES - LAMPS - LAMPEN

SPECCHI INGRANDITORI MIROIRS GROSSISSANTS MAGNIFYING MIRRORS VERGRÖßERUNGSSPIEGELN	DESCRIZIONE DESCRIPTION DESCRIPTION BESCHREIBUNG	MISURE DIMENS. DIMENS. MASSE	COD. CODE CODE KODE	PREZZO PRIX PRICE PREIS
	Specchio ingranditore con calamita. <i>Miroir grossissant avec aimant. Magnifying mirror with magnet. Vergrößerungsspiegel mit Magnet.</i>	CM. 14,7	XS911	114,00
		FILO LUCIDO - FILO LUCIDO ARROTONDATO - CIRCLE - RONDO' - RENE' - DRUM - NOBI - THOR - RATIO - PASSION - EDEN - OPTICAL - NET - FLOW - WORD -		
	Specchio ingranditore con calamita. <i>Miroir grossissant avec aimant. Magnifying mirror with magnet. Vergrößerungsspiegel mit Magnet.</i>	L.15 x H.15	XS913	119,00
		FILO LUCIDO - FILO LUCIDO ARROTONDATO - CIRCLE - RONDO' - RENE' - DRUM - NOBI - THOR - RATIO - PASSION - EDEN - OPTICAL - NET - FLOW - WORD -		

RICAMBI PER LAMPADE REMPLACEMENTS POUR LAMPES - REPLACEMENTS FOR LAMPS - ERSATZTEILE FÜR LAMPEN

VETRI VERRES GLASSES GLASSEN	DESCRIZIONE DESCRIPTION DESCRIPTION BESCHREIBUNG	COD. CODE CODE KODE	PREZZO PRIX PRICE PREIS
CARIOCA	Ricambio vetro per lampada. <i>Remplacement cache-ampoule pour lampe</i>	H01/V	10,00
ENEA / GIOIA (G09)	Glass replacement for lamp <i>Glas-ersatzteile für Lampe</i>	H15/V	10,00
CUBO		H12/V	10,00
LAMPADINA AMPOULES LIGHT BULB BIRNEN	DESCRIZIONE DESCRIPTION DESCRIPTION BESCHREIBUNG	COD. CODE CODE KODE	PREZZO PRIX PRICE PREIS
CARIOCA	Ricambio Impadine per lampada. <i>Remplacement cache-ampoule pour lampe</i>	H01/L	5,00
ENEA	Glass replacement for lamp <i>Glas-ersatzteile für Lampe</i>	H15/L	5,00
GIOIA		H17/L	5,00
CUBO		H12/L	5,00
TRASFORMATORE	Trasformatore 60W <i>Transformateur 60W Transformer 60W Stromwandler 60W</i>	T60	10,00
TRASFORMATORE ALOGENO	Trasformatore 3 uscite per mensoloni alogeni <i>Transformateur à 3 sorties pour bandeaux halogènes Transformer with 3 exits for halogen shelves Stromwandler mit 3 Ausgänge für halogene Konsolen</i>	T03	15,00
LUCE LED	Alimentatore per LED <i>Transformateur pour LED Transformers for LED Stromwandler für LED</i>	H22/L	20,00

MENSOLE ETAGERES - SHELVES - KONSOLEN

			FINITURE FINITIONS FINISH AUSFÜHRUNG		
MENSOLE VETRO SP. 8 ETAGERES EN VERRE EP.8 GLASS SHELVES D. 8 KONSOLEN AUS GLAS T.8	DESCRIZIONE DESCRIPTION DESCRIPTION BESCHREIBUNG	MISURE DIMENS. DIMENS. MASSE	COD CODE CODE KODE	TRASPARENTE TRANSPARENT TRANSPARENT TRANSPARENT	COLORATO COLORIEE COLOURED FARBIG
	Mensole in vetro con attacchi esterni sp. cm. 0,8	20x12	MV930	56,00	71,00
	<i>Etagères en verre avec supports ép. cm.0,8</i>	35x12	MV931	76,00	91,00
	Glass shelves with supports d. cm. 0,8	70x12	MV933	103,00	133,00
	<i>Konsolen aus Glas mit Halterungen.</i>	105x12	MV936	131,00	175,00
		140x12	MV938	179,00	237,00
MENSOLE VETRO ONDA SP. 8 ETAGERES EN VERRE EP.8 GLASS SHELVES D. 8 KONSOLEN AUS GLAS T.8	DESCRIZIONE DESCRIPTION DESCRIPTION BESCHREIBUNG	MISURE DIMENS. DIMENS. MASSE	COD CODE CODE KODE	SABBIATO SABLE SATINATED SATINIERT	COLORATO COLORIEE COLOURED FARBIG
	Mensole in vetro ad "ONDA" sp. cm. 0,8 con attacchi esterni	70x12	MV920	230,00	280,00
	<i>Etagères en verre "ONDA" ép. cm. 0,8 avec supports</i>	105x12	MV921	260,00	310,00
	<i>Glass shelves "ONDA" thickness cm.0,8 with supports</i>				
	<i>Konsolen aus Glas "ONDA" Stärke cm. 0,8 mit Halterungen</i>				
TECNOLITE TECNOLITE TECNOLITE TECNOLITE	DESCRIZIONE DESCRIPTION DESCRIPTION BESCHREIBUNG	MISURE DIMENS. DIMENS. MASSE	COD CODE CODE KODE	TECNOLITE BIANCO TECNOLITE BLANC WHITE TECNOLITE WEISSES TECNOLITE	
	Mensole in Tecnolite sp. cm. 1,2 con attacchi esterni cromo	20x12	MT920	190,00	
	<i>Etagères en Tecnolite ép. cm.1,2 avec supports chromés</i>	35x12	MT921	214,00	
	Shelves in Tecnolite thickness cm.1,2 with chrome supports	70x12	MT922	379,00	
	<i>Konsolen aus Tecnolite Stärke cm.1,2 mit Halterungen Chrom glänzend</i>	105x12	MT923	544,00	
		140x12	MT924	730,00	
LACCATA LAQUEE LACQUERED LACKIERT	DESCRIZIONE DESCRIPTION DESCRIPTION BESCHREIBUNG	MISURE DIMENS. DIMENS. MASSE	COD CODE CODE KODE	LUCIDO BRILLANT HIGH GLOSS GLÄNZEND	OPACO MAT MATT MATT
	Mensole laccate con attacchi a scomparsa sp. cm. 2,2 con supporti	20x15	ML920	123,00	94,00
	<i>Etagères laquées ép. cm. 2,2 avec supports intérieurs</i>	35x15	ML921	159,00	142,00
	Lacquered shelves thickness cm.2,2 with internal supports	70x15	ML923	182,00	168,00
	<i>Lackierte Konsolen Stärke cm. 2,2 mit inneren Halterungen</i>	105x15	ML926	255,00	239,00
		140x15	ML928	280,00	259,00

COMPLÉMENTS, COMPLEMENTS

Colonne a specchio Pag. 268
Colonnes avec façade miroir, Mirror columns



Basi portalavatrice Pag. 269
Meubles pour machine à laver, Units for washing-machine



Zoccoli Pag. 269
Socles, Plinths









COLONNE A SPECCHIO

COLONNES MIROIR, MIRROR COLUMNS, SÄULEN MIT GLASTÜR

FINITURA SCOCCA

FINITION DU CAISSON
CABINET FINISH
KORPUS AUSFÜHRUNG

COLONNE COLONNES COLUMNS SÄULEN	DESCRIZIONE DESCRIPTION DESCRIPTION BESCHREIBUNG	MISURE DIMENS. DIMENS. MASSE	COD. CODE CODE KODE	OPACO COULEUR MAT MATT LACQUERED LACKIERT MATT	LUCIDO COUL. BRILLANT GLOSS LACQUERED LACKIERT GLÄNZEND	ESSENZA BOIS WOOD HOLZ
 <p>52</p>	Colonna con anta PUSH (dx-sx) a specchio e 1 ripiano in vetro	35x18x52	BA2190	300,00	329,00	280,00
	<i>Colonne avec 1 porte miroir (d-g) avec PUSH to OPEN et 1 étagère en verre</i>	35x37x52	BA2200	333,00	367,00	311,00
	<i>Column with 1 mirror door (r-l) with Push to OPEN and 1 glass shelf</i>	35x52x52	BA2250	365,00	402,00	340,00
	<i>Säule mit 1 Spiegeltür (r-l) mit Push to Open und 1 Einlegenbode aus Glas</i>					
 <p>70</p>	Colonna con anta PUSH (dx-sx) a specchio e 2 ripiani in vetro	35x18x70	BA1004	367,00	404,00	342,00
	<i>Colonne avec 1 porte miroir (d-g) avec PUSH to OPEN et 2 étagères en verre</i>	35x37x70	BA1005	395,00	436,00	368,00
	<i>Column with 1 mirror door (r-l) with Push to OPEN and 2 glass shelves</i>	35x52x70	BA1006	431,00	476,00	402,00
	<i>Säule mit 1 Spiegeltür (r-l) mit Push to Open und 2 Einlegenboden aus Glas</i>					
 <p>116</p>	Colonna con anta PUSH (dx-sx) a specchio e 4 ripiani in vetro	35x18x116	BA2211	481,00	530,00	430,00
	<i>Colonne avec 1 porte miroir (d-g) avec PUSH to OPEN et 4 étagères en verre</i>	35x37x116	BA2221	538,00	594,00	502,00
	<i>Column with 1 mirror door (r-l) with Push to OPEN and 4 glass shelves</i>	35x52x116	BA2231	588,00	650,00	547,00
	<i>Säule mit 1 Spiegeltür (r-l) mit Push to Open und 4 Einlegenboden aus Glas</i>					
 <p>52</p>	Colonna con 2 ante PUSH a specchio e 1 ripiano in vetro	70x18x52	BA2212	540,00	592,00	505,00
	<i>Colonne avec 2 portes miroir avec PUSH to OPEN et 1 étagère en verre</i>	70x37x52	BA2214	568,00	624,00	531,00
	<i>Column with 2 mirror doors with Push to OPEN and 1 glass shelf</i>	70x52x52	BA2216	609,00	669,00	569,00
	<i>Säule mit 2 Spiegeltüren mit Push to Open und 1 Einlegenbode aus Glas</i>					
 <p>70</p>	Colonna con 2 ante PUSH a specchio e 2 ripiani in vetro	70x18x70	BA1024	634,00	696,00	593,00
	<i>Colonne avec 2 portes miroir avec PUSH to OPEN et 2 étagères en verre</i>	70x37x70	BA1025	665,00	711,00	621,00
	<i>Column with 2 mirror doors with Push to OPEN and 2 glass shelves</i>	70x52x70	BA1026	771,00	782,00	663,00
	<i>Säule mit 2 Spiegeltüren mit Push to Open und 2 Einlegenboden aus Glas</i>					
 <p>116</p>	Colonna con 2 ante PUSH a specchio e 4 ripiani in vetro	70x18x116	BA2124	831,00	913,00	776,00
	<i>Colonne avec 2 portes miroir avec PUSH to OPEN et 4 étagères en verre</i>	70x37x116	BA2224	900,00	990,00	839,00
	<i>Column with 2 mirror doors with Push to OPEN and 4 glass shelves</i>	70x52x116	BA2234	961,00	1.058,00	893,00
	<i>Säule mit 2 Spiegeltüren mit Push to Open und 4 Einlegenboden aus Glas</i>					

ELEMENTI DI COMPLEMENTO

ELEMENTS COMPLEMENTAIRES, ACCESSORY ITEMS, ZUBEHÖR

FINITURE

FINITIONS
FINISH
AUSFÜHRUNG

OPACO

COULEUR MAT
MATT LACQUERED
LACKIERT MATT

LUCIDO

COUL. BRILLANT
GLOSS LACQUERED
LACKIERT GLÄNZEND

ESSENZA

BOIS
WOOD FINISH
HOLZ

BASE PORTA LAVATRICE

ELEMENT PORTE MACHINE A LAVER
WASCHING MACHINE BASE UNIT
UNTERSCHRANK FÜR WASCHMASCHINE

DESCRIZIONE

DESCRIPTION
DESCRIPTION
BESCHREIBUNG

COD. PL2100 70x37x81 (68x35x79)

Base porta lavatrice

MANIGLIA
POIGNEE-HANDLE-HANDGRIFF
G.12 - G.31 - G.38 - G.39 - G.33

620,00

700,00

565,00

COD. PL2200 70x52x81 (68x50x79)

Élément porte machine à laver

MANIGLIA
POIGNEE-HANDLE-HANDGRIFF
G.21

683,00

770,00

623,00

COD. PL2300 70x60x81 (68x58x79)

Wasching machine base unit

Unterschrank für
Waschmaschine

PRESA MANIGLIA FRESATA
PRISE POIGNEE
MILLED HANDLE
HANTGRIFF MIT FRÄSUNG

750,00

800,00

-

PRESA MANIGLIA ALLUMINIO
PRISE POIGNEE EN ALU
ALUMINIUM HANDLE
HANDGRIFF AUS ALUMINIUM

-

-

674,00

PUSH PULL
PUSH TO OPEN
PUSH TO OPEN
PUSH TO OPEN

656,00

736,00

601,00



COD. PL3100 70x37x87 (68x33x85)

Base porta lavatrice

MANIGLIA
POIGNEE-HANDLE-HANDGRIFF
G.12 - G.31 - G.38 - G.39 - G.33

670,00

750,00

615,00

COD. PL3200 70x52x87 (68x50x85)

Élément porte machine à laver

MANIGLIA
POIGNEE-HANDLE-HANDGRIFF
G.21

732,00

820,00

673,00

COD. PL3300 70x60x87 (68x58x85)

Wasching machine base unit

Unterschrank für
Waschmaschine

PRESA MANIGLIA FRESATA
PRISE POIGNEE
MILLED HANDLE
HANTGRIFF MIT FRÄSUNG

750,00

800,00

-

PRESA MANIGLIA ALLUMINIO
PRISE POIGNEE EN ALU
ALUMINIUM HANDLE
HANDGRIFF AUS ALUMINIUM

-

-

724,00

PUSH PULL
PUSH TO OPEN
PUSH TO OPEN
PUSH TO OPEN

706,00

786,00

651,00



ZOCCOLI

SOCLES, PLINTHS, SOCKELN

Prezzo al cm lineare
Prix au cm linéaire
Price per linear cm
Preis pro Linearzentimeter

FINITURA

OPACO

COULEUR MAT
MATT LACQUERED
LACKIERT MATT

LUCIDO

COUL. BRILLANT
GLOSS LACQUERED
LACKIERT GLÄNZEND

ESSENZA

BOIS
WOOD FINISH
HOLZ

ZOCCOLI DA APPOGGIO

SOCLE
PLINTH
SOCKEL

DESCRIZIONE

DESCRIPTION
DESCRIPTION
BESCHREIBUNG

H. x P.

H. X P.
H. X D.
H. X T.

COD.

CODE
CODE
KODE



Zoccolo da appoggio

Socle

Plinth

Socket

H=CM. 5
P=CM. 48,5

Z0005-A

3,30

3,60

1,90

H=CM. 5
P=CM. 33,5

Z0005-B

3,00

3,30

1,75



Zoccolo da appoggio

Socle

Plinth

Socket

H=CM. 14
P=CM. 48,5

Z0014-A

3,60

4,20

2,60

H=CM. 14
P=CM. 33,5

Z0014-B

3,30

3,85

2,50



Zoccolo da appoggio

Socle

Plinth

Socket

H=CM. 32
P=CM. 48,5

Z0032-A

4,90

5,80

3,30

H=CM. 32
P=CM. 33,5









Z0032-B

4,50











5,10

3,00

ACCESSOIRES, ACCESSORIES

<p>Accessori <i>Accessoires, Accessories</i></p>		<p>Pag. 272</p>
<p>Piedi <i>Pieds, Legs</i></p>		<p>Pag. 272</p>
<p>Cassetti interni <i>Tiroirs à l'anglaise, Inner drawers</i></p>		<p>Pag. 274</p>
<p>Fondo in alluminio, <i>Plateau en aluminium, Aluminium plates</i></p>		<p>Pag. 274</p>
<p>Maniglie <i>Poignées, Handles</i></p>		<p>Pag. 276</p>
<p>Lavabi <i>Vasques, Wash-basins</i></p>		<p>Pag. 278</p>
<p>Rubinetti <i>Robinets, Taps</i></p>		<p>Pag. 279</p>
<p>Ripiani <i>Tablettes, Internal shelves</i></p>		<p>Pag. 282</p>



ACCESSORI

ACCESSORI <small>ELEMENTS COMPLEMENTAIRES ACCESSORY ITEMS ZUBEHÖR</small>	DESCRIZIONE <small>DESCRIPTION DESCRIPTION BESCHREIBUNG</small>	MISURE <small>DIMENS. DIMENS. MASSE</small>	COD. <small>CODE CODE KODE</small>	PREZZO <small>PRIX PRICE PREIS</small>
	Piedi quadrati in ABS (kit 4 pezzi)	H = CM. 12	XA952	60,00
	<i>Kit pieds en ABS (4 pièces)</i>	H = CM. 16	XA951	64,00
	<i>Legs in ABS (package of 4)</i>	H = CM. 28	XA956	76,00
<i>Verchromte Füßen aus ABS (4 Stücke)</i>				
	Set ruote con freno (kit 4 pezzi)	-	XA950	80,00
<i>kit roulettes avec frein (4 pièces)</i>				
<i>Wheels with brake (package of 4)</i>				
<i>Set von 4 Metallrädern (selbstbremsend)</i>				
	Sifone salvaspazio	-	XC965	28,00
<i>Siphon extra-plat</i>				
<i>Space saving syphon</i>				
<i>Flaschensiphon</i>				
	Sifone a vista quadro cromo lucido	-	XC967	199,00
<i>Siphon à vue chromé brillant carré</i>				
<i>Visible square chrom finish siphon</i>				
<i>Viereckiger sichtbarer Siphon</i>				
	Sifone a vista rotondo cromo lucido	-	XC966	180,00
<i>Siphon à vue chromé brillant rond</i>				
<i>Visible round chrom finish siphon</i>				
<i>Abgerundeter sichtbarer Siphon</i>				
	Piletta a scarico libero	-	XC981	71,00
<i>Elément vidage et trop plein</i>				
<i>Free flowing waste</i>				
<i>Wasserablauf Element</i>				
	Cesto portabiancheria	30x27x46	XC937	57,00
<i>Panier porte-linge</i>				
<i>Clothes basket</i>				
<i>Wäsche Träger</i>				
	Asta porta asciugamano alluminio cromo lucido	CM. 39	XC988	130,00
	<i>Barre porte-serviette chromé brillant</i>	CM. 54	XC989	140,00
	<i>Chrome towell rail</i>	CM. 34,5	XC990	100,00
<i>Handtuchhalter chrom glänzend</i>				
	Asta porta asciugamano estraibile cromo lucido	-	XC969	95,00
<i>Barre porte-serviette extraïble chromé brillant</i>				
<i>Extractable chrome towell rail</i>				
<i>Herausziehbarer Handtuchhalter chrom glänzend</i>				
	Asta porta asciugamano (per fianco laterale)	CM. 32	XC970	102,00
	<i>Barre porte-serviette chromée (sur côté du meuble)</i>			
<i>Chrome towell rail (on the side of the unit)</i>				
<i>Handtuchhalter chrom glänzend</i>				



ACCESSORI

ACCESSORI ELEMENTS COMPLEMENTAIRES ACCESSORY ITEMS ZUBEHÖR	DESCRIZIONE DESCRIPTION DESCRIPTION BESCHREIBUNG	MISURE DIMENSION DIMENSION MASSE	COD. CODE CODE KODE	PREZZO PRIX PRICE PREIS
	Staffa in alluminio per top finitura cromo <i>Console chromée pour plan</i> <i>Chrome support for top</i> <i>Chrom glänzend Stützbügel für Ablageplatte</i>	CM. 35x14	XC971	119,00
		CM. 50x14	XC974	129,00
	Staffa interna per top <i>Support interne pour plan</i> <i>Inner support for top</i> <i>Innerer Träger für Ablageplatte</i>	H. 8 L. 14	XC977	89,00
	Porta oggetti in metallo <i>Panier de rangement en métal</i> <i>Metal object holder</i> <i>Objectträger aus Metall</i>	L.20 x P.11,5 x H.12	XC910	41,00
	Porta phon in metallo per cassetti <i>Rangement pour sèche-cheveux en métal pour tiroirs</i> <i>Phon Metal holder for drawers</i> <i>Phon Halter aus Metall für Schubladen</i>	L.20 x P.11,5 x H.17	XC911	44,00
	Porta phon in metallo per pensili <i>Rangement pour sèche-cheveux en métal pour armoires</i> <i>Phon Metal holder for wall-units</i> <i>Phon halter aus Metall für Hängeschränke</i>	L.10,5x P.12,6 x H.6	XC912	34,00
	Porta bicchiere in metallo <i>Porte-verres en métal</i> <i>Metal glass holder</i> <i>Glashalter aus Metall</i>	L.20 x P.11,5 x H.12,5	XC913	65,00
	Elemento in metallo con vaschette in ceramica porta trucchi <i>Élément en métal avec paniers en céramique</i> <i>Metal element with ceramic trays for make-up accessories</i> <i>Schubladenaufteiler aus Metal mit Trenner aus Keramik.</i>	L.23,3 x P.28 x H.6	XE940	159,00
	Elemento in metallo con vaschette in ceramica porta trucchi. <i>Élément en métal avec paniers en céramique.</i> <i>Metal element with ceramic trays for make-up accessories</i> <i>Schubladenaufteiler aus Metal mit Trenner aus Keramik.</i>	L.23,3 x P.44 x H.6	XE941	188,00


CASSETTI INTERNI TIROIRS INTERNES, INNER DRAWERS, INNERE SCHUBLADEN

CASSETTI INTERNI TIROIRS INTERNES INNER DRAWERS INNERE SCHUBLADEN	DESCRIZIONE DESCRIPTION DESCRIPTION BESCHREIBUNG	MISURE DIMENS. DIMENS. MASSE	COD. CODE CODE KODE	PREZZO PRIX PRICE PREIS
	Cassetto interno per basi componibili profondità 52 <i>Tiroir interne pour éléments bas avec profondeur 52</i> <i>Inner drawer for base units depth 52</i> <i>Innere Schubladen für Unterschränke mit Tiefe 52</i>	50x52	XC814	147,00
		70x52	XC811	153,00
		80x52	XC812	159,00
		105x52	XC813	165,00
	Cassetto interno sagomato per porta lavabo profondità 52 <i>Tiroir interne pour meuble sous-vasque avec profondeur 52</i> <i>Inner drawer for Wash-basin base units depth 52</i> <i>Innere Schubladen für Waschtischunterschränke mit Tiefe 52</i>	70x52	XC820	206,00
		80x52	XC821	212,00
		105x52	XC822	218,00
	Cassetto interno per basi componibili profondità 37 <i>Tiroir interne pour éléments bas avec profondeur 37</i> <i>Inner drawer for base units depth 37</i> <i>Innere Schubladen für Unterschränke mit Tiefe 37</i>	50x37	XC834	135,00
		70x37	XC831	141,00
		80x37	XC832	147,00
		105x37	XC833	153,00
	Cassetto interno sagomato per porta lavabo profondità 37 <i>Tiroir interne pour meuble sous-vasque avec profondeur 37</i> <i>Inner drawer for Wash-basin base units depth 37</i> <i>Innere Schubladen für Waschtischunterschränke mit Tiefe 37</i>	70x37	XC840	194,00
		80x37	XC841	200,00
		90x37	XC843	203,00
		105x37	XC842	206,00


FONDO IN ALLUMINIO PLATEAU EN ALU, ALUMINIUM PLATE, PLATTE AUS ALUMINIUM

FONDO IN ALLUMINIO PLATEAU EN ALU ALUMINIUM PLATE PLATTE AUS ALUMINIUM	DESCRIZIONE DESCRIPTION DESCRIPTION DESCRIPTION	MISURE DIMENS. DIMENS. DIMENS.	COD. CODE CODE CODE	PREZZO PRIX PRICE PREIS
	Fondo lavello in alluminio profondità 35 <i>Plateau en aluminium profondeur 35</i> <i>Aluminium plate depths 35</i> <i>Platte aus Aluminium Tiefe 35</i>	70x35	XF100	15,00
		80x35	XF102	17,00
		105x35	XF104	26,00
	Fondo lavello in alluminio profondità 50 <i>Plateau en aluminium profondeur 50</i> <i>Aluminium plate depths 50</i> <i>Platte aus Aluminium Tiefe 50</i>	70x50	XF110	21,00
		80x50	XF112	26,00
		105x50	XF114	33,00
	Fondo lavello sagomato in alluminio prof. 48 LATITUDINE <i>Plateau en aluminium profondeur 48 LATITUDINE</i> <i>Aluminium plate depths 48 LATITUDINE</i> <i>Platte aus Aluminium Tiefe 48 LATITUDINE</i>	70x48	XF120	108,00
		90x48	XF122	112,00














DIVISORI PER CASSETTI *SEPARATEURS POUR TIROIR, DRAWERS METAL DIVIDERS, TRENNSTRUKTUR AUS METAL*

"TETRIX"	DESCRIZIONE <i>DESCRIPTION DESCRIPTION BESCHREIBUNG</i>	MISURE <i>DIMENSION DIMENSION MASSE</i>	COD. <i>CODE CODE KODE</i>	PREZZO <i>PRIX PRICE PREIS</i>
	Divisori in metallo profondità 30	L.W. 60	XD901	49,00
	<i>Séparateurs en métal profondeur 30 cm Metal dividers depth 30 cm Trennstruktur aus Metall Tiefe 30 cm</i>	L.W. 70	XD902	60,00
		L.W. 80	XD903	70,00
		L.W. 90	XD904	73,00
		L.W. 105	XD905	87,00
		Divisori in metallo profondità 45	L.W. 60	XD910
	<i>Séparateurs en métal profondeur 45 cm Metal dividers depth 45 cm Trennstruktur aus Metall Tiefe 45 cm</i>	L.W. 70	XD911	62,00
		L.W. 80	XD912	73,00
		L.W. 90	XD913	79,00
		L.W. 105	XD914	89,00

TAPPETI *TAPIS, CARPETS, TEPPICH*

"CARPET"	DESCRIZIONE <i>DESCRIPTION DESCRIPTION BESCHREIBUNG</i>	MISURE <i>DIMENSION DIMENSION MASSE</i>	COD. <i>CODE CODE KODE</i>	PREZZO <i>PRIX PRICE PREIS</i>
	Tappeto profondità 30	35x30	XT901	18,00
	<i>Tapis Profondeur 30 Carpet depth 30 Teppich Tiefe 30</i>	70x30	XT902	23,00
		80x30	XT903	24,00
		90x30	XT904	26,00
		105x30	XT905	28,00
		Tappeto profondità 30 sagomato	L.W. 70	XT910
	<i>Tapis avec découpe profondeur 30 Shaped carpet depth 30 Gemodelter Teppich Tiefe 30</i>	L.W. 80	XT911	35,00
		L.W. 90	XT912	37,00
		L.W. 105	XT913	39,00
		Tappeto profondità 45	L.W. 35	XT920
	<i>Tapis profondeur 45 Carpet depth 45 Teppich Tiefe 45</i>	L.W. 70	XT921	26,00
		L.W. 80	XT922	28,00
		L.W. 90	XT923	30,00
L.W. 105		XT924	32,00	
Tappeto profondità 45 sagomato		L.W. 70	XT930	37,00
<i>Tapis avec découpe profondeur 45 Shaped carpet depth 45 Gemodelter Teppich Tiefe 45</i>	L.W. 80	XT931	39,00	
	L.W. 90	XT932	40,00	
	L.W. 105	XT933	43,00	

MANIGLIE POIGNEES, HANDLES, HANDGRIFF

MANIGLIE POIGNEES HANDLES HANDGRIFF	DESCRIZIONE DESCRIPTION DESCRIPTION DESCRIPTION	MISURE DIMENS. DIMENS. DIMENS.	COD. CODE CODE CODE	PREZZO PRIX PRICE PREIS
	Maniglia finitura cromo lucido INT. cm. 9,6. <i>Poignée chromé brillant (entraxe cm 9,6)</i> <i>Chrome handle (centre cm.9,6)</i> <i>Verchromter Handgriff (Achsenabstand cm.9,6)</i>	CM. 11	G01	8,00
	Maniglia finitura cromo lucido INT. cm. 16. <i>Poignée chromé brillant (entraxe cm. 16)</i> <i>Chrome handle (centre cm. 16)</i> <i>Verchromter Handgriff (Achsenabstand cm. 16)</i>	CM. 20,4	G12	10,00
	Maniglia finitura cromo lucido INT. cm. 3,2. <i>Poignée chromé brillant (entraxe cm. 3,2)</i> <i>Chrome handle (centre cm.3,2)</i> <i>Verchromter Handgriff (Achsenabstand cm. 3,2)</i>	CM. 5	G16	6,00
	Maniglia in tecnolite bianco opaco INT. cm. 12,8. <i>Poignée en tecnolite (entraxe cm.12,8)</i> <i>Tecnolite handle (centre cm. 12,8)</i> <i>Handgriff aus Tecnolite (Achsenabstand cm. 12,8)</i>	CM. 18	G27	20,00
	Maniglia finitura cromo lucido INT. cm. 6,4. <i>Poignée chromé brillant (entraxe cm 6,4)</i> <i>Chrome handle (centre cm. 6,4)</i> <i>Verchromter Handgriff (Achsenabstand cm. 6,4)</i>	CM. 10,7	G30	12,00
	Maniglia finitura cromo lucido INT. cm. 22,4. <i>Poignée chromé brillant (entraxe cm. 22,4)</i> <i>Chrome handle (centre cm. 22,4)</i> <i>Verchromter Handgriff (Achsenabstand cm. 22,4)</i>	CM. 25	G31	10,00
	Maniglia finitura cromo lucido INT. cm. 6,4. <i>Poignée chromé brillant (entraxe cm. 6,4)</i> <i>Chrome handle (centre cm. 6,4)</i> <i>Verchromter Handgriff (Achsenabstand cm. 6,4)</i>	CM. 13,5	G32	10,00
	Maniglia finitura cromo lucido INT. cm. 16. <i>Poignée chromé brillant (entraxe cm. 16)</i> <i>Chrome handle (centre cm. 16)</i> <i>Verchromter Handgriff (Achsenabstand cm. 16)</i>	CM. 18	G33	49,00
	Maniglia finitura cromo lucido INT. cm. 3,2. <i>Poignée chromé brillant (entraxe cm. 3,2)</i> <i>Chrome handle (centre cm. 3,2)</i> <i>Verchromter Handgriff (Achsenabstand cm. 3,2)</i>	CM. 8	G34	9,00
	Maniglia finitura cromo lucido INT. cm. 6,4. <i>Poignée chromé brillant (entraxe cm. 6,4)</i> <i>Chrome handle (centre cm. 6,4)</i> <i>Verchromter Handgriff (Achsenabstand cm. 6,4)</i>	CM. 7,8	G35	5,00
	Maniglia finitura cromo lucido INT. cm. 20. <i>Poignée chromé brillant (entraxe cm. 20)</i> <i>Chrome handle (centre cm. 20)</i> <i>Verchromter Handgriff (Achsenabstand cm. 20)</i>	CM. 30,5	G36	29,00
	Maniglia finitura cromo lucido INT. cm. 16. <i>Poignée chromé brillant (entraxe cm. 16)</i> <i>Chrome handle (centre cm. 16)</i> <i>Verchromter Handgriff (Achsenabstand cm. 16)</i>	CM. 18	G37	22,00
	Maniglia finitura cromo lucido INT. cm. 32. <i>Poignée chromé brillant (entraxe cm. 32)</i> <i>Chrome handle (centre cm. 32)</i> <i>Verchromter Handgriff (Achsenabstand cm. 32)</i>	CM. 34	G38	15,00

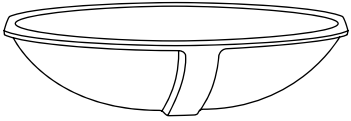
MANIGLIE *POIGNEES, HANDLES, HANDGRIFF*

MANIGLIE <i>POIGNEES</i> <i>HANDLES</i> <i>HANDGRIFF</i>	DESCRIZIONE <i>DESCRIPTION</i> <i>DESCRIPTION</i> <i>DESCRIPTION</i>	MISURE <i>DIMENS.</i> <i>DIMENS.</i> <i>DIMENS.</i>	COD. <i>CODE</i> <i>CODE</i> <i>CODE</i>	PREZZO <i>PRIX</i> <i>PRICE</i> <i>PREIS</i>
	Maniglia finitura cromo lucido INT. cm. 19,2. <i>Poignée chromé brillant (entraxe cm. 19,2)</i> <i>Chrome handle (centre cm. 19,2)</i> <i>Verchromter Handgriff (Achsenabstand cm. 19,2)</i>	CM. 23,5	G39	14,00
	Maniglia finitura cromo lucido INT. cm. 12,8. <i>Poignée chromé brillant (entraxe cm. 12,8)</i> <i>Chrome handle (centre cm. 12,8)</i> <i>Verchromter Handgriff (Achsenabstand cm. 12,8)</i>	CM. 18	G40	29,00
	Maniglia finitura cromo lucido INT. cm. 6,5. <i>Poignée chromé brillant (entraxe cm. 6,5)</i> <i>Chrome handle (centre cm. 6,5)</i> <i>Verchromter Handgriff (Achsenabstand cm. 6,5)</i>	CM. 86	G41	71,00
	Maniglia finitura cromo lucido INT. cm. 4,6. <i>Poignée chromé brillant (entraxe cm. 4,6)</i> <i>Chrome handle (centre cm. 4,6)</i> <i>Verchromter Handgriff (Achsenabstand cm. 4,6)</i>	CM. 66	G42	66,00
	Maniglia finitura cromo lucido INT. cm. 3,2. <i>Poignée chromé brillant (entraxe cm. 3,2)</i> <i>Chrome handle (centre cm. 3,2)</i> <i>Verchromter Handgriff (Achsenabstand cm. 3,2)</i>	CM. 11	G43	25,00
	Maniglia finitura cromo lucido <i>Poignée chromé brillant</i> <i>Chrome handle</i> <i>Verchromter Handgriff</i>	CM. 34,2 INT. CM. 12,8 CM. 69,2 INT. CM. 12,8 CM. 79,2 INT. CM. 12,8 CM. 104,2 INT. CM. 12,8	G20 G20 G20 G20	14,00 20,00 22,00 27,00
	Maniglia finitura cromo lucido. <i>Poignée chromé brillant</i> <i>Chrome handle</i> <i>Verchromter Handgriff</i>	CM. 24,6 INT. CM. 12,8 CM. 34,5 INT. CM. 12,8 CM. 49,6 INT. CM. 12,8 CM. 69,5 INT. CM. 44,8 CM. 79,5 INT. CM. 44,8 CM. 104,5 INT. CM. 64 CM. 38,8 INT. CM. 25,6 CM. 53,8 INT. CM. 34,4	G21 G21 G21 G21 G21 G21 G21 G21 G21	40,00 42,00 49,00 59,00 67,00 78,00 57,00 69,00





LAVABI - VASQUES - WASH-BASINS, WASCHBECKEN

LAVABI VASQUES WASH-BASINS WASCHBECKEN	DESCRIZIONE DESCRIPTION DESCRIPTION BESCHREIBUNG	MISURE DIMENS. DIMENS. MASSE	COD. CODE CODE KODE	PREZZO PRIX PRICE PREIS
	Lavabo d'arredo TecnoLite Bianco Opaco - Vasque à poser en TecnoLite Blanc Mat - Matt white countertop TecnoLite Wash-basin - Matt weiss Waschbecken aus TecnoLite	38x38x14	LV934	498,00
	Lavabo d'arredo TecnoLux Lucido - Vasque à poser en TecnoLux Blanc Brillant - Gloss white TecnoLux Wash-basin - Glänzend weiss Waschbecken aus TecnoLux	38x38x14	LV934	417,00
	Lavabo d'arredo TecnoLite Bianco Opaco - Vasque à poser en TecnoLite Blanc Mat - Matt white countertop TecnoLite Wash-basin - Matt weiss Waschbecken aus TecnoLite	60x37,5x14	LV935	695,00
	Lavabo d'arredo TecnoLux Lucido - Vasque à poser en TecnoLux Blanc Brillant - Gloss white TecnoLux Wash-basin - Glänzend weiss Waschbecken aus TecnoLux	60x37,5x14	LV935	550,00
	Lavabo da incasso TecnoLite Bianco Opaco - Vasque par dessus en TecnoLite Blanc Mat - Gloss White inset TecnoLite Wash-basin - Mat weiss Waschbecken aus TecnoLite	60x38x13	LV936	498,00
	Lavabo sottopiano ovale in ceramica. Vasque ovale en céramique à coller par dessous Oval underpinned ceramic wash-basin Ovale einbau Keramikwaschbecken	56x47x22	LV910	141,00
	Lavabo sottopiano quadro in ceramica "NETTUNO". Vasque carrée en céramique à coller par dessous "NETTUNO" Square underpinned ceramic wash-basin "NETTUNO" Viereckiges einbau Keramikwaschbecken "NETTUNO"	55x37,5x20	LV916	210,00
	Lavabo sottopiano in ceramica "FAGIOLO". Vasque en céramique à coller par dessous "FAGIOLO" Underpinned ceramic wash-basin "FAGIOLO" Einbau Keramikwaschbecken "FAGIOLO"	56x47x22	LV919	215,00
	Lavabo sottopiano rettangolare in ceramica "GEA" Vasque carrée en céramique à coller par dessous "GEA" Square underpinned ceramic wash-basin "GEA" Viereckiges einbau Keramikwaschbecken "GEA"	90x33x15	LV921	336,00
	Lavabo d'arredo in ceramica "BOAT" Vasque en céramique à poser "BOAT" Counter ceramic wash-basin "BOAT" Keramikwaschbecken von oben "BOAT"	65x40x13,5	LV923	276,00
	Lavabo soprapiano in ceramica. Vasque en céramique à encastrer par dessus Inset ceramic wash-basin Keramikwaschbecken von oben	54x48x22	LV920	185,00
	Lavabo d'arredo quadrato in ceramica. Vasque en céramique carrée à poser Square counter ceramic wash-basin Viereckiges Keramikwaschbecken von oben	48x48x15	LV906	204,00

LAVABI - VASQUES - WASH-BASINS, WASCHBECKEN

LAVABI VASQUES WASH-BASINS WASCHBECKEN	DESCRIZIONE DESCRIPTION DESCRIPTION BESCHREIBUNG	MISURE DIMENS. DIMENS. MASSE	COD. CODE CODE KODE	PREZZO PRIX PRICE PREIS
	Lavabo sottopiano in ceramica "DROP 70" (solo per base porta lavabo LATITUDINE cm.90) <i>Vasque en céramique à coller par dessous "DROP 70" (uniquement pour sous-vasque LATITUDINE en cm.90)</i> Underpinned ceramic wash-basin "DROP 70" (only possible for LATITUDINE wash-basin unit cm.90 wide) Einbau Keramikwaschbecken "DROP 70" (verfügbar für LATITUDINE Waschbeckenschrank cm 90 breit)	70X38X20	LV929	365,00

RUBINETTI ROBINETS - TAPS - ARMATUREN

KIRA KIRA KIRA	DESCRIZIONE DESCRIPTION DESCRIPTION BESCHREIBUNG	COD. CODE CODE KODE	FINITURE FINITIONS FINISH AUSFÜHRUNG CROMO CHROME CHROME CHROM BIANCO OPACO BLANC MAT MATT WHITE MATT WEISS NERO OPACO NOIR MAT BLACK MATT MATT SCHWARZ
	Monocomando lavabo con scarico <i>Mitigeur de lavabo avec vidage</i> Single-lever basin mixer with pop-up waste Waschtisch-Einhandbatterie mit Ablaufgarnitur	XA300	148,00 - -
	Miscelatore bidet con scarico <i>Mitigeur de bidet avec vidage</i> Single-lever bidet mixer with pop-up waste Bidet-Einhandbatterie mit Ablaufgarnitur	XA301	148,00 - -
	Miscelatore vasca esterno con flessibile cm 150 e doccia duplex <i>Mitigeur bain/douche extérieur avec flexible cm 150 et douchette duplex</i> Exposed bath/shower mixer with flexible cm 150 and brass shower duplex Wanneneinhandbatterie mit Schlauch cm 150 und Garnitur duplex	XA302	207,00 - -
	Miscelatore doccia incasso <i>Mitigeur douche à encaster</i> Built-in bath/shower mixer Unterputz Wannenmischer	XA303	79,00 - -

RUBINETTI *ROBINETS - TAPS - ARMATUREN*

FINITURE
FINITIONS
FINISH
AUSFÜHRUNG

KAROL
KAROL
KAROL
KAROL

DESCRIZIONE
DESCRIPTION
DESCRIPTION
BESCHREIBUNG

COD.
CODE
CODE
KODE

CROMO
CHROME
CHROME
CHROM

BIANCO OPACO
BLANC MAT
MATT WHITE
MATT WEISS

NERO OPACO
NOIR MAT
BLACK MATT
MATT SCHWARZ

	<p>Monocomando lavabo con scarico <i>Mitigeur de lavabo avec vidage</i> Single-lever basin mixer with pop-up waste Waschtisch-Einhandbatterie mit Ablaufgarnitur</p>	XA100	351,00	563,00	563,00
	<p>Monocomando lavabo alto 18 cm <i>Mitigeur haut pour lavabo 18 cm</i> High basin mixer 18 cm Höhe Waschtisch-Einhandbatterie 18 cm</p>	XA101	469,00	751,00	751,00
	<p>Monocomando bidet con scarico <i>Mitigeur de bidet avec vidage</i> Single-lever bidet mixer with pop-up waste Bidet-Einhandbatterie mit Ablaufgarnitur</p>	XA102	351,00	563,00	563,00
	<p>Monocomando doccia esterno con kit doccia in ottone cromato <i>Mitigeur douche extérieur avec douchette en laiton chromée</i> Exposed shower mixer with shower kit in chrome plated brass Einhand-Brausebatterie mit Garnitur in Messing-Chrom</p>	XA103	608,00	968,00	968,00
	<p>Miscelatore doccia incasso <i>Mitigeur douche à encastrer chromée</i> Built in shower mixer Unterputzbrausemischer</p>	XA104	198,00	316,00	316,00
	<p>Miscelatore doccia incasso <i>Mitigeur douche à encastrer chromée</i> Built in shower mixer Unterputzbrausemischer</p>	XA105	222,00	356,00	356,00
	<p>Miscelatore doccia incasso con deviatore <i>Mitigeur bain/douche à encastrer avec inverseur</i> Built-in bath/shower mixer with diverter Unterputz Wannenmischer mit Ablenke</p>	XA106	356,00	563,00	563,00

RUBINETTI *ROBINETS - TAPS - ARMATUREN*

FINITURE
FINITIONS
FINISH
AUSFÜHRUNG

KATE

KATE
KATE
KATE

DESCRIZIONE

DESCRIPTION
DESCRIPTION
BESCHREIBUNG

COD.

CODE
CODE
KODE

CROMO

CHROME
CHROME
CHROM

BIANCO OPACO

BLANC MAT
MATT WHITE
MATT WEISS

NERO OPACO

NOIR MAT
BLACK MATT
MATT SCHWARZ



Monocomando lavabo con scarico
Mitigeur de lavabo avec vidage
Single-lever basin mixer with pop-up waste
Waschtisch-Einhandbatterie mit Ablaufgarnitur

XA200

395,00

627,00

627,00



Monocomando lavabo alto: altezza 20 cm interasse 18 cm
Mitigeur haut pour lavabo 20 cm, avec 18 d'espacement
High basin mixer 20 cm, spacing 18cm
Waschtisch-Einhandbatterie 20 cm hoch, mit 18 cm Abstand

XA201

578,00

924,00

924,00




Monocomando bidet con scarico
Mitigeur de bidet avec vidage
Single-lever bidet mixer with pop-up waste
Bidet-einhandbatterie mit Ablaufgarnitur

XA202

395,00

627,00

627,00



Miscelatore vasca esterno con flessibile cm 120 e doccia in ottone
Mitigeur bain/douche extérieur avec flexible cm 120 et douchette en laiton
Exposed bath/shower mixer with flexible cm 120 and brass shower
Wanneneinhandbatterie mit Schlauch cm 120 un Handbrause in Messing

XA203

706,00

1.126,00

1.126,00



Monocomando doccia incasso
Mitigeur de douche à encastrer
Built-in shower single-lever mixer
Unterputze Brausebatterie

XA204

257,00

405,00

405,00



Monocomando vasca incasso con deviatore
Mitigeur bain/douche à encastrer avec inverseur
Built-in bath/shower mixer with diverter
Unterputz Wannensmicher mit Ablenke

XA205

390,00

627,00

627,00

RIPIANI - ETAGERES - SHELVES - EINLEGENBODEN

VETRO

VERRE
GLASS
GLAS

DESCRIZIONE

DESCRIPTION
DESCRIPTION
BESCHREIBUNG

MISURE

DIMENSION
DIMENSION
MASSE

COD.

CODE
CODE
KODE

PREZZO

PRIX
PRICE
PREIS



Ripiani in vetro per basi
Etagères en verre pour meubles bas
Glass shelves for base units
Einlegenboden aus Glas für Unterschränke

21,2x14	RPV100	24,00
21,2x32,5	RPV101	24,00
21,2x48	RPV102	28,00
31,2x14	RPV103	24,00
31,2x32,5	RPV104	28,00
31,2x48	RPV105	35,00
46,2x14	RPV106	24,00
46,2x32,5	RPV107	35,00
46,2x48	RPV108	45,00
66,2x14	RPV109	27,00
66,2x27	RPV110	42,00
66,2x32,5	RPV111	47,00
66,2x48	RPV112	62,00
102,2x14	RPV113	37,00

LEGNO

BOIS
WOOD
HOLZ

DESCRIZIONE

DESCRIPTION
DESCRIPTION
BESCHREIBUNG

MISURE

DIMENSION
DIMENSION
MASSE

COD.

CODE
CODE
KODE

PREZZO

PRIX
PRICE
PREIS



Ripiani in legno per basi
Etagères en bois pour meubles bas
Wood shelves for base units
Einlegenboden aus Holz für Unterschränke

66,2x27	RPL101	35,00
66,2x48	RPL102	58,00
76,2x27	RPL103	39,00
76,2x48	RPL104	65,00
102,2x27	RPL105	52,00
102,2x48	RPL106	81,00

*CERTIFICATIONS, FICHES TECHNIQUES,
CERIFICATIONS, TECHNICAL SCHEMES*

Certificazioni Pag. 284
Certifications, Cerifications

Geberit Pag. 284
Système trop plein "Clou geberit", Overflow system "Clou geberit"

Scarichi e schede tecniche Pag. 285
Schema sorties d'eau, Schem of the draining system

Condizioni di vendita Pag. 286
Conditions de vente, Conditions of sale

CERTIFICAZIONI

CERTIFICATIONS, CERIFICATIONS


Il sistema di gestione della qualità di GB GROUP è certificato dall'ente ICILA, secondo la norma UNI EN ISO 9001:2000 e attraverso un'accurata progettazione, selezione e controllo dei fornitori e dei processi produttivi, persegue il principale obiettivo della piena soddisfazione dei propri clienti. GB GROUP è convenzionata al "Consorzio Pannello Ecologico" che garantisce al consumatore le caratteristiche del prodotto realizzato in legno rigenerato mediante un processo produttivo di qualità certificata che rispetta l'ambiente. Tutte le scocche sono composte da pannelli in truciolare idrorepellente Idropan in classe E1 che assicurano una minima emissione di formaldeide.

Le système de Gestion de la Qualité de GB GROUP est certifié par ICILA, selon la norme UNI EN ISO 9001:2000 et à travers une très soignée planification, sélection et contrôle des fournisseurs ainsi que des procédures de production, poursuit le but principale de la pleine satisfaction de ses clients. GB GROUP appartient à la "Coopérative du Panneau Ecologique" qui garantit au consommateur finale les caractéristiques du produit réalisé en bois régénéré par un système de production de qualité certifiée, qui respecte l'environnement. Tous les caissons sont composés par des panneaux en aggloméré Idropan hydrofuge, classe E1, qui garantissent une émission minimale de formaldéhyde.

GB GROUP has its own Quality Management System, certificated by ICILA board, according to the UNI EN ISO 9001:2000 rule. Through a meticulous design, a suppliers' selection and inspection and also through a control of the production process GB GROUP pursues the goal of its customers' complete satisfaction. Gb GROUP has drawn up an agreement with "Association Ecological Panel", which grants to the end-consumer that the production will be produced with recycled wood through a production process attested by the Quality Certification in the respect of the environment. All structures are composed by panels made of waterproof chipboard "Idropan" belonging to class E1, which grant a minimum formaldehyde emission.

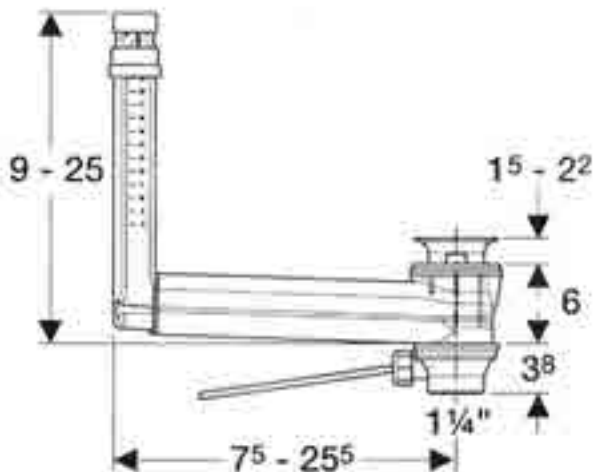


IP 44
IP 23



SCEMA FUNZIONAMENTO SCARICO GEBERIT

SYSTÈME TROP PLEIN "CLOU GEBERIT" - OVERFLOW SYSTEM "CLOU GEBERIT"

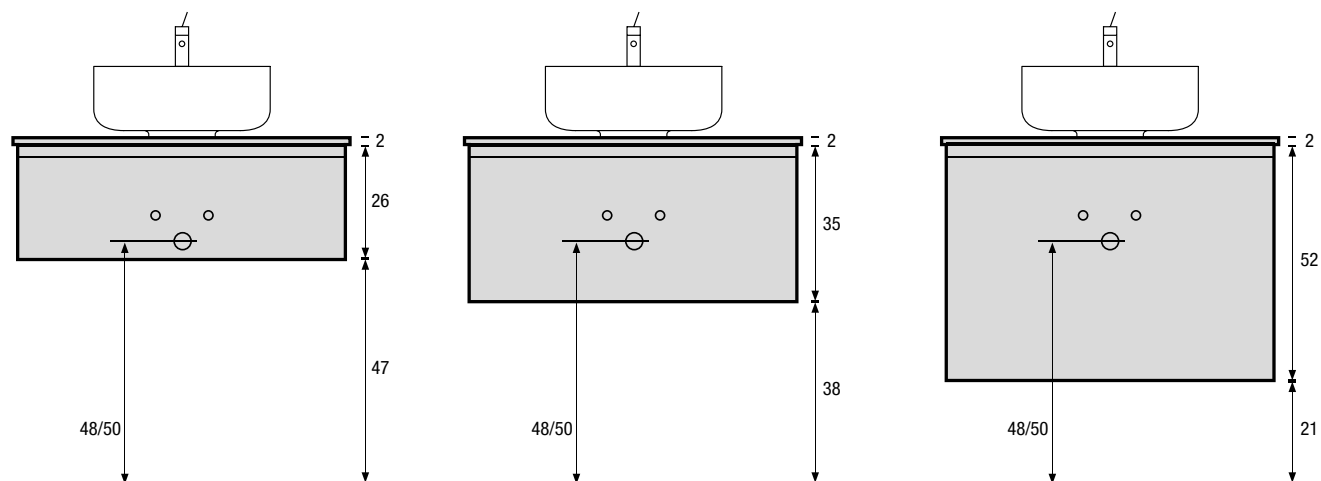


SCARICHI E SCHEDE TECNICHE

FICHES TECHNIQUES - TECHNICAL SCHEMES

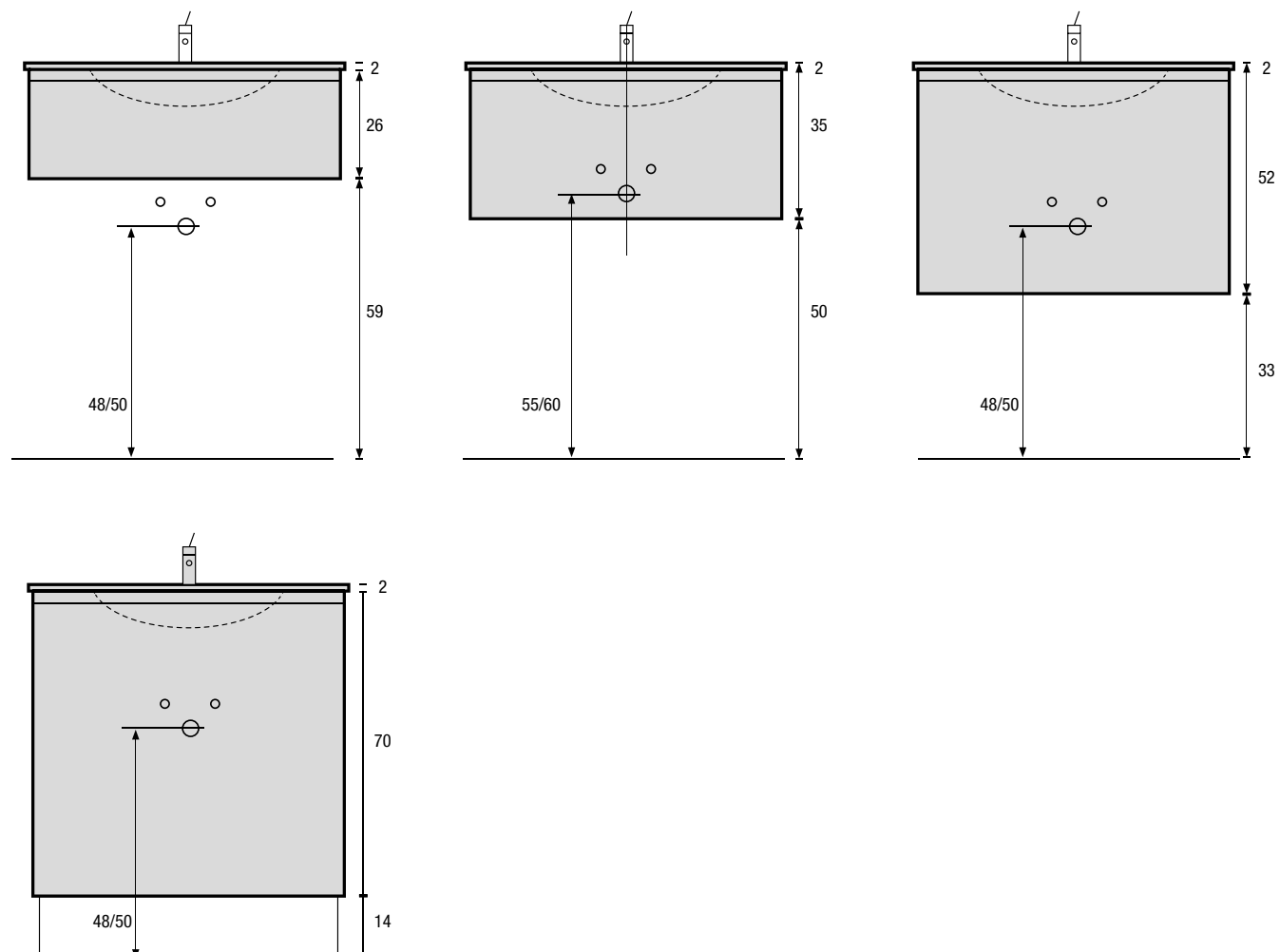
Schemi di posizionamento scarichi su basi con lavabo d'arredo

Schema de positionnement des tuyaux de vidage sous les meubles avec vasque à poser
 Positioning scheme of the draining system on base units with countertop wash-basin



Schemi di posizionamento scarichi su basi con lavabo integrato o sottopiano

Schema de positionnement des tuyaux de vidage sous les meubles avec vasque moulée ou avec vasque à coller par dessous
 Positioning scheme of the draining system on base units with top with integrated wash-basin or with top with underpinned wash-basin +



CONDIZIONI DI VENDITA

CONDITIONS DE VENTE - CONDITIONS OF SALE

Validità

Il presente listino decorre dal 1° gennaio 2012.

Prezzi

I prezzi del presente sono denominati in Euro IVA esclusa.

Prodotto

Le informazioni tecniche del presente listino sono indicative. La conformità al campione non deve intendersi in senso tassativo, in quanto agenti ambientali o esterni (luce, vapore, etc.) possono alterare l'aspetto esteriore dei mobili, in particolare quelli con ante e componenti in legno; ciò potrà rendere difficile l'abbinamento di elementi acquistati in tempi diversi e tali inconvenienti, che peraltro si alterano con trascorrere del tempo, rappresentano il normale comportamento dei legni naturali e non possono costituire motivo di contestazione.

Colori speciali

E' possibile realizzare mobili laccati con colori RAL. Per tale richiesta bisogna prevedere un aumento del 10% su ogni elemento da laccare.

Mobili con misure speciali

Misure e caratteristiche fuori norma vengono accettate con riserva; il prezzo deve essere maggiorato del 30% salvo casi particolari, per i quali il prezzo stesso dovrà essere concordato di volta in volta.

Consegna

I termini di consegna assumono per il fornitore valore puramente indicativo e non vincolante.

Per la spedizione di singoli specchi o singoli top è obbligatorio effettuare un imballo speciale (al fine di evitare al meglio che la merce arrivi rotta o danneggiata) per il quale viene richiesta una partecipazione di 40 euro netti.

Resi

Non sono accettati resi di merce se non preventivamente autorizzati dalla GB GROUP; qualsiasi operazione si intende franco nostro stabilimento, la svalutazione della merce restituita priva di imballo o rovinata, verrà determinata ad insindacabile giudizio. Non verrà accettata in ogni caso la restituzione di elementi speciali fuori serie.

Installazione

E' importante che venga eseguita da personale realmente competente, si declina ogni responsabilità per errati montaggi da parte del rivenditore o di terzi e per eventuali danni e conseguenti.

Garanzie

La GB GROUP fornisce garanzia limitata sui prodotti di propria fabbricazione quando non sussistono condizioni verificabili di errata installazione, cattivo uso o manutenzione. Per prodotti commercializzati (lavabi, rubinetti) nel caso di cattivo funzionamento, dovrà essere fatta valere la garanzia nei confronti della casa costruttrice.

Viene fatta esplicita raccomandazione di inoltrare in tempo i relativi certificati di garanzia.

Date d'application

Ce tarif est valable à partir du 1er janvier 2012.

Prix

Les prix de ce tarif public ht sont en euros.

Produit

Les informations techniques de ce catalogue sont indicatives. La conformité à l'échantillon n'est pas péremptoire, étant donné que des agents extérieurs de l'environnement (lumière, vapeur, etc.) peuvent altérer l'aspect extérieur des meubles, en particulier ceux avec façades et composants en bois; cela pourra rendre difficile l'association d'éléments achetés en périodes différentes. Ces inconvénients, qui du reste s'atténuent avec le temps, représentent le comportement normale des bois naturels et ne peuvent pas constituer motif de contestation.

Coloris spéciaux

Il est possible de réaliser des meubles laqués avec des coloris RAL. Il faut par contre compter une plus value de 10% sur les élément à laquer.

Meubles particuliers sur mesure.

Dimensions et caractéristiques sur demande du client sont acceptées sous réserve. Le prix sera augmenté du 30% suaf cas particuliers, pour lesquels le prix devra être vu à chaque fois.

Livraison

Les délais de livraison ne sont donnés qu'à titre indicatif et sans engagement; en aucun cas les retards dans la livraison ne peuvent pas donner lieu ou motivé une demande de dommages ou annulation de commande.

Pour l'expédition de miroirs seuls ou plans de toilette seuls, il est obligatoire d'effectuer un emballage spécial (afin d'éviter au mieux toute possibilité de casse) pour lequel le client devra participer avec un forfait de 40 euros.

Rendus

Les rendus de marchandise ne sont pas acceptés s'ils ne sont pas autorisés par l'entreprise. Tout dommage de la marchandise dû à des rendus sans emballage, sera déterminé par l'entreprise même. En tout cas la restitution d'éléments spéciaux sur mesure ne sera pas acceptée.

Installation

Il est important que l'installation soit effectuée soigneusement par du personnel réellement compétent. Nous dégageons toute responsabilité, en cas de faux montage effectué par le revendeur ou par tiers et pour tous les éventuels dommages conséquents.

Garantie

Le haut niveau qualitatif garantit les meubles de salle de bains GB GROUP pendant une longue période. Des défauts ou des dommages causés par des éléments extérieurs (chaleur excessive, fuites d'eau, dommages accidentels, etc.), par des erreurs de montage et de traitement non correct pendant l'usage ne seront pas pris en considération. Pour les produits commercialisés (vasques, robinets, etc.) en cas de mauvais fonctionnement, il sera nécessaire de faire valoir la garantie du fabricant.

Validity

This price-list is valid from 1st January 2012.

Prices

The prices stated herein are in euros VAT excluded.

Product

The technical information stated on this price-list is an indication only. Conformity to the sample cannot be strictly adhered to, as environmental or external agents such as light, steam, etc. could alter the external appearance of the units, especially those with wood doors or components. It could be therefore difficult to perfectly match elements purchased at different times. Appearance change with passing of time, but this is normal for natural woods and cannot be considered reason for contestation.

Special colours

It is possible to produce units lacquered with RAL colours but the price will be increased of 10% on each unit to be lacquered.

No-standard items

No-standard measures or technical features will be accepted with reserve and price should be increased of 30%. For special requests the price increase will be agreed each time.

Delivery

The supplier considers the terms of delivery as being an indication only and are not binding. No direct or indirect damage can be requested for late or non delivery.

For the delivery of single mirrors or single tops, a special packaging is needed (in order to avoid any possibility of broken items) and therefore a participation of 40 euros will be asked.

Returns

No return of merchandise will be accepted unless previously authorized by GB and devaluation of goods returned without packaging or damaged will be assessed according to our unquestionable judgment. Special elements expressly made for customers cannot be considered reason for contestation.

Installation

This must be done by experienced, competent staff. No responsibility will be accepted for incorrect assembly by the reseller or third parties and for any damages resulting therefrom.

Garanties

The high quality standard of GB GROUP bathroom furniture guarantees its product for a long period. Damages caused by external agents (excessive heat, water losses, etc.) incorrect installation, bad usage, bad maintenance, will not be taken into consideration.



GBGROUP
emozione bagno